

決算補足説明資料

(2025年10月期)

2025/12/12

 **クミアイ化学工業株式会社**

copyright© KUMIAI CHEMICAL INDUSTRY CO., LTD. All Rights Reserved.

目次

 **クミアイ化学工業株式会社**

1. 2025年10月期 実績 3
2. 2026年10月期 業績予想 8
3. 研究開発費・設備投資・減価償却費 10
4. 株主還元施策 12

01

2025年10月期 実績

copyright© KUMIAI CHEMICAL INDUSTRY CO., LTD. All Rights Reserved. 3

2025年10月期 実績

(単位：億円)

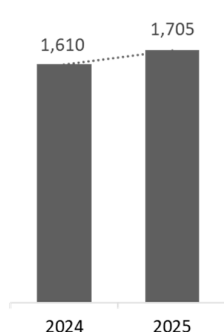
	2024 実績	2025 実績	増減	増減率
売上高	1,610	1,705	+ 94	+ 6%
売上総利益	354	344	▲ 10	▲ 3%
営業利益	114	106	▲ 8	▲ 7%
経常利益	183	134	▲ 49	▲ 27%
親会社株主に帰属する当期純利益	136	44	▲ 92	▲ 68%

参考：平均レート

¥/ドル=151

¥/ドル=149

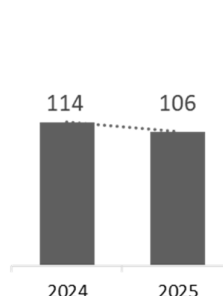
売上高



前年比 **+94 億円**

(+) いずれの事業セグメントも前年を上回り増収
(+) アクシーブ：+44億円

営業利益



前年比 **▲8 億円**

(-) 農業事業の減益
(+) 化成品事業の増益

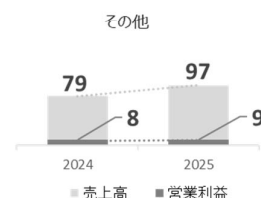
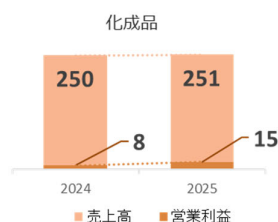
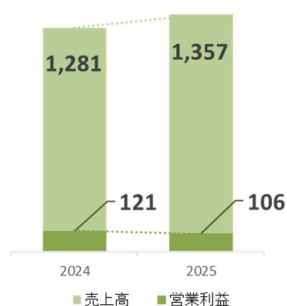
copyright© KUMIAI CHEMICAL INDUSTRY CO., LTD. All Rights Reserved. 4

2025年10月期 実績（セグメント別）

（単位：億円）

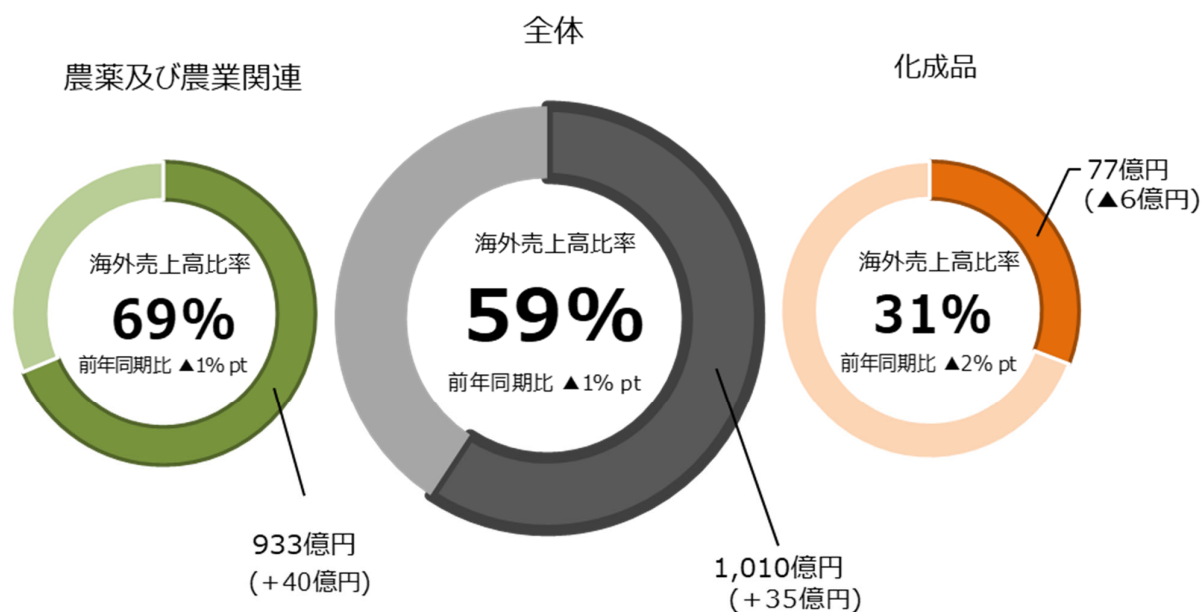
	2024 実績	2025 実績	増減	増減率
売上高	1,610	1,705	+94	+6%
農薬及び農業関連	1,281	1,357	+76	+6%
化成品	250	251	+1	+1%
その他	79	97	+17	+22%
営業利益	114	106	▲8	▲7%
農薬及び農業関連	121	106	▲16	▲13%
化成品	8	15	+8	+98%
その他	8	9	+0	+2%
（調整額）	▲24	▲24	+0	-

農薬及び農業関連



copyright© KUMIAI CHEMICAL INDUSTRY CO., LTD. All Rights Reserved. 5

2025年10月期 実績（海外売上高比率）



copyright© KUMIAI CHEMICAL INDUSTRY CO., LTD. All Rights Reserved. 6

2025年10月期 実績 総括

事業全体

当期純利益※：親会社株主に帰属する当期純利益

売上高	1,705 億円	(前年比 +94億円)
営業利益	106 億円	(前年比 ▲8億円)
経常利益	134 億円	(前年比 ▲49億円)
当期純利益※	44 億円	(前年比 ▲92億円)

- ・いずれのセグメントも前年を上回り、94億円の増収も、農業及び農業関連事業の大幅減益により8億円の営業減益。
- ・経常利益は、持分法による投資利益の減少に加え、為替差損の計上により49億円の減益。
- ・当期純利益は、タイ現地法人（化成品事業）における固定資産の減損損失等の計上により92億円の減益。

農業及び農業関連事業

売上高	1,357 億円	(前年比 +76億円)
営業利益	106 億円	(前年比 ▲16億円)

- ・除草剤「アクシーブ」のアルゼンチン向け出荷が減少した一方、米国向けは流通在庫の消化が進んだことに加え、販促支援の強化により出荷増、オーストラリア向けは特許侵害品に対する法対応が奏功し出荷増を要因に増収。営業利益はジェネリック品参入等への対策として価格対応を実施したため減益。

化成品事業

売上高	251 億円	(前年比 +1億円)
営業利益	15 億円	(前年比 +8億円)

- ・殺菌剤「ディザルタ」、除草剤「エフィード」の国内販売は好調推移。

その他事業

売上高	97 億円	(前年比 +17億円)
営業利益	9 億円	(前年比 +0億円)

- ・建設業における新規工事受注等の増加により増収も、資材価格の高騰等により微増益

copyright© KUMIAI CHEMICAL INDUSTRY CO., LTD. All Rights Reserved. 7

2026年10月期 業績予想

copyright© KUMIAI CHEMICAL INDUSTRY CO., LTD. All Rights Reserved. 8

2026年10月期 業績予想

(単位：億円)

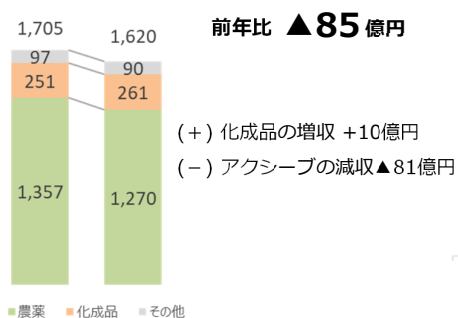
	2025 実績	2026 予想	増減	増減率
売上高	1,705	1,620	▲85	▲5%
農業及び農業関連	1,357	1,270	▲87	▲6%
化成品	251	261	+10	+4%
その他	97	90	▲7	▲7%
営業利益	106	72	▲34	▲32%
経常利益	134	109	▲25	▲18%
親会社株主に帰属する当期純利益	44	64	+20	+46%

参考：平均レート

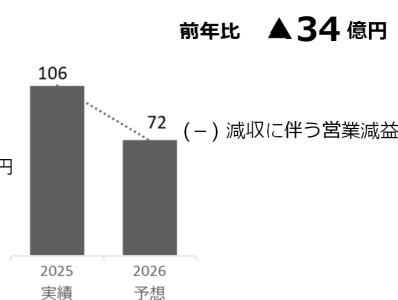
¥/ドル=149

¥/ドル=150

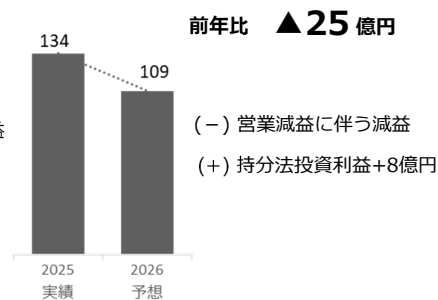
売上高



営業利益



経常利益



copyright© KUMIAI CHEMICAL INDUSTRY CO., LTD. All Rights Reserved.

9

研究開発費・設備投資・減価償却費

03

研究開発費・設備投資・減価償却費

研究開発費

2025年度実績	71 億円	2026年度計画	79 億円
(主な内容) 海外開発への取り組み強化、最先端技術の活用による研究推進			

設備投資

2025年度実績	70 億円	2026年度計画	59 億円
(主な内容) 生産・研究設備の更新			

減価償却費

2025年度実績	57 億円	2026年度計画	59 億円
----------	--------------	----------	--------------

04

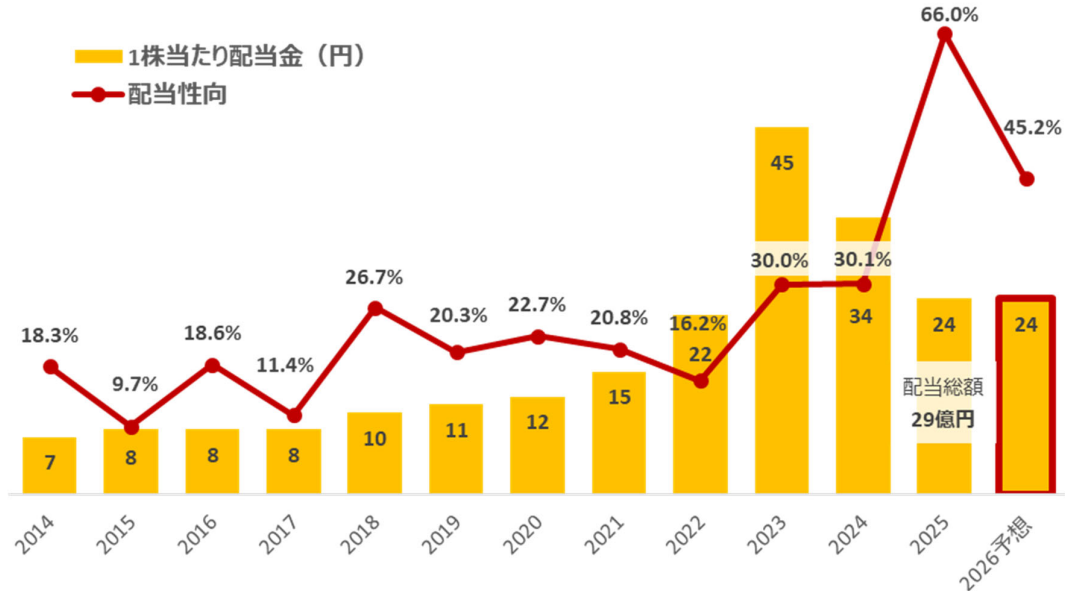
株主還元施策

株主還元施策

配当性向30%以上を目標

2026年度 配当予想

中間配当10円+期末配当14円=年間配当24円（配当性向 45.2%）



copyright© KUMIAI CHEMICAL INDUSTRY CO., LTD. All Rights Reserved. 13

本資料に記載されている業績予想および将来の予想などに関する記述は、資料作成時点で入手した情報に基づき、弊社で判断した予想であり、潜在的なリスクや不確実性が含まれております。実際の業績は様々な要因により、これらの業績予想とは異なる可能性があります。

万が一、この情報に基づいて被ったいかなる損害についても、弊社および情報提供者は一切責任を負いませんこと、ご承知おきください。

弊社および弊社関連会社以外に関する情報は、公知の情報に依拠しており、情報の正確性などについて保証するものではありません。

＜お問い合わせ先＞
クミアイ化学工業株式会社
経営管理本部 経営企画部 企画課

弊社IRサイトもご覧ください <https://ir.kumiai-chem.co.jp/>