

2025 年 12 月 4 日

各位

株式会社 コマース One ホールディングス
株式会社 フューチャーショップ

**フューチャーショップ、Google アナリティクス 4 データと売上データを自動連携する分析ツール
「DF Analysis for futureshop」との連携を開始**

～ futureshop に特化した分析ツール。データ集計作業の自動化で、EC 運営業務の効率化と施策判断を支援 ～

株式会社コマース One ホールディングス（本社：東京都千代田区、代表取締役：岡本 高彰、証券コード：4496）のグループ会社である、株式会社フューチャーショップ（本社：大阪市北区、代表取締役：星野 裕子）は、株式会社デザインファミリー（本社：大阪府中央区、代表取締役：大伴 純平、以下「デザインファミリー」）が提供する「DF Analysis（ディーエフアナリシス） for futureshop」との連携を開始しました。

「DF Analysis（ディーエフアナリシス） for futureshop」は、Google アナリティクス 4 のデータと futureshop の売上データを自動で統合・可視化できる分析ツールです。

本連携により、「futureshop」をご利用中の EC 事業者さまは、「DF Analysis for futureshop」の活用を通じて、日々の集計作業を自動化し、売上やアクセス解析を一画面で把握できるようになります。



「DF Analysis for futureshop」の主な機能・特長

futureshop と Google アナリティクス 4 のデータを自動で統合。重要指標を一画面で確認

futureshop の受注データと Google アナリティクス 4（GA4）のアクセスデータを自動で取得・統合するため、データを都度分析用に加工する必要がありません。Google サーチコンソールや Google 広告などの紐付けも可能です。

前日までの数値が一目でわかり、さらに昨対比も表示させることが可能なため、売上だけでなく「セッション」「客単価」「転換率」の重要指標のどこが落ちているのか、または上がっているのかをすぐに確認することができます。

どの数値をどのように取得して良いか分からないという方には、ヒアリングから実際の設定まで行うオプションサービスもございます。

売上案分

売上
¥3,651,339
↑ ¥1,259,147

雑収益
¥58,950
↓ ¥24,150

売上 + 雑収益
¥3,710,289
↑ ¥1,234,997

粗利益 + 雑収益
1,886,072
↑ 539,638

サイト内販促費
¥329,226
↓ ¥110,895

広告費
¥374,824
↓ ¥41,286

送料（3%で試算）
¥109,540
↓ ¥37,774

決済手数料（2.0%で試算）
¥73,027
↓ ¥25,183

利益
¥999,455
↑ ¥294,117

重要指標

セッション
25,786
↑ 14,209

客単価
¥12,252
↑ ¥3,070.68

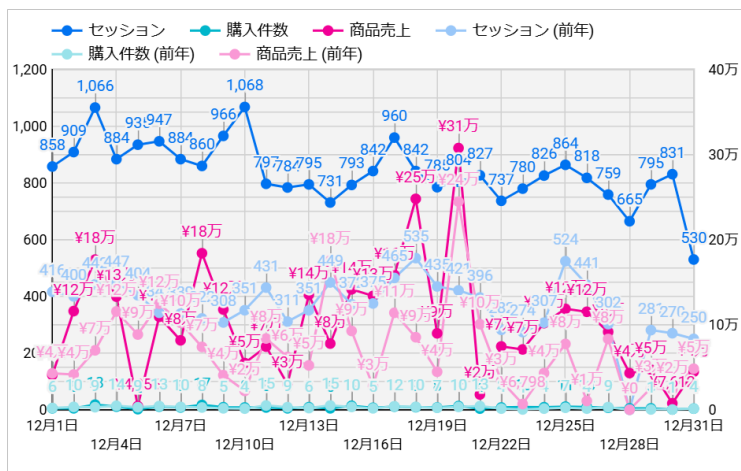
転換率
0.99%
↓ -1.10%

商品閲覧
12,370
↑ 3,849

カートに追加
1,165
↑ 176

チェックアウト
480
↑ 107

購入件数
257
↑ 22



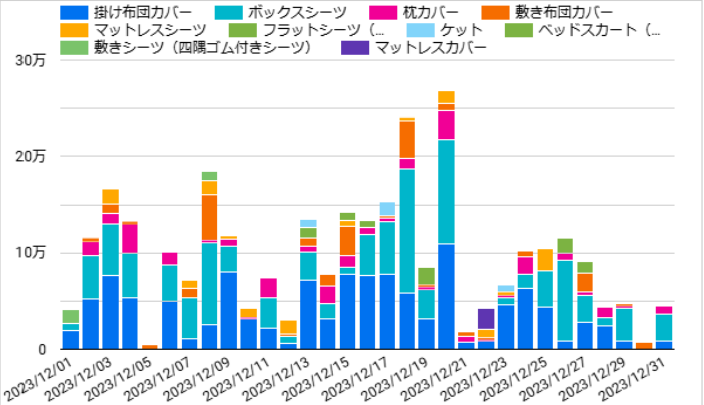
カテゴリ・商品特性ごとの多角的な分析で、施策立案のスピードと精度を向上

素材・デザイン・価格帯・性別など、任意の切り口で売上やアクセスを分析します。futureshop の商品グループ（カテゴリ）のデータを活用し、自社の強化すべき商品群を明確化することが可能です。また、「どのクーポンを使って、その商品がよく売れているのか」「性別・年代別で、売れている商品に違いがあるか」といったデータ集計まで可能なため、数値を見てすぐに次の施策を考えることができますようになります。

型式別

型式	訪問数	転換率	件数	商品...	粗利益
掛け布団カバー	2,303	5.34%	123	¥1,208,777	¥701,472
ボックスシーツ	1,538	6.05%	93	¥1,042,954	¥625,746
枕カバー	338	18.64%	63	¥249,312	¥148,984
敷き布団カバー	570	6.67%	38	¥225,709	¥135,403
マットレスシーツ	327	4.89%	16	¥124,863	¥73,145
フラットシーツ (敷き布団...)	167	2.99%	5	¥44,341	¥26,602
ケット	288	1.39%	4	¥30,186	¥16,280
ベッドスカート (ブリーツ)	43	4.65%	2	¥28,072	¥16,843
敷きシーツ (四隅ゴム付き...)	82	4.88%	4	¥24,222	¥14,533
マットレスカバー	2	50%	1	¥21,648	¥12,988
総計	6,679	270.45%	565	¥3,095,729	¥1,827,122

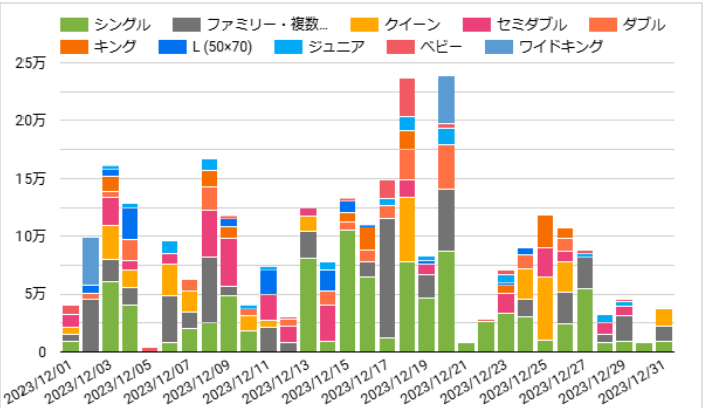
型式別 売上推移グラフ



サイズ別

size	訪問数	転換率	件数	商品売上
長方形	169	0.59%	1	¥9,614
生地サンプル	144	140.97%	203	¥0
特注	55	3.64%	2	¥28,195
正方形	234	1.28%	3	¥18,821
ワイドキング	103	3.88%	4	¥82,368
ロング (43×120)	73	16.44%	12	¥55,561
ベビー	954	2.1%	20	¥84,799
ファミリー・複数連結	509	8.06%	41	¥559,955
ダブル	453	4.64%	21	¥200,696
タグ未設定	0	0	2	¥53,042
総計	7,236	268.52%	567	¥3,148,771

サイズ別 売上推移グラフ



報告資料の自動生成で業務を効率化

集計結果は Looker Studio 上でグラフィカルに表示され、PDF 形式での出力にも対応しています。日次・週次・月次レポートを自動化でき、チーム内共有もスムーズに行えます。

先行導入したコーヒー・スイーツ販売事業者では、導入から半年で前年同月比 120%の売上成長を達成されたという実績もございます。サービスの詳細やお問い合わせにつきましては、下記からご確認ください。

「DF Analisis for futureshop」ご紹介ページ

<https://www.future-shop.jp/tieup/function/backOffice-others/dataanalysis/dfanalysis/>

※ Google アナリティクス 4 (Google Analytics 4)、Looker Studio、Google サーチコンソール (Google Search Console)、および Google 広告 (Google Ads) は Google LLC の商標です。

今後ともフューチャーショップは、EC 支援事業者さまとのパートナーシップを強化し、E コマース事業の成長のために EC 事業者さまと伴走いたします。

なお、本件による、2026 年 3 月期の当社連結業績への影響は、軽微であると見込んでおります。

会社概要

■ 株式会社フューチャーショップ

フューチャーショップが提供する SaaS 型 EC サイト構築プラットフォーム futureshop (<https://www.future-shop.jp/>) では、サイトデザインのカスタマイズやコンテンツの更新を、EC 担当者の手で自由度高くスピーディに行えます。さらに、顧客のファン化を促進するための多彩な機能も有しており、効果的なロイヤルティマーケティングを展開することが可能です。

オムニチャネル戦略においては、実店舗と EC サイトの顧客データを一元管理し、オンラインとオフラインの間でスムーズな顧客体験を実現する「futureshop omni-channel」を提供しています。統合された顧客情報をベースに、オンラインとオフラインの垣根を越えた細やかなデジタルマーケティング施策を実行できます。

代表者	代表取締役 星野 裕子
所在地	大阪府大阪市北区大深町 4 番 20 号グランフロント大阪 タワーA 24 階
設立	2010 年 3 月 (株式会社フューチャースピリッツより分社)
事業内容	電子商取引 (E コマース) 支援サービスの提供 SaaS 型 EC サイト構築プラットフォーム「futureshop」企画・運営・開発
URL	https://www.future-shop.jp/

■ 株式会社コマース One ホールディングス

代表者	代表取締役 岡本 高彰
所在地	東京都千代田区九段北 4 丁目 2 - 1 市ヶ谷スクエアビル
設立	2006 年 8 月
URL	https://www.cm-one.jp/