

2026年3月期 第2四半期決算説明資料

JANOME

株式会社ジャノメ 証券コード:6445

2025年11月

(1)2026年3月期 第2四半期 業績	P.3
(2)2026年3月期 業績予想	P.9
(3)株主還元	P.11
(4)補足資料	P.12

減収減益

2026年3月期 2Q実績(連結):

売上高 174億8,700万円 / 営業利益 4億600万円

ロボット・プレス事業、IT関連事業: 堅調な業績

家庭用機器事業、ダイカスト事業: 厳しい状況

第2四半期 連結業績の概要

JANOME

(百万円)	25/3期 2Q	26/3期 2Q	増減	(増減率)
売上高	17,981	17,487	△493	(△2.7%)
売上総利益	7,341	6,862	△478	(△6.5%)
売上総利益率	40.8%	39.2%	1.6P減	—
営業利益	910	406	△504	(△55.4%)
営業利益率	5.1%	2.3%	2.7P減	—
経常利益	745	330	△414	(△55.7%)
親会社株主に帰属する 中間純利益	776	△426	△1,202	(—)
為替レート(対USD)	152.61円	146.03円	△6.58円	(△4.3%)

第2四半期 営業利益の増減要因

JANOME

(百万円)

910

504百万円の減益

406

売上高減少による
粗利減
△102

機種構成
の変化
+208

販管費増
△99

為替影響
△511

(USD)
152.61円
25/3期
2Q

主に
家庭用機器事業
の売上減少

家庭用機器: 高収益
モデルの販売により
収益性向上
産業機器: 中国・韓国
などのアジア向け販
売が好調

主に
海外販売活動
の活発化

※ 為替影響の内訳
売上高 減 △426
原価 増 △158
販管費 減 +73

(USD)
146.03円
26/3期
2Q

第2四半期 事業セグメント別業績

JANOME

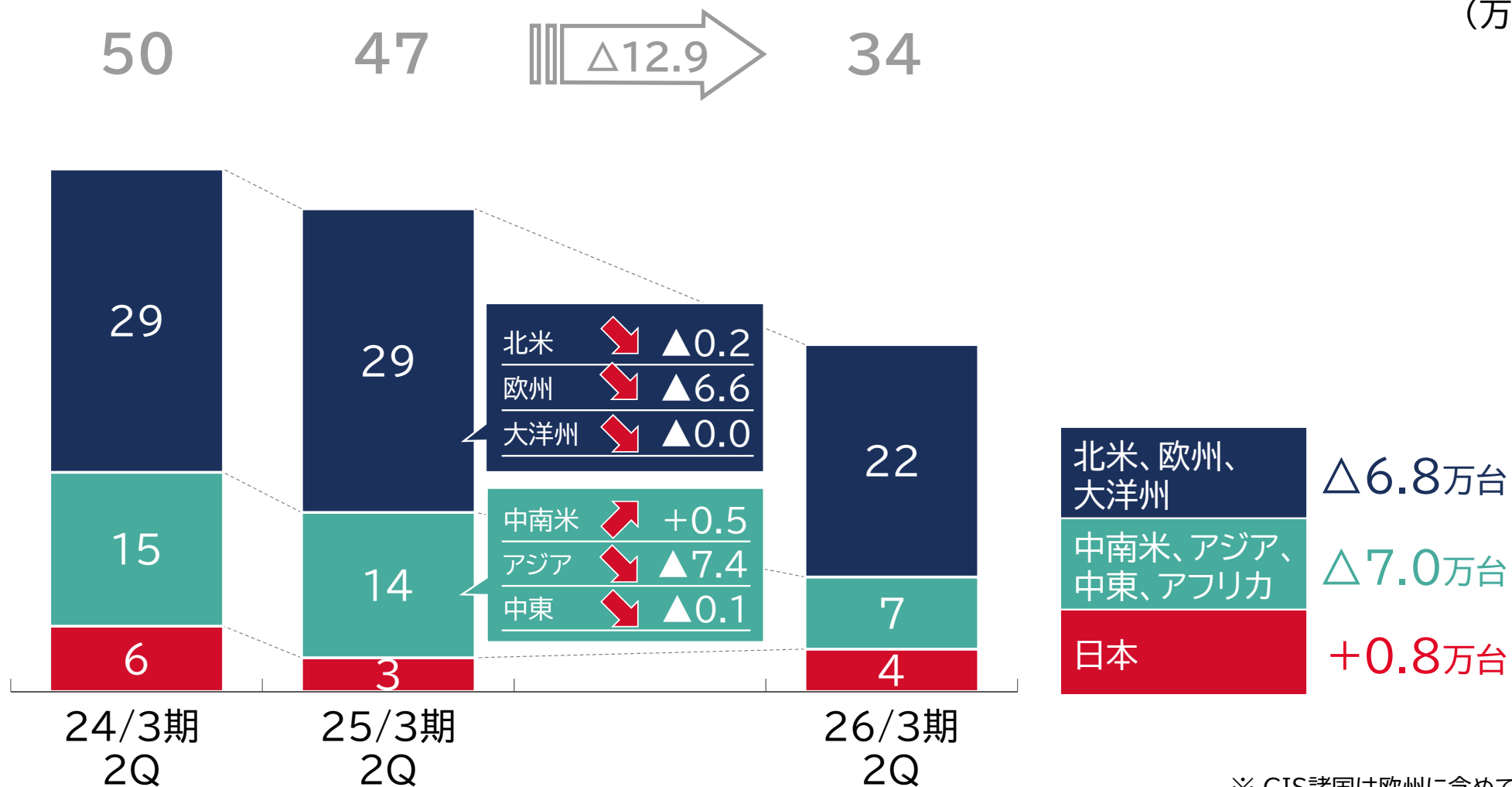
(百万円)		25/3期 2Q	26/3期 2Q	増減
 家庭用機器	売上高	14,224 (79.1%)	12,996 (74.3%)	△1,227 4.8P減
	営業利益	931	574	△357
 産業機器	売上高	2,398 (13.3%)	3,001 (17.2%)	602 3.8P増
	営業利益	△271	△458	△186
 IT関連	売上高	1,256 (7.0%)	1,408 (8.1%)	151 1.1P増
	営業利益	191	245	53
 その他	売上高	100 (0.6%)	81 (0.5%)	△19 0.1P減
	営業利益	56	42	△13
合計	売上高	17,981	17,487	△493
	営業利益	910	406	△504

※ ()内数字は構成比 ※ 営業利益合計数字にはセグメント間取引消去を反映

第2四半期 ミシン地域別販売台数推移

JANOME

(万台)



※ CIS諸国は欧州に含めて集計

第2四半期 産業機器事業の内訳

JANOME

(百万円)		25/3期 2Q	26/3期 2Q	増減
ロボット プレス	売上高	1,347	1,863	516
	営業利益	△78	6	85
ダイカスト	売上高	1,051	1,137	86
	営業利益	△192	△465	△272
計	売上高	2,398	3,001	602
	営業利益	△271	△458	△186

- ロボット・プレス:顧客ニーズに応じたカスタマイズ装置の提供でラインナップを拡充し、付加価値の高い技術サービスと製品を強化。アジア市場の需要増で受注は回復傾向。
- ダイカスト:受注は改善傾向にあるものの、原価率の高止まりや物流コスト上昇の影響で厳しい状況。

2026年3月期 連結業績予想

JANOME

(百万円)	前回発表予想 (A)	今回修正予想 (B)	増減額 (B-A)	増減率	(参考) 25/3期 実績
売上高	40,000	35,000	△5,000	△12.5%	36,340
営業利益	2,500	1,300	△1,200	△48.0%	2,224
経常利益	2,400	1,200	△1,200	△50.0%	2,261
親会社株主に 帰属する 当期純利益	1,500	200	△1,300	△86.7%	1,794

- 家庭用機器:北米で中・高級機種の販売は堅調。新機種投入も欧州・アジアで販売台数減少
- 産業機器:設備投資環境改善を背景に受注回復傾向。ダイカストは原価率高止まりで厳しい状況。
- 資本効率向上のため非事業用資産売却を推進

通期計画の確実な達成に向け、以下の取り組みを推進。

米国相互関税の影響について

- 上期時点で関税発効前に出荷した在庫を現地で販売し、在庫消化後は新関税適用製品から順次価格転嫁を進めるほか、コスト削減等により収益性の維持を見込む。

家庭用機器事業

- 新製品の販売を下期の重点施策として展開。展示会出展等で販売促進活動を行うとともに、ブランド価値の向上と販売チャネルの拡大を図る。*



- 国内では新設の公式ECサイトを活用し、デジタルマーケティングを強化。パイロットショップ「Bobinage famille(ボビナーージュファミリー) 新潟」を開店。顧客との直接接点を拡大する。

産業機器事業

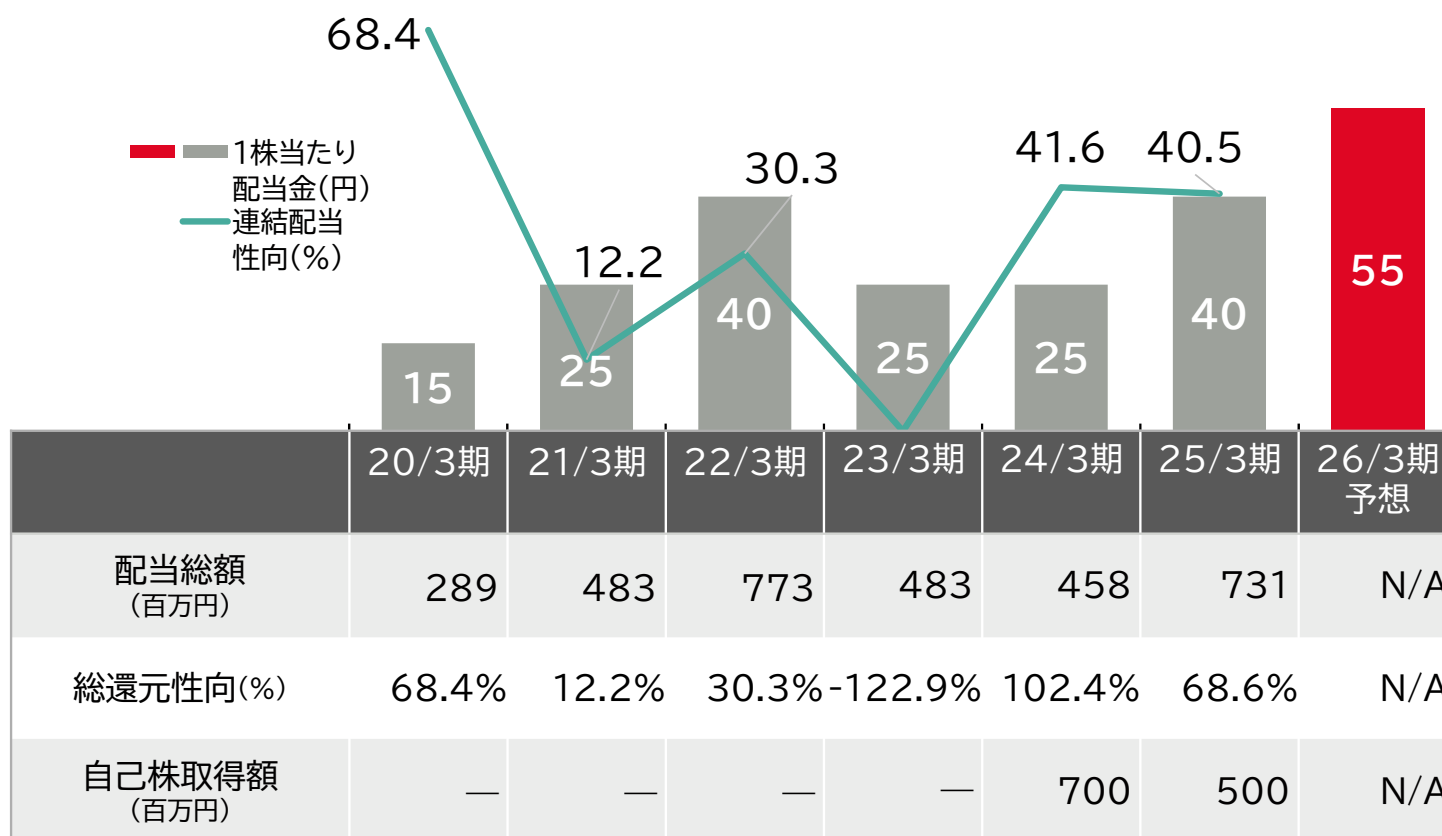
- 卓上ロボット新シリーズ「JR4000」の基板分割仕様・カメラ搭載塗布仕様の販売を開始。自動化・省力化ニーズに対応し、装置化ビジネスを拡大。
- 主要市場における販売・サポート体制を強化し、成長基盤を整備。
- ダイカスト部門における価格見直し、原価低減を強力に推進。



2026年3月期上期実施済みの取り組みについては2025年11月28日Web掲載予定の「第100期中間期株主通信」をご参照ください。https://www.janome.co.jp/ir/ir_report.html

*販売地域により製品名称、仕様が異なります。

2026年3月期の年間配当は、配当方針に従い前期比**15円増の55円**を予定。中間配当は**20円**。
自己株式**15億円**取得を決定(取得期間2025年11月17日~2026年11月16日)。



配当

- ✓健全な財務基盤と資本効率の向上を追求
- ✓長期的な安定配当と利益成長に応じた増配を検討
- ✓累進配当を意識し、DOE3%以上・配当性向40%以上を目安

自己株式の取得

- ✓資本市場の動向を踏まえ、機動的な自己株式の取得を実施
- ✓2025年11月17日~2026年11月16日までの1年間において合計15億円の自己株式を取得予定

補足資料

会社概要

JANOME

会社名	株式会社ジャノメ
代表者	代表取締役社長 齋藤 真
創業	1921年10月
設立	1950年6月
本社住所	東京都八王子市狭間町1463番地
資本金*	113億7,300万円
子会社*	国内 4社 海外 21社
連結 売上高	36,340百万円(25年3月期) 35,000百万円(26年3月期予想)
連結 営業利益	2,224百万円(25年3月期) 1,300百万円(26年3月期予想)
従業員数*	2,388名(連結) 416名(個別)



企業理念

「ジャノメは世界の人々の豊かで創造的な
生活の向上を目指す。
ジャノメは常に価値ある商品と
サービスの提供を通じて
社会・文化の向上に貢献する。」

* 2025年3月31日現在



家庭用機器事業

売上高28,773百万円

1921年、日本初の国産ミシンメーカーとして創業して以来、家庭用ミシンのリーディングカンパニーとして、高品質で使う人にやさしいミシン、そしてミシンを使った楽しく豊かなソーイングライフを世界中の人々に提供しています。



産業機器事業

売上高4,841百万円

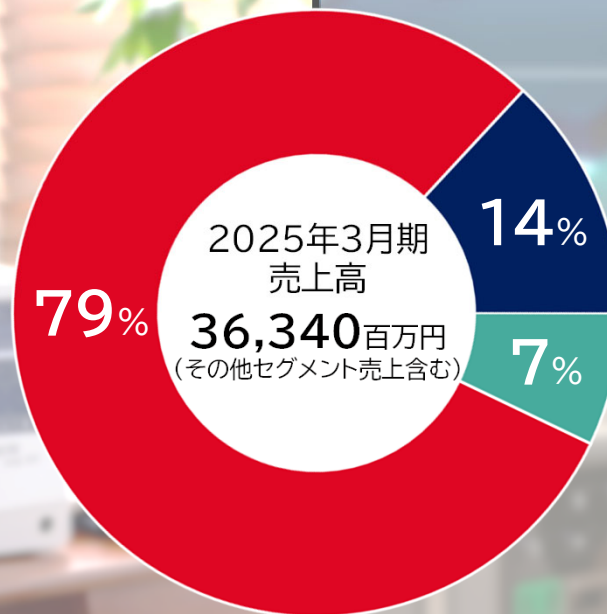
ミシン部品製造の自社設備開発から始まった産業機器事業。1984年のサーボプレス、1993年の卓上口ボット発売以来、常に生産現場の声に耳を傾けることで進化を遂げ、その高精度と使いやすさで世界中の生産現場から高い評価をいただいています。



IT関連事業

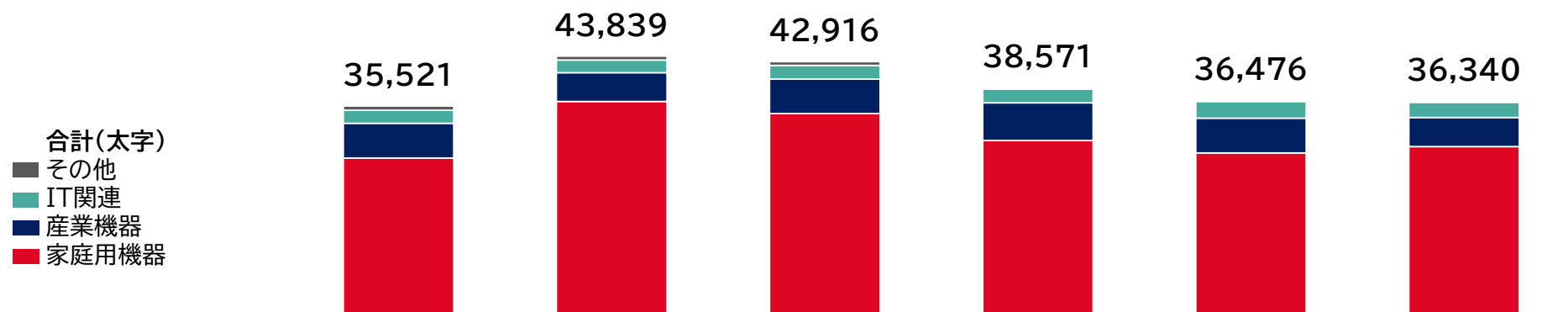
売上高2,529百万円

IT関連事業では、ITソフトウェア開発・情報処理サービス、システム運営管理のアウトソーシングサービスを提供しています。ITが急速に進化する現代社会において、環境の変化や企業のニーズに合わせ合理的でよりスピーディーなサービスを目指しています。



売上高推移

(百万円)



(百万円)		2020年3月期	2021年3月期	2022年3月期	2023年3月期	2024年3月期	2025年3月期
売上高	合計	35,521	43,839	42,916	38,571	36,476	36,340
	家庭用機器	26,856	36,282	34,265	29,765	27,706	28,773
	産業機器	5,789	4,794	5,761	6,277	5,778	4,841
	IT関連	2,180	2,100	2,252	2,320	2,782	2,529
	その他	695	661	637	208	208	195
営業利益		1,158	4,931	3,659	2,120	1,716	2,224
経常利益		1,049	5,032	3,824	2,400	1,763	2,261
親会社株主に帰属する当期純利益		424	3,945	2,549	△393	1,131	1,794
自己資本当期純利益(ROE)(%)		1.7	14.6	8.2	△1.2	3.4	5.2
PBR(倍)		0.23	0.55	0.44	0.37	0.37	0.54

本資料で記述されている計画・予測等は、当社が現時点で入手可能な情報から得られた判断に基づいておりますが、潜在的なリスクや不確実性を含んでおります。

そのため、今後、市場や為替レートの変動などを含む様々な要因により、実際の業績は記述されている将来見通しとは大きく異なる結果となる可能性があることをご承知おきください。

【お問合せ】

株式会社ジャノメ

企画本部IR推進室

✉ : ir-plan@gm.janome.co.jp🌐 : <https://www.janome.co.jp/>

Move!

/// 2027

中期経営計画「Move! 2027」

株式会社ジャノメ