



# 2026年3月期 第2四半期 決算概要

日本曹達株式会社  
2025年11月13日

## 1 2026年3月期 第2四半期業績

・総括	3
・セグメント別業績	4
・ケミカルマテリアル 業績概要	5
・アグリビジネス 業績概要	6
・貸借対照表	7
・キャッシュ・フロー計算書	8

## 2 2026年3月期 業績予想（2025年5月14日発表）

・総括	9
・セグメント別業績予想	10

## 3 参考資料

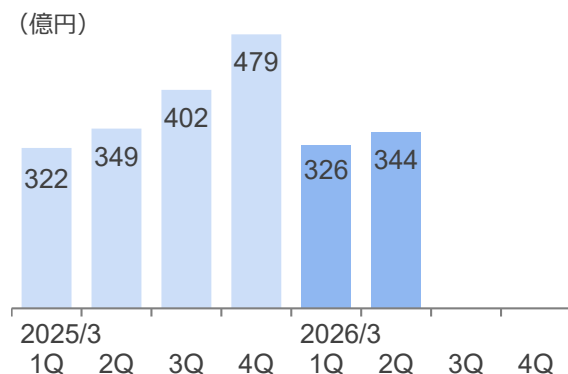
・各種指標	11
・事業内容	12
・企業集団の状況	13

# 2026年3月期 第2四半期業績 総括

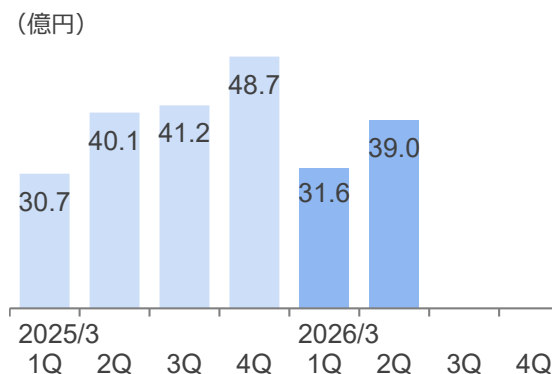
(億円)	2025/3 2Q	2026/3 2Q	増減額	増減率	当初予想
売上高	670.8	670.7	△0.1	△0.0%	660.0
営業利益	70.8	70.5	△0.2	△0.3%	65.0
(持分法による投資利益)	8.7	23.1	14.4	166.3%	10.5
経常利益	83.6	97.4	13.8	16.5%	76.0
親会社株主に帰属する中間純利益	63.5	67.9	4.5	7.0%	51.0
1株当たり中間純利益 (円/株)	115.2	124.1	8.9	7.7%	92.6
為替レート (円/ドル)	151.6	145.8	△5.8	△3.8%	140.0
為替レート (円/ユーロ)	168.0	169.2	1.2	0.7%	155.0

- ・アグリビジネスの販売が改善（流通在庫は概ね適性水準に戻る）
- ・エンジニアリングのプラント建設工事が減少、エコソリューションの販売が減少
- ・持分法による投資利益が増加

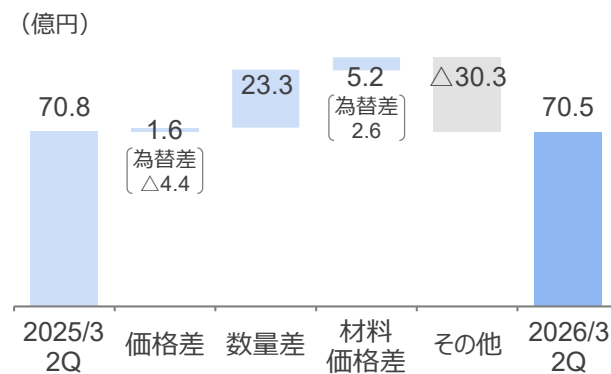
【売上高 四半期推移】



【営業利益 四半期推移】



【営業利益差（前年同期比）】



# 2026年3月期 第2四半期業績 セグメント別業績

(億円)	売上高				営業利益			
	2025/3 2Q	2026/3 2Q	増減額	増減率	2025/3 2Q	2026/3 2Q	増減額	増減率
ケミカルマテリアル	177.5	179.4	2.0	1.1%	34.4	31.6	△2.8	△8.1%
アグリビジネス	167.3	192.5	25.2	15.1%	10.4	17.8	7.4	71.2%
トレーディング&ロジスティクス	208.8	211.8	2.9	1.4%	12.9	12.9	0.0	0.2%
エンジニアリング	70.6	43.9	△26.7	△37.8%	9.3	7.1	△2.3	△24.3%
エコソリューション	46.5	43.1	△3.5	△7.4%	※ 2.6	1.3	△1.3	△51.1%
調整額	-	-	-	-	1.1	△0.2	△1.3	-
<b>連結合計</b>	670.8	670.7	△0.1	△0.0%	70.8	70.5	△0.2	△0.3%

- ・ケミカルマテリアル：医薬品添加剤「NISSO HPC」や医薬品原体の販売が伸長、非フェノール系感熱紙用顕色剤の販売が増加  
工業薬品・エコケア製品の販売が減少
- ・アグリビジネス：販売が改善（流通在庫は概ね適性水準に戻る）  
殺菌剤「トップジンM」「ミギワ」「ピシロック」、殺虫剤「モスピラン」の輸出向け販売が伸長  
殺ダニ剤「ダニオーテ」の輸出向け販売が減少
- ・トレーディング&ロジスティクス：樹脂原料の販売が増加
- ・エンジニアリング：プラント建設工事が減少
- ・エコソリューション：非鉄金属が減少（亜鉛建値の下落）

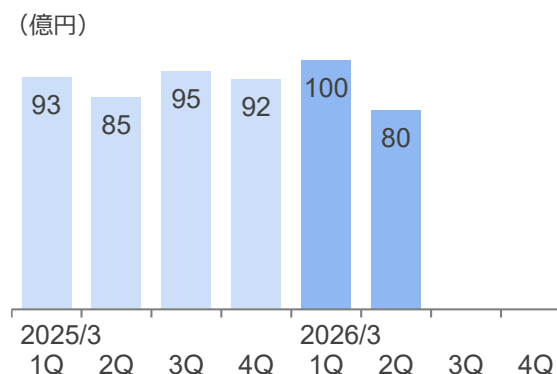
※2025年3月期から利益管理区分の変更により、ケミカルマテリアル・調整額に含まれていた一部の営業利益をエコソリューションに計上  
2025年3月期第2四半期の営業利益は区分変更後の参考値を記載

# 2026年3月期 第2四半期業績 ケミカルマテリアル 業績概要

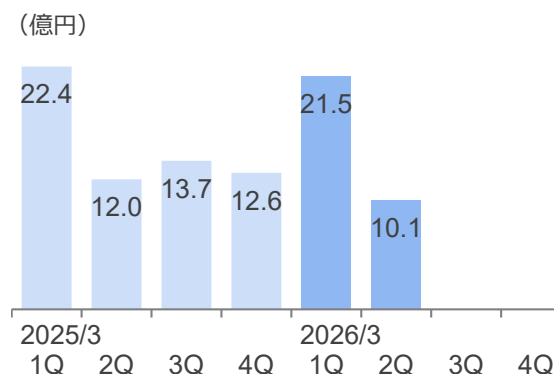
(億円)	2025/3 2Q	2026/3 2Q	増減額	主な増減要因
<b>売上高</b>	177.5	<b>179.4</b>	2.0	
工業薬品	51.0	<b>47.4</b>	△3.6	塩化燐↓、青化ソーダ↓、カセイソーダ↓
化成品	47.4	<b>48.1</b>	0.8	感熱紙用顕色剤↑
機能材料	37.0	<b>37.3</b>	0.2	NISSO-PB↑、VPポリマー↓
エコケア製品	28.9	<b>25.2</b>	△3.7	ハイジオン↑、ビストレイター↓、日曹ハイクロン↓
医薬品・工業用殺菌剤	63.9	<b>81.1</b>	17.2	NISSO HPC↑、医薬品原体↑
子会社売上・連結消去	△50.8	△ <b>59.7</b>	△8.9	
<b>営業利益</b>	34.4	<b>31.6</b>	△2.8	

- ・工業薬品：塩化燐・カセイソーダの販売が減少、青化ソーダの生産を終了
- ・化成品：非フェノール系感熱紙用顕色剤の販売が増加
- ・機能材料：樹脂添加剤「NISSO-PB」の販売が増加、フォトレジスト材料「VPポリマー」の販売が減少
- ・エコケア製品：重金属固定剤「ハイジオン」の販売が増加、光触媒薬剤「ビストレイター」の販売が減少、水処理剤「日曹ハイクロン」の生産を終了
- ・医薬品・工業用殺菌剤：医薬品添加剤「NISSO HPC」・医薬品原体の販売が伸長
- ・在庫評価益が減少、新規事業に関する研究開発費が増加、フォトレジスト材料「VPポリマー」増産設備竣工に伴い減価償却費が増加

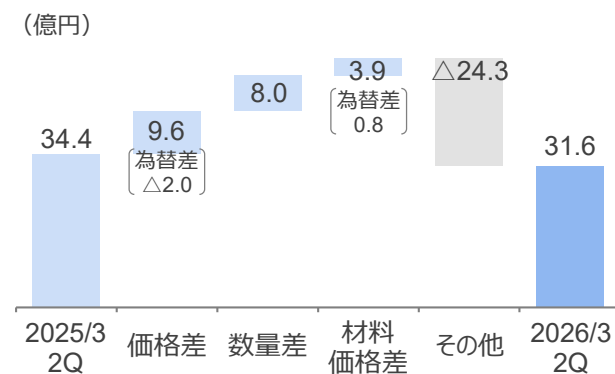
【売上高 四半期推移】



【営業利益 四半期推移】



【営業利益差（前年同期比）】

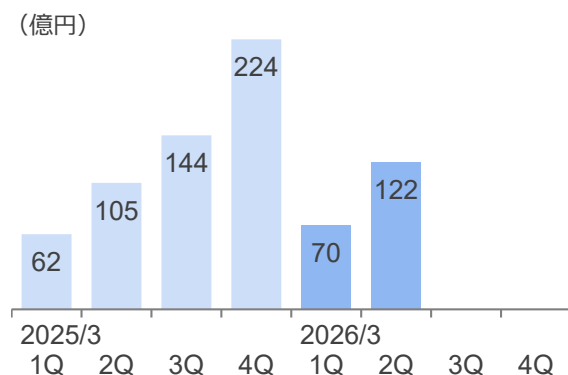


# 2026年3月期 第2四半期業績 アグリビジネス 業績概要

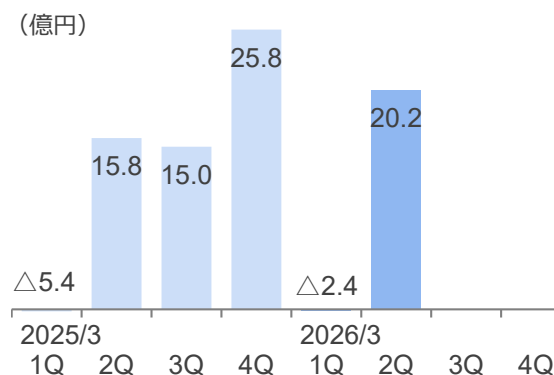
(億円)	2025/3 2Q	2026/3 2Q	増減額	主な増減要因
<b>売上高</b>	167.3	<b>192.5</b>	25.2	
殺菌剤	85.9	<b>105.6</b>	19.8	トップジンM ↑、ミギワ ↑、ピシロック ↑
殺虫剤・殺ダニ剤	63.0	<b>77.1</b>	14.1	モスピラン ↑、ダニオーテ ↓
除草剤	10.2	<b>14.4</b>	4.3	ナブ ↑、コンクルード ↑
その他	△0.7	<b>△0.0</b>	0.7	
子会社売上・連結消去	9.0	<b>△4.6</b>	△13.6	
<b>営業利益</b>	10.4	<b>17.8</b>	7.4	
海外売上比率	66.0%	<b>73.0%</b>	7.0%	

- ・販売が改善（流通在庫は概ね適正水準に戻る）
- ・殺菌剤：「トップジンM」「ミギワ」「ピシロック」の輸出向け販売が伸長
- ・殺虫剤・殺ダニ剤：殺虫剤「モスピラン」の輸出向け販売が増加、殺ダニ剤「ダニオーテ」の輸出向け販売が減少
- ・除草剤：「ナブ」「コンクルード」の販売が増加

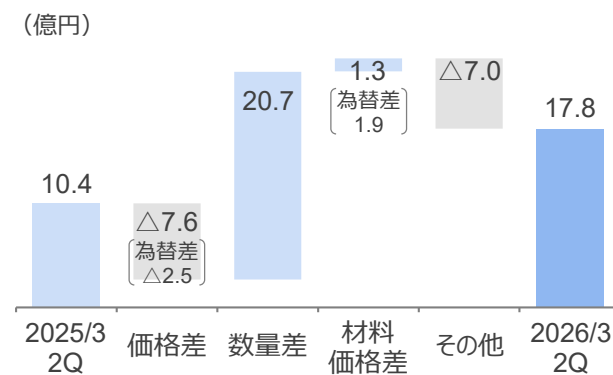
【売上高 四半期推移】



【営業利益 四半期推移】



【営業利益差（前年同期比）】



## 2026年3月期 第2四半期業績 貸借対照表

(億円)	2025/3	2025/9	増減	主な増減要因
流動資産	1,296.4	1,181.8	△114.6	棚卸資産 43.9、売掛金 △169.8
固定資産	1,584.5	1,703.8	119.2	投資有価証券 92.8、有形固定資産 39.1
<b>資産合計</b>	2,881.0	2,885.6	4.6	
流動負債	619.1	504.6	△114.5	賞与引当金 △39.9、買掛金 △35.3
固定負債	380.8	445.5	64.7	長期借入金 41.3、繰延税金負債 23.7
<b>負債合計</b>	999.9	950.1	△49.8	
株主資本	1,753.7	1,751.3	△2.3	利益剰余金 23.8 (中間純利益 67.9、配当金 △44.1) 自己株式 △26.2
その他の包括利益累計額	114.2	171.2	57.0	有価証券評価差額 40.7、為替換算調整 18.2
非支配株主持分	13.2	12.9	△0.2	
<b>純資産合計</b>	1,881.0	1,935.5	54.4	
<b>負債純資産合計</b>	2,881.0	2,885.6	4.6	
1株当たり純資産額 (円/株)	3,391.1	3,542.7	151.5	
自己資本比率	64.8%	66.6%	1.8%	

- ・販売の季節性により売掛金が減少、棚卸資産が増加
- ・保有株式の時価評価上昇により、投資有価証券が増加

## 2026年3月期 第2四半期業績 キャッシュ・フロー計算書

(億円)	2025/3 2Q	2026/3 2Q	増減額	主な増減要因
営業活動によるキャッシュ・フロー	138.3	126.1	△12.1	
投資活動によるキャッシュ・フロー	△71.5	△69.8	1.7	
財務活動によるキャッシュ・フロー	△49.1	△55.6	△6.4	借入金増加 31.2 自己株式取得 △26.6、配当金支払増 △11.0
現金及び現金同等物に係る換算差額	△3.9	5.9	9.8	
現金及び現金同等物の増減額	13.8	6.7	△7.1	
現金及び現金同等物の期末残高	235.7	223.0	△12.6	
フリー・キャッシュ・フロー	66.8	56.3	△10.4	

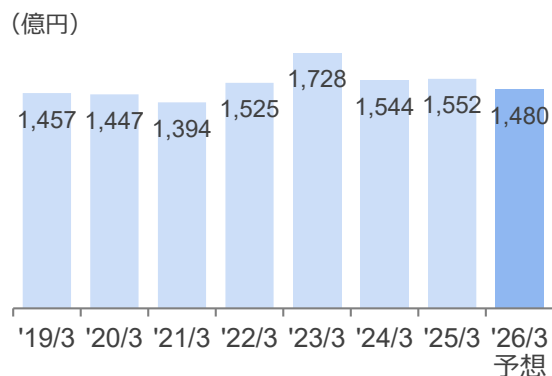


# 2026年3月期 業績予想（2025年5月14日発表） 総括

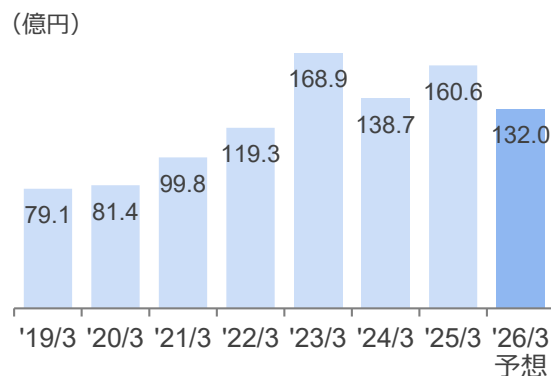
(億円)	2025/3 実績	2026/3 業績予想	増減額	増減率
売上高	1,552.0	1,480.0	△72.0	△4.6%
営業利益	160.6	132.0	△28.6	△17.8%
（持分法による投資利益）	27.0	36.0	9.0	33.2%
経常利益	195.3	168.0	△27.3	△14.0%
親会社株主に帰属する当期純利益	150.1	133.0	△17.1	△11.4%
1株当たり当期純利益（円/株）	272.6	241.5	△31.1	△11.4%
為替レート（円/ドル）	151.9	140.0	△11.9	△7.8%
為替レート（円/ユーロ）	164.7	155.0	△9.7	△5.9%

- ・為替レートは、1ドル＝140円、1ユーロ＝155円と想定  
為替影響額（営業利益ベース）：△17.2
- ・エンジニアリングにおいて、プラント建設工事の減少を見込む

【売上高の推移】



【営業利益の推移】



# 2026年3月期 業績予想（2025年5月14日発表） セグメント別業績予想

(億円)	売上高				営業利益			
	2025/3 実績	2026/3 通期予想	増減額	増減率	2025/3 実績	2026/3 通期予想	増減額	増減率
ケミカルマテリアル	364.4	375.0	10.6	2.9%	60.7	49.0	△11.7	△19.3%
アグリビジネス	535.9	500.0	△35.9	△6.7%	51.2	41.0	△10.2	△19.8%
トレーディング&ロジスティクス	428.2	432.0	3.8	0.9%	24.2	22.0	△2.2	△9.0%
エンジニアリング	131.4	78.0	△53.4	△40.6%	23.7	16.2	△7.5	△31.6%
エコソリューション	92.1	95.0	2.9	3.1%	1.0	1.8	0.8	81.5%
調整額	-	-	-		△0.1	2.0	2.1	-
<b>連結合計</b>	1,552.0	1,480.0	△72.0	△4.6%	160.6	132.0	△28.6	△17.8%

・為替レートは、1ドル＝140円、1ユーロ＝155円と想定

セグメント別為替影響（営業利益ベース）：ケミカルマテリアル △7.7、アグリビジネス △9.5

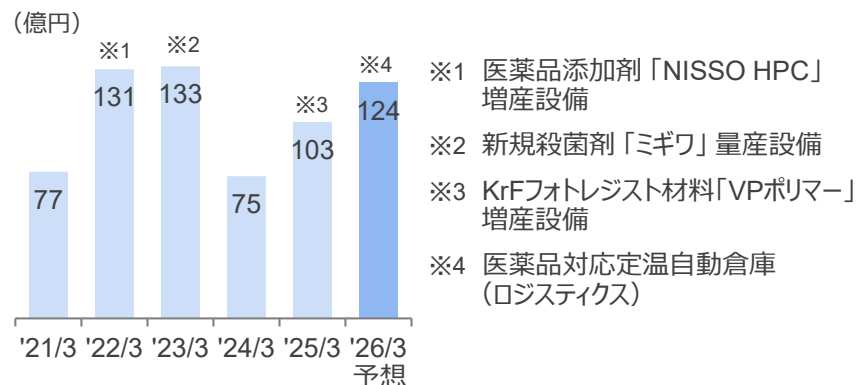
・ケミカルマテリアル：医薬品添加剤「NISSO HPC」、フォトレジスト材料「VPポリマー」、樹脂添加剤「NISSO-PB」が堅調  
フォトレジスト材料「VPポリマー」増産設備竣工に伴い、減価償却費が増加  
新規事業に関する研究開発費が増加

・アグリビジネス：欧州向けの販売は増加するものの、南米を中心にジェネリック農薬との競合が激化

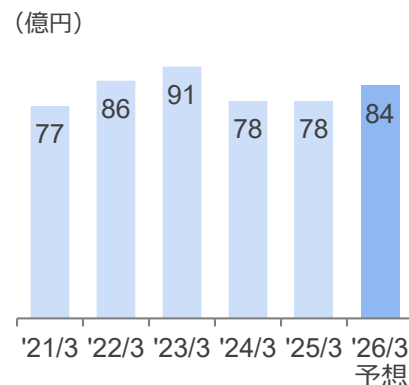
・エンジニアリング：プラント建設工事の減少を見込む

# 参考資料 各種指標

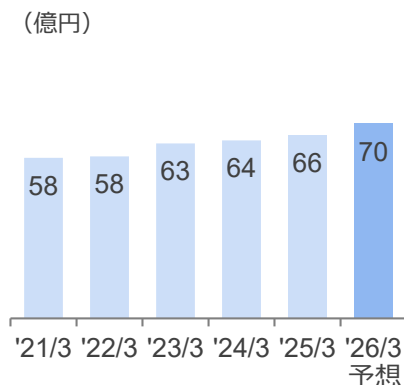
【設備投資額の推移】



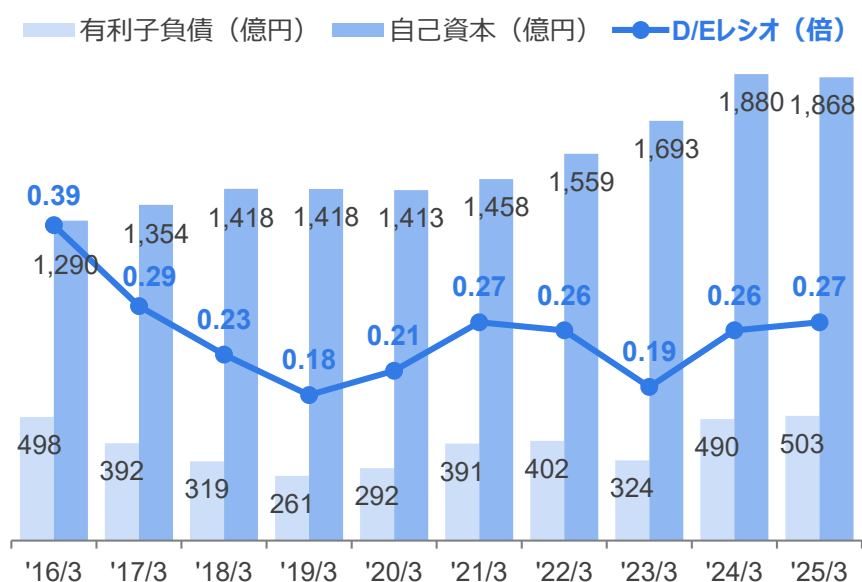
【減価償却費の推移】



【研究開発費の推移】

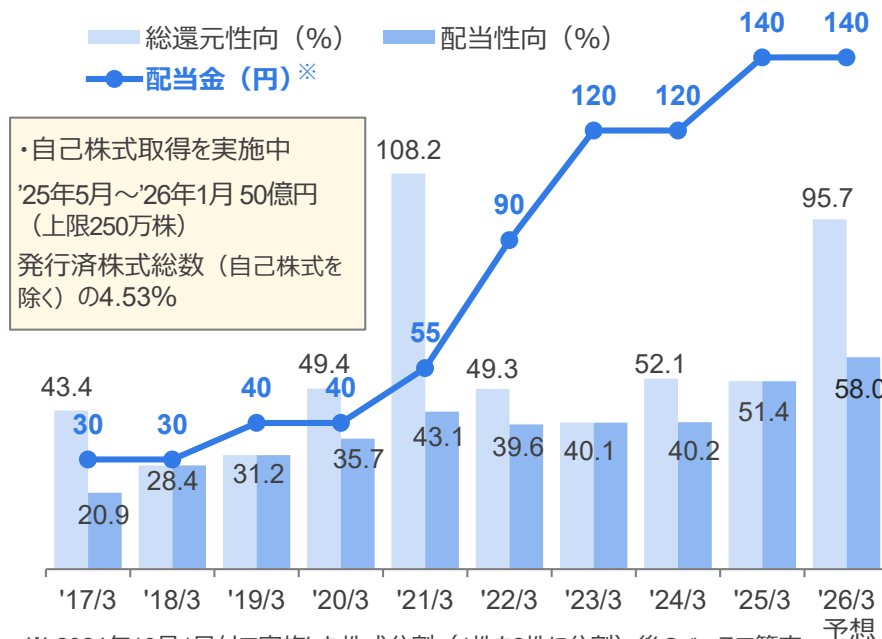


【財務状況の推移】



・ D/Eレシオ=有利子負債÷自己資本\* \* 自己資本=純資産-非支配株主持分

【株主還元の推移】



※ 2024年10月1日付で実施した株式分割 (1株を2株に分割) 後のベースで算定

## 参考資料 事業内容

	売上高			主要製品等
	(億円)	2023/3実績	2024/3実績	
ケミカルマテリアル	487.9	360.6	364.4	
工業薬品	119.4	113.1	104.5	カセイソーダ、液化塩素、塩酸、青化ソーダ、青化カリ、オキシ塩化磷、三塩化磷
化成品	107.4	92.3	107.7	金属ナトリウム、特殊イソシアネート、アルコラート、有機チタン、感熱紙用顕色剤、二次電池材料
機能材料	70.5	64.9	73.2	NISSO-PB、VPポリマー、1,2-SBS、チタボンド
エコケア製品	51.4	55.8	56.4	日曹ハイクロン、日曹メルサン、テイクワン、ハイジオン、ヌメリ取り剤、ピストレイター
医薬品・工業用殺菌剤	111.5	115.3	130.6	NISSO HPC、ファロペナムナトリウム、NISSO SSF、ベストサイド、バイオカット、ミルカット、ニッソーコート
子会社売上・連結消去	27.7	△80.8	△108.1	
アグリビジネス	587.6	530.4	535.9	
殺菌剤	241.4	239.4	244.4	トップジンM、ベフラン、ベルコート、ピシロック、トリフミン、パンチョ、ミギワ、アグリマイシン、アグロケア（生物農薬）、マスタピース（生物農薬）、ファンタジスタ、ムッシュボルドー、ラピライト
殺虫剤・殺ダニ剤	242.1	225.2	173.6	モスピラン、ニッソラン、ダニオーテ、ロムダン、グリーンガード、コテツ、フェニックス
除草剤	33.0	31.8	34.6	ナブ、トップメリット、アルファード、コンクルード
その他	△2.5	△4.0	△3.0	くん煙剤
子会社売上・連結消去	73.5	38.0	86.3	
トレーディング&ロジスティクス	436.3	409.0	428.2	トレーディング：化学品、機能製品、合成樹脂、産業機器・装置、建設関連製品 ロジスティクス：倉庫・運送業務
エンジニアリング	130.8	163.4	131.4	プラント建設、土木建築
エコソリューション	85.6	80.9	92.1	廃棄物処理、資源リサイクル
連結合計	1,728.1	1,544.3	1,552.0	

※ 2024年3月期より、セグメント区分を変更しています。上記の売上高実績は、新セグメント区分に組み替えて算出しています。  
（従来の「商社事業」と「運輸倉庫事業」を統合。「その他」を新たに「エコソリューション」として、一部製品を「ケミカルマテリアル」に移管。）

## 参考資料 企業集団の状況（2025年4月1日現在）

会社名	事業内容	事業セグメント
日本曹達株式会社	工業薬品、合成樹脂及び可塑物、染料、医薬品、農業薬品、動物用薬品その他各種化学工業品の製造・加工・販売	ケミカルマテリアル・アグリビジネス
連結子会社（12社）		
日曹商事株式会社	化学薬品、機能製品、合成樹脂、産業機器・装置、建設関連製品、その他の国内販売・輸出入	トレーディング＆ロジスティクス
三和倉庫株式会社	倉庫、運輸、包装、通関業、保険代理業、リース業	トレーディング＆ロジスティクス
三倉運輸株式会社	貨物自動車・運送事業、貨物運送取扱事業	トレーディング＆ロジスティクス
日曹金属化学株式会社	非鉄金属、工業薬品の製造・販売、環境開発事業	エコソリューション
日曹エンジニアリング株式会社	産業用・その他の設備装置、機械・配管・土木建築工事等の総合的計画設計・管理施工・販売・コンサルタント	エンジニアリング
株式会社日曹建設	土木建築の設計・施工、土地造成、土石採掘、コンクリート製品の製造・販売	エンジニアリング
新富士化成薬株式会社	農業薬品、医薬品及び動物用医薬品の各くん煙剤の製造・販売、その他農業薬品、医薬品、一般工業薬品の製造加工・販売、小詰及び包装	アグリビジネス
ニッソーファイン株式会社	工業薬品、化学薬品、機能性染料、医薬品、農業薬品及びその中間体、合成樹脂成型品、除湿剤、家庭用雑貨品の製造・販売、開発製品の試作	ケミカルマテリアル・アグリビジネス
株式会社ニッソーグリーン	農業薬品、農業用資材、その他製品の販売	アグリビジネス
NISSO AMERICA INC.	諸製品の輸出入・卸販売、諸製品の製造・販売、技術にかかわる情報調査業務の受託	ケミカルマテリアル・アグリビジネス
NISSO CHEMICAL EUROPE GmbH	諸製品の輸出入・卸販売、諸製品の製造・販売、技術にかかわる情報調査業務の受託	ケミカルマテリアル・アグリビジネス
日曹南海アグロ株式会社	農業薬品原体の製造	アグリビジネス
持分法適用関連会社（2社）		
Novus International, Inc.	飼料添加物の製造・販売	
IHARABRAS S/A. INDÚSTRIAS QUÍMICAS	殺虫剤、殺菌剤、除草剤、その他農薬製品の輸出入・卸販売、農業薬品の製造・製剤	

本資料に記載されている業績見通し等の将来に関する記述は、当社が現在入手している情報及び合理的であると判断する一定の前提に基づいており、当社としてその実現を約束する趣旨のものではありません。

実際の業績等は様々な要因により異なる可能性があります。

本資料は投資勧誘を目的としたものではありません。

投資に関する決定は、利用者ご自身のご判断で行われますようお願いいたします。

本資料の金額単位は億円であり、小数点第2位を四捨五入しております。



 **日本曹達株式会社**

〔お問い合わせ先〕 日本曹達株式会社 総務部広報・IR課

E-mail [info@nissogr.com](mailto:info@nissogr.com)

TEL 03-6366-1920