



2025 年 11 月 12 日

各 位

会 社 名 オ ル ガ ノ 株 式 会 社

代表者名 代 表 取 締 役 社 長

山田 正幸

(コード番号 6368 東証プライム市場)

問合せ先 経営統括本部 経営企画部長

小池 省次郎

(TEL.03-5635-5111)

(訂正)「2026 年 3 月期 上期決算説明会資料」の一部訂正に関するお知らせ

2025 年 11 月 4 日に公表しました「2026 年 3 月期 上期決算説明会資料」の記載内容の一部に訂正を要する箇所がありましたので、下記のとおりお知らせいたします。

1. 訂正理由

「2026 年 3 月期 上期決算説明会資料」の記載に誤りがあったため、訂正するものです。

2. 訂正内容

(1)7 ページ「26.3 期 上期実績:地域別受注高・売上高」

地域別受注高のコメントに誤りがございました。

(訂正前) 国内も計画若干未達、前期比で微減も高水準が継続。

(訂正後) 国内は前期比微減も、計画比は若干プラス。

(2)13 ページ「26.3 期 通期見込:セグメント別の業績」

表の記載に誤りがございました。

(訂正前) 通期実績

(訂正後) 通期見込

(3)28 ページ「大株主の状況・株主構成」

株主名に誤りがございました。

(訂正前) STATE STREET BANK TRUST COMPANY 505001

(訂正後) STATE STREET BANK AND TRUST COMPANY 505001

(訂正前) STATE STREET BANK TRUST COMPANY 505103

(訂正後) STATE STREET BANK AND TRUST COMPANY 505103

なお、該当するページ（訂正前、訂正後）を添付いたします。

訂正後ページでは訂正箇所に赤枠を付して表示しております。

また、訂正後の開示資料につきましては、当社ホームページに掲載いたします。

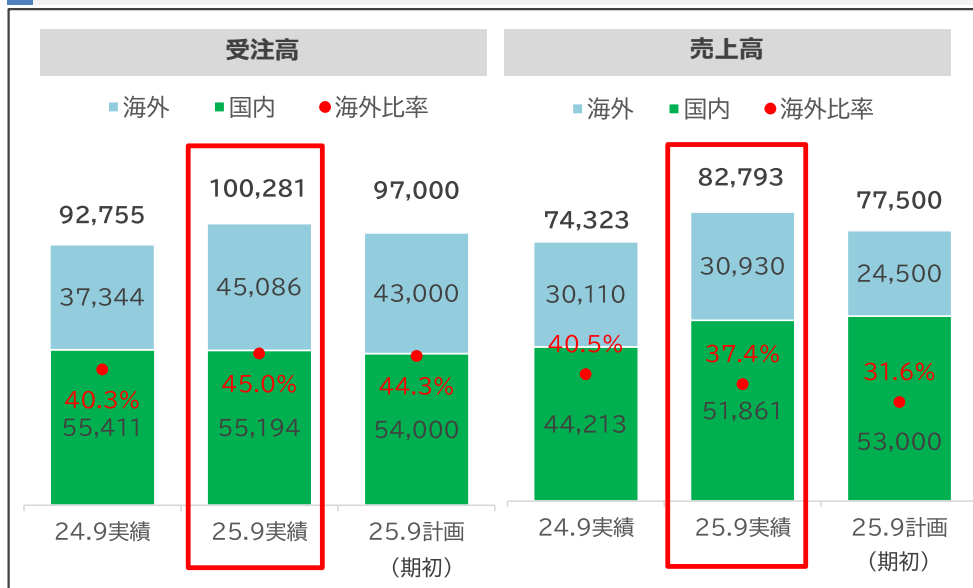
以 上

26.3期 上期実績：地域別受注高・売上高

訂正前

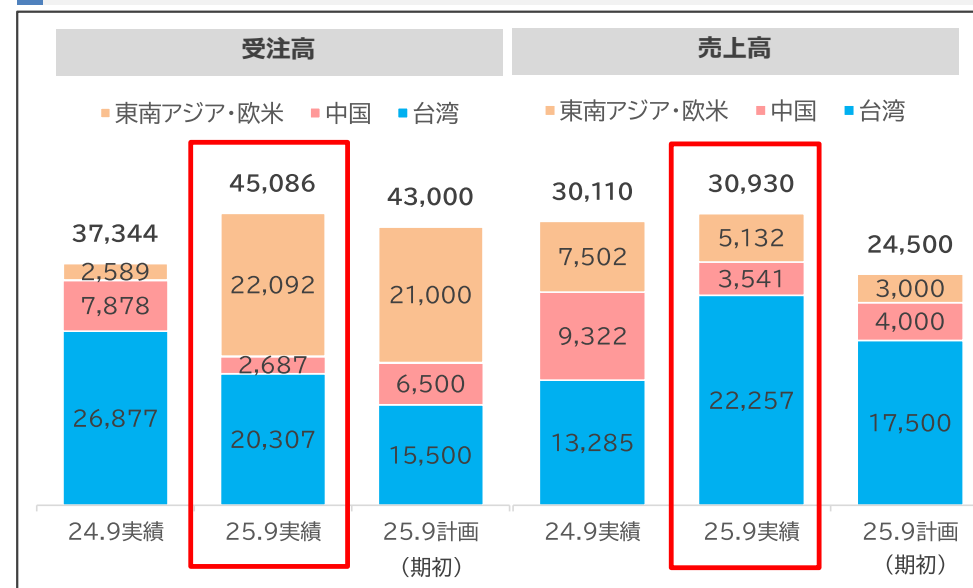
(単位：百万円)

地域別受注高・売上高



- 受注高は前期比では米国・欧州、計画比では台湾など海外で拡大。国内も計画若干未達、前期比で微減も高水準が継続。
- 売上高も前期比、計画比ともに大型案件の工事進捗など海外での伸長が寄与。国内はソリューションが好調。

海外地域別受注高・売上高



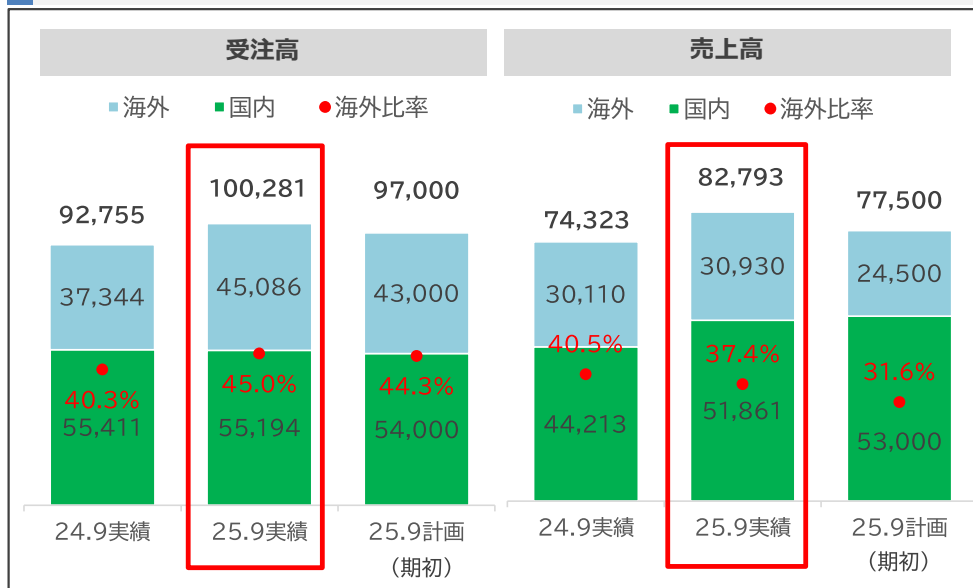
- 受注高は台湾・米国において最先端半導体向け的大型投資や、欧州の大型半導体プロジェクトを受注し大幅拡大。
- 売上高は台湾で受注したプラント案件の売上等により前期比・計画比で伸長。中国は受注時期が期初想定より遅れ減少。

26.3期 上期実績：地域別受注高・売上高

訂正後

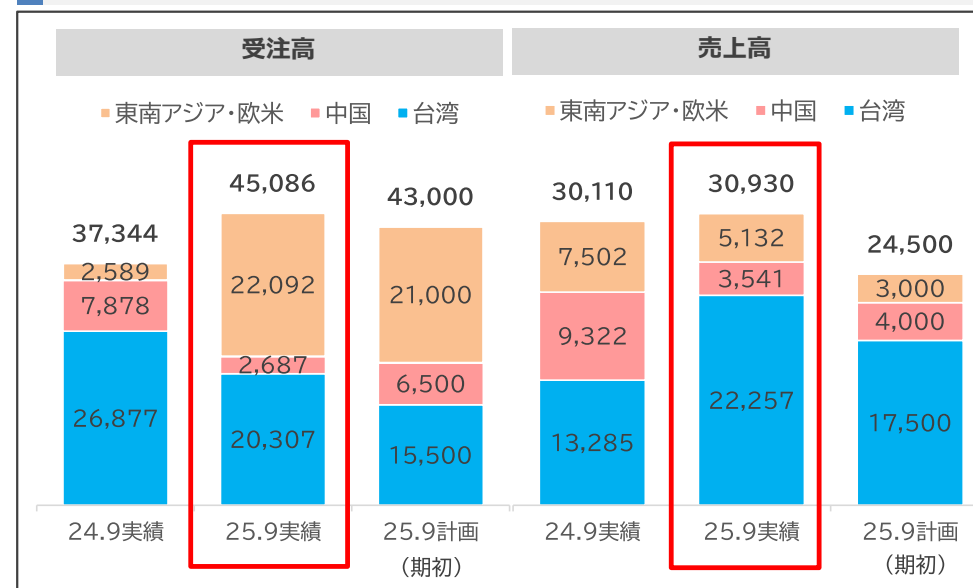
(単位：百万円)

地域別受注高・売上高



- 受注高は前期比では米国・欧州、計画比では台湾など海外で拡大。国内は前期比微減も、計画比は若干プラス。
- 売上高も前期比、計画比ともに大型案件の工事進捗など海外での伸長が寄与。国内はソリューションが好調。

海外地域別受注高・売上高



- 受注高は台湾・米国において最先端半導体向け的大型投資や、欧州の大型半導体プロジェクトを受注し大幅拡大。
- 売上高は台湾で受注したプラント案件の売上等により前期比・計画比で伸長。中国は受注時期が期初想定より遅れ減少。

26.3期 通期見込：セグメント別の業績

訂正前

(単位：百万円)		25.3期 通期実績	26.3期 期初計画	26.3期 前回見込 (2025.8.4)	通期実績	前期比	期初 計画比	前回 見込比
全社	受注高	151,272	180,000	180,000	185,000	33,728 22.3%	5,000 2.8%	5,000 2.8%
	売上高	163,269	175,000	175,000	175,000	11,731 7.2%	- -	- -
	営業利益	31,120	31,500	34,000	36,000	4,880 15.7%	4,500 14.3%	2,000 5.9%
	%	19.1%	18.0%	19.4%	20.6%	1.5pt	2.6pt	1.2pt
水 エ ン ジ	受注高	126,327	154,200	154,200	159,200	32,873 26.0%	5,000 3.2%	5,000 3.2%
	売上高	138,130	149,200	149,200	149,200	11,070 8.0%	- -	- -
	営業利益	27,382	27,630	30,130	32,130	4,748 17.3%	4,500 16.3%	2,000 6.6%
	%	19.8%	18.5%	20.2%	21.5%	1.7pt	3.0pt	1.3pt
機 能 商 品	受注高	24,944	25,800	25,800	25,800	856 3.4%	- -	- -
	売上高	25,139	25,800	25,800	25,800	661 2.6%	- -	- -
	営業利益	3,738	3,870	3,870	3,870	132 3.5%	- -	- -
	%	14.9%	15.0%	15.0%	15.0%	0.1pt	-	-

26.3期 通期見込：セグメント別の業績

訂正後

(単位：百万円)		25.3期 通期実績	26.3期 前期計画	26.3期 前回見込 (2025.8.4)	通期見込	前期比	期初 計画比	前回 見込比
全社	受注高	151,272	180,000	180,000	185,000	33,728 22.3%	5,000 2.8%	5,000 2.8%
	売上高	163,269	175,000	175,000	175,000	11,731 7.2%	- -	- -
	営業利益	31,120	31,500	34,000	36,000	4,880 15.7%	4,500 14.3%	2,000 5.9%
	%	19.1%	18.0%	19.4%	20.6%	1.5pt	2.6pt	1.2pt
水 エ ン ジ	受注高	126,327	154,200	154,200	159,200	32,873 26.0%	5,000 3.2%	5,000 3.2%
	売上高	138,130	149,200	149,200	149,200	11,070 8.0%	- -	- -
	営業利益	27,382	27,630	30,130	32,130	4,748 17.3%	4,500 16.3%	2,000 6.6%
	%	19.8%	18.5%	20.2%	21.5%	1.7pt	3.0pt	1.3pt
機 能 商 品	受注高	24,944	25,800	25,800	25,800	856 3.4%	- -	- -
	売上高	25,139	25,800	25,800	25,800	661 2.6%	- -	- -
	営業利益	3,738	3,870	3,870	3,870	132 3.5%	- -	- -
	%	14.9%	15.0%	15.0%	15.0%	0.1pt	-	-

会社概要：大株主の状況・株主構成

訂正前

大株主（上位10名）

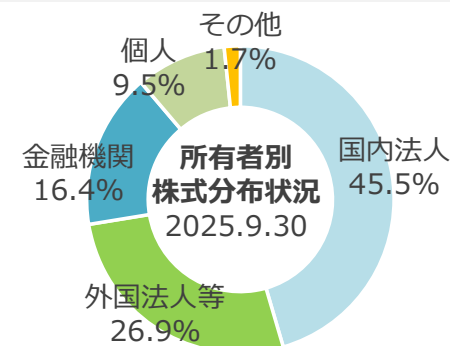
（2025年9月30日現在）

株主名	持株数 (千株)	持株比率 (%)
東ソー（株）	20,379	44.28
日本マスタートラスト信託銀行（株）（信託口）	4,525	9.83
（株）日本カストディ銀行（信託口）	1,534	3.33
KBC BANK NV – UCITS CLIENTS NON TREATY	1,152	2.50
THE BANK OF NEW YORK MELLON 140044	686	1.49
STATE STREET BANK TRUST COMPANY 505001	581	1.26
（株）みずほ銀行	464	1.01
STATE STREET BANK TRUST COMPANY 505103	440	0.96
STATE STREET BANK WEST CLIENT - TREATY 505234	370	0.80
JP MORGAN CHASE BANK 385781	368	0.80

※持株比率は自己株式（339千株）を控除して計算

株主構成

- 発行可能株式総数 101,568千株
- 発行済株式総数 46,359千株
（自己株式 339千株を含む）
- 株主数 9,670名



●親会社の状況

当社の親会社である東ソー（株）とは1955年に資本参加を受け入れて以来の関係にあります。当社と東ソーとの営業取引関係については、一部原材料の仕入や水処理設備・薬品等の販売取引がありますが、取引の規模は小さく、両者が扱っている製品や取引先の点でも明確な棲み分けがなされております。

当社は上場会社として事業活動や経営判断において一定の経営の独立性が確保されているものと認識しており、親会社グループと少数株主間の利益相反問題を監視・監督するため、独立社外取締役のみで構成される特別委員会を設置するとともに、2023年6月開催の第78回定時株主総会以降、取締役会に占める独立社外取締役の比率を過半数にしております。



オルガノ株式会社

会社概要：大株主の状況・株主構成

訂正後

大株主（上位10名）

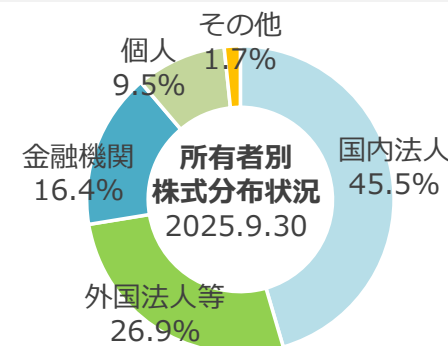
（2025年9月30日現在）

株主名	持株数 (千株)	持株比率 (%)
東ソー（株）	20,379	44.28
日本マスタートラスト信託銀行（株）（信託口）	4,525	9.83
（株）日本カストディ銀行（信託口）	1,534	3.33
KBC BANK NV – UCITS CLIENTS NON TREATY	1,152	2.50
THE BANK OF NEW YORK MELLON 140044	686	1.49
STATE STREET BANK AND TRUST COMPANY 505001	581	1.26
（株）みずほ銀行	464	1.01
STATE STREET BANK AND TRUST COMPANY 505103	440	0.96
STATE STREET BANK WEST CLIENT - TREATY 505234	370	0.80
JP MORGAN CHASE BANK 385781	368	0.80

※持株比率は自己株式（339千株）を控除して計算

株主構成

- 発行可能株式総数 101,568千株
- 発行済株式総数 46,359千株
（自己株式 339千株を含む）
- 株主数 9,670名



●親会社の状況

当社の親会社である東ソー（株）とは1955年に資本参加を受け入れて以来の関係にあります。当社と東ソーとの営業取引関係については、一部原材料の仕入や水処理設備・薬品等の販売取引がありますが、取引の規模は小さく、両者が扱っている製品や取引先の点でも明確な棲み分けがなされております。

当社は上場会社として事業活動や経営判断において一定の経営の独立性が確保されているものと認識しており、親会社グループと少数株主間の利益相反問題を監視・監督するため、独立社外取締役のみで構成される特別委員会を設置するとともに、2023年6月開催の第78回定時株主総会以降、取締役会に占める独立社外取締役の比率を過半数にしております。



オルガノ株式会社