

2024年3月期第3四半期 決算補足資料



東証プライム 証券コード：9729

2024年2月9日（金）

目次

2024年3月期第3四半期

決算ハイライト	3
連結売上高 前年同期比増減	4
連結営業利益 前年同期比増減	5
その他トピックス	6
通期業績予想および配当予想の修正について	7

Appendix

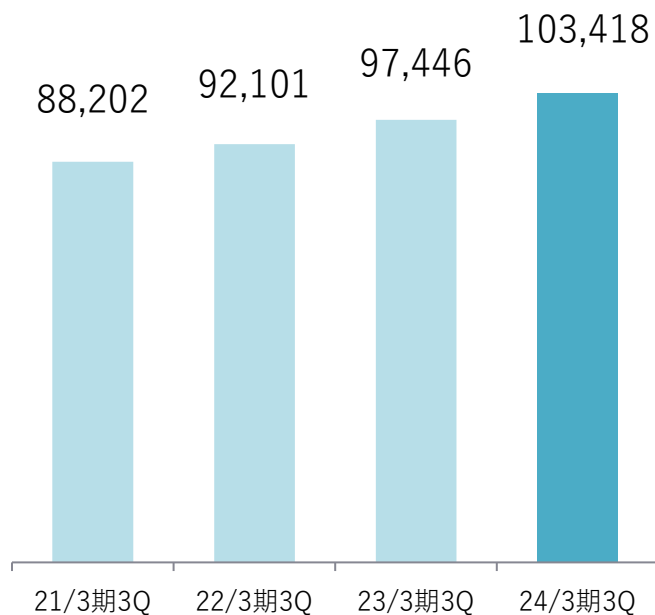
連結 損益の状況 (P/L)	9
連結 財務の状況 (B/S)	10
設備投資の実績	11
セグメントの構成および事業内容	12

決算ハイライト

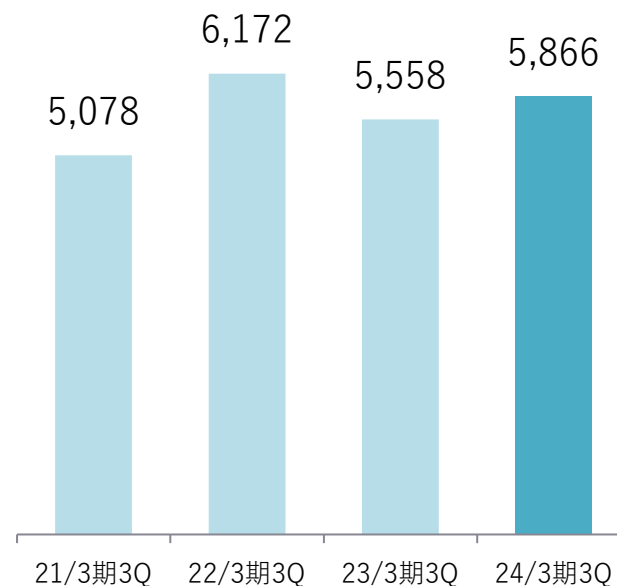
✓ 全セグメントにおいて増収、連結売上高は過去最高を更新

(単位：百万円)

売上高 **+6.1%**



営業利益 **+5.5%**



連結売上高 前年同期比増減

✓ 主力のレンタル売上がけん引、
クリーニング設備製造事業、ホテル向けリネンサプライも増収に貢献

病院関連・寝具 +1,554

- ・ホテルリネンが大きく回復（ホテル向けリネンのレンタル売上+15.8%）
- ・入院・入居セット（+11.4%）とネクサージ（+5.5%）が好調

シルバー +700

- ・直販レンタルが好調（+5.3%）

給食 +150

- ・新規受託により増収

その他 +869

- ・クリーニング設備製造事業の増収（+88.0%）

（単位：百万円）

リースキン +783

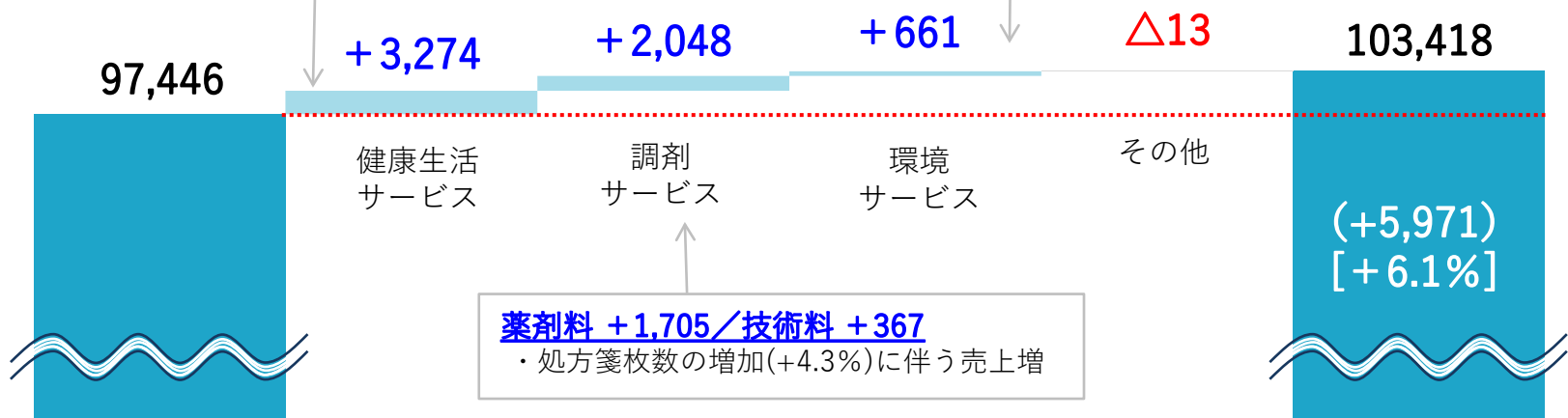
- ・非連結子会社吸収合併により増収
- ・トイレ周り商品が好調

清掃 △73

- ・コロナ病棟売上が減少

その他 △47

- ・太陽光発電出力制御により減収



薬剤料 +1,705 / 技術料 +367

- ・処方箋枚数の増加(+4.3%)に伴う売上増

23/3期3Q

24/3期3Q

連結営業利益 前年同期比増減

✓ 売上拡大のための資材費の増加、工場立ち上げに係る一時費用を価格改定や子会社統合効果でカバー

(単位：百万円)

病院関連・寝具 △76

- ・増収に伴う利益増の一方、資材費および工場立ち上げに係る一時費用の計上により減益

シルバー △182

- ・資材費および人件費の増加、メンテナンスセンターの立ち上げに係る一時費用の計上により減益

給食 △42

- ・食材費や労務費等の原価増により減益

その他+202

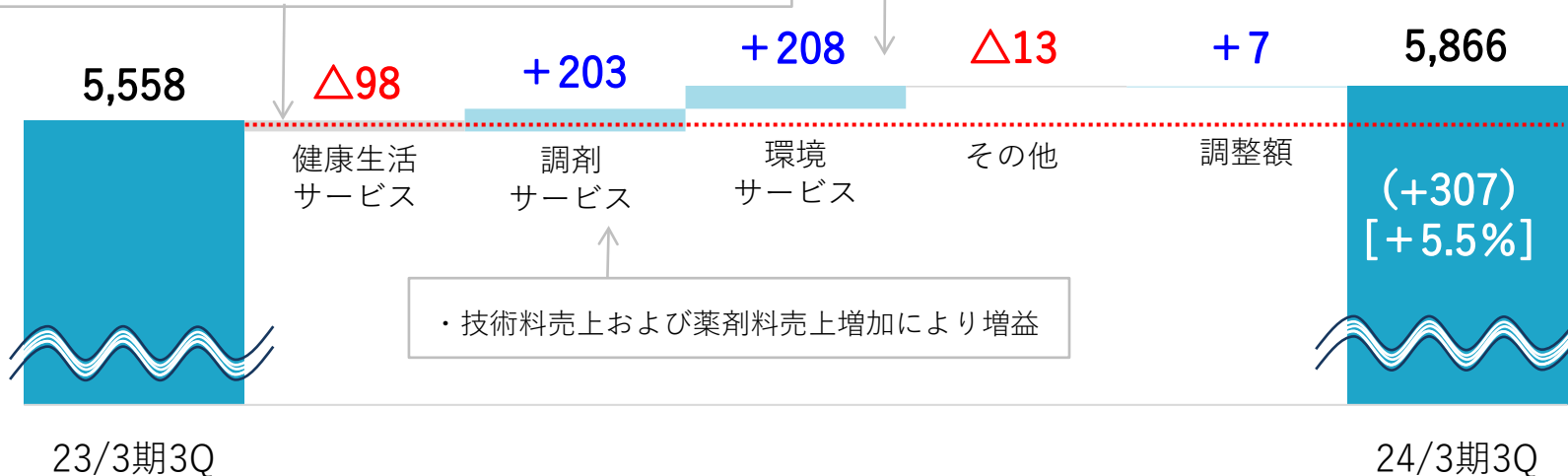
- ・クリーニング設備製造事業の増収による増益

リースキン +162

- ・増収に伴う増益
- ・グループ会社2社の吸収合併による統合効果

清掃 +47


- ・工程改善による収益性向上



その他トピックス

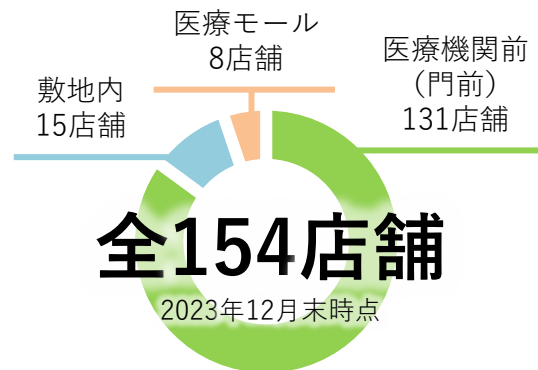
たんぽぽ薬局 静岡県で2店舗を出店

- ✓ 当第3四半期に医療機関前2店舗を出店し、計154店舗の展開に。



左) 浜松医療センター店 (11月)

右) 静岡厚生病院店 (12月)



株式会社ウィズをグループ化 (非連結)

- ✓ 2023年12月、大阪府内で福祉用具貸与事業を展開するウィズの株式100%を取得。(介護用品レンタル年間売上約5.5億円)
- ✓ 関西エリアでのサービス密度を高め、さらなるシェア拡大を図る。



ウィズHP <https://www.hello-with.com/>

九州メンテナンスセンターの新築工事に着工

- ✓ 2023年12月、介護用品レンタルの新たなメンテナンス拠点となる九州メンテナンスセンター (佐賀県) の新築工事に着工。2024年夏稼働予定。
- ✓ リースキン事業の営業拠点である九州支店 (福岡県) を当メンテナンスセンターに移転予定。



通期業績予想および配当予想の修正について

- ✓ クリーニング設備製造事業、調剤薬局事業が順調に推移している
3Q決算の進捗を踏まえ、売上は当初予想を若干上回る見込み
- ✓ 利益面では、クリーニング設備製造事業の増収に伴う利益増、
間接部門のコスト抑制などにより、各利益で当初予想を上回る見込み
(営業利益は減益予想から前期並みの水準に、同じく経常利益は増益に着地見込)
- ✓ 配当性向35%を目安とする当社配当方針に則り、
期末配当予想を1株当たり5円増配(26円→31円)

(単位：百万円)

	23/3期	24/3期 修正前 (2023/5/11公表)	前期比		24/3期 修正後 (2024/2/9公表)	前期比		期初計画比	
			増減額	増減率		増減額	増減率	増減額	増減率
売上高	130,184	135,609	+5,424	+4.2%	137,332	+7,147	+5.5%	+1,722	+1.3%
営業利益	7,855	7,437	△417	△5.3%	7,855	+0	+0.0%	+417	+5.6%
経常利益	8,080	7,804	△276	△3.4%	8,247	+167	+2.1%	+443	+5.7%
親会社株主に帰属する 当期純利益	6,106	5,121	△985	△16.1%	5,608	△498	△8.2%	+486	+9.5%

Appendix



連結 損益の状況 (P/L)

(単位：百万円)

	22/3期 3Q	23/3期 3Q	24/3期 3Q	増減額	増減率
売上高	92,101	97,446	103,418	+5,971	+6.1%
健康生活サービス	47,527	50,178	53,452	+3,274	+6.5%
調剤サービス	34,430	36,873	38,922	+2,048	+5.6%
環境サービス	10,001	10,251	10,913	+661	+6.5%
その他	142	143	130	△13	△9.4%
営業利益	6,172	5,558	5,866	+307	+5.5%
健康生活サービス	4,613	4,766	4,667	△98	△2.1%
調剤サービス	2,252	1,818	2,022	+203	+11.2%
環境サービス	951	832	1,041	+208	+25.0%
その他	10	6	△7	△13	△216.5%
調整額	△1,655	△1,865	△1,857	+7	—
経常利益	6,705	5,735	6,146	+411	+7.2%
親会社株主に帰属する 四半期純利益	4,444	4,400	4,127	△272	△6.2%

連結 財務の状況 (B/S)

(単位：百万円)

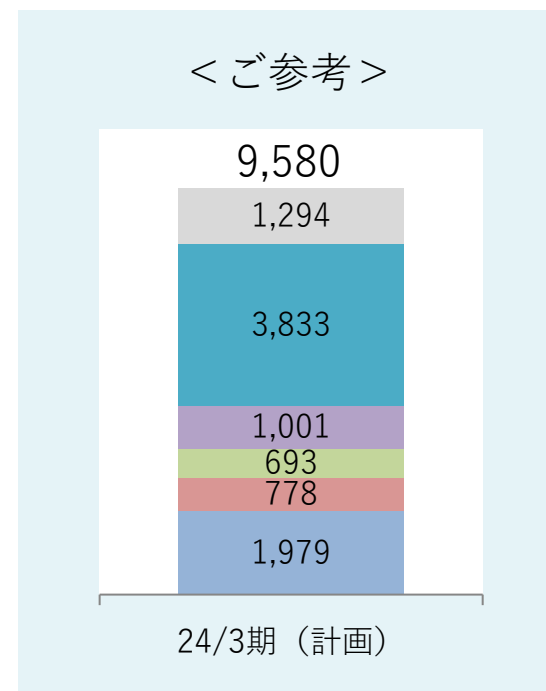
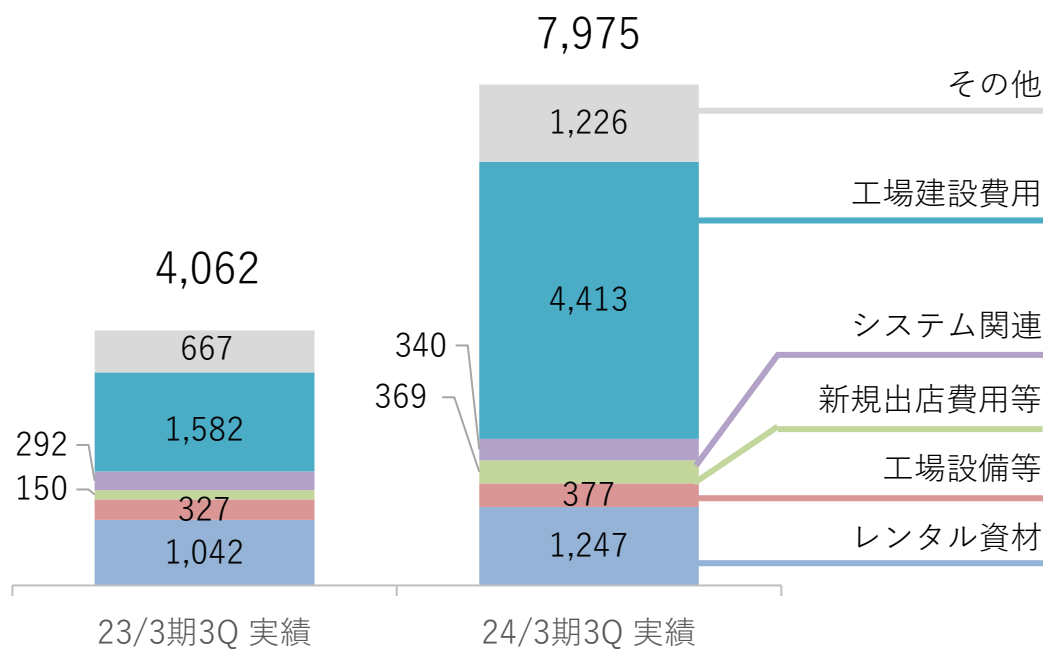
	23/3期	24/3期 3Q	増減額
流動資産	62,628	60,003	△2,624
固定資産	48,157	54,052	+5,895
資産合計	110,785	114,056	+3,270
流動負債	23,561	24,277	+715
固定負債	5,000	5,194	+194
負債合計	28,562	29,471	+909
純資産合計	82,223	84,584	+2,361
負債・純資産合計	110,785	114,056	+3,270
自己資本比率	73.7%	73.6%	△0.1P

設備投資の実績

(単位：百万円)

	23/3期 3Q	24/3期 3Q		24/3期 (計画)	
		増減額	増減率		
設備投資	4,062	7,975	+3,912	+96.3%	9,580
減価償却	3,124	3,366	+242	+7.8%	4,929

(設備投資の内訳)



セグメントの構成および事業内容

病院関連・寝具

<病院関連事業>

病院寝具・白衣等のレンタルやリネンサプライ、看護補助、院内物流管理等の医療周辺業務の受託
介護福祉施設にも寝具類のレンタルを提供



<寝具・リネンサプライ事業>

ホテル等宿泊施設への寝具類のレンタルおよびリネンサプライ

シルバー

介護保険制度に基づく介護用品のレンタル・販売、住宅改修サービス



給食

医療機関や介護福祉施設等における給食サービス



その他

<クリーニング設備製造事業>

クリーニング工場の省人化や効率化に寄与する、仕上げ工程の機械設備の開発・製造

<アクアクララ事業>

宅配水「アクアクララ」サービス ほか

その他

<太陽光事業>

自社所有地での太陽光を活用した売電事業

ほか

調剤薬局

医療機関の門前一等地を中心とした調剤専門薬局「たんぼ薬局」を展開



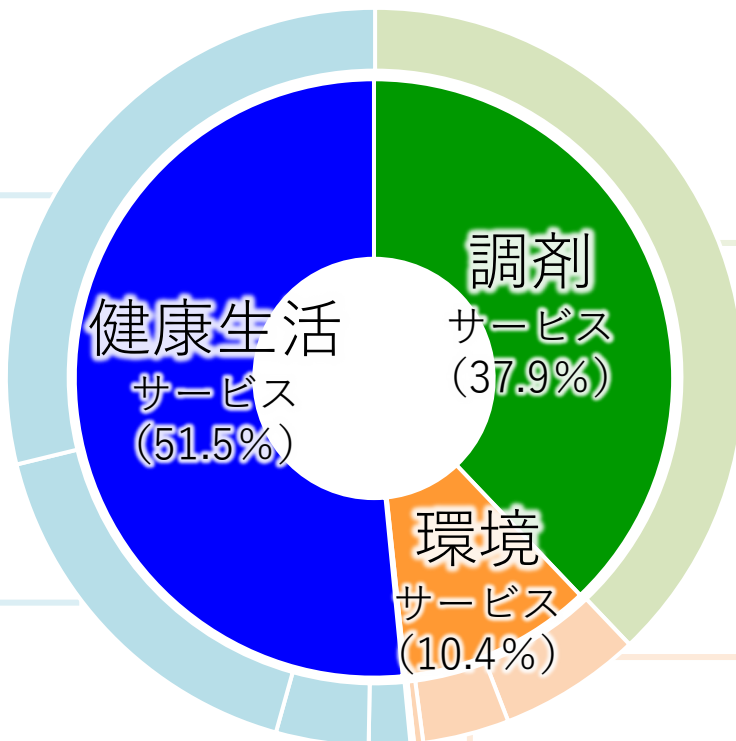
リースキン

環境美化用品のレンタルを行う「リースキン」ブランドのフランチャイズチェーンを全国で展開



清掃

医療機関や介護施設を中心とした建物の清掃・管理サービスを展開



※セグメントの構成比は2023年3月期連結売上高に占める比率です。
※上記のほか、報告セグメントに含んでいない事業（売上高構成比0.2%）があります。

本資料および当社 I R に関するお問合せ先

経営企画本部 経営企画部 経営企画・I R 課

E - mail : ir_info@tokai-corp.com

T E L : 058-263-5111

F A X : 058-263-5145

将来の見通しに関する記述についての注意

本資料で記述されている将来についての予想および見通しは、現時点で入手可能な情報に基づき当社が判断したものであり、潜在的なリスクや不確実性が含まれています。そのため、さまざまな要因の変化により、実際の業績は記述されている将来の見通しとは異なる可能性があることをご承知おきください。