

2023年11月20日

各 位

株式会社エムティーアイ
代表取締役社長 前多 俊宏
(東証プライム・コード 9438)
問い合わせ責任者
専務取締役 松本 博
TEL : 03-5333-6323

(訂正)「2023年9月期 決算説明会資料」の一部訂正に関するお知らせ

2023年11月9日に発表しました「2023年9月期 決算説明会資料」について、一部訂正すべき事項がありましたので下記のとおり訂正します。

記

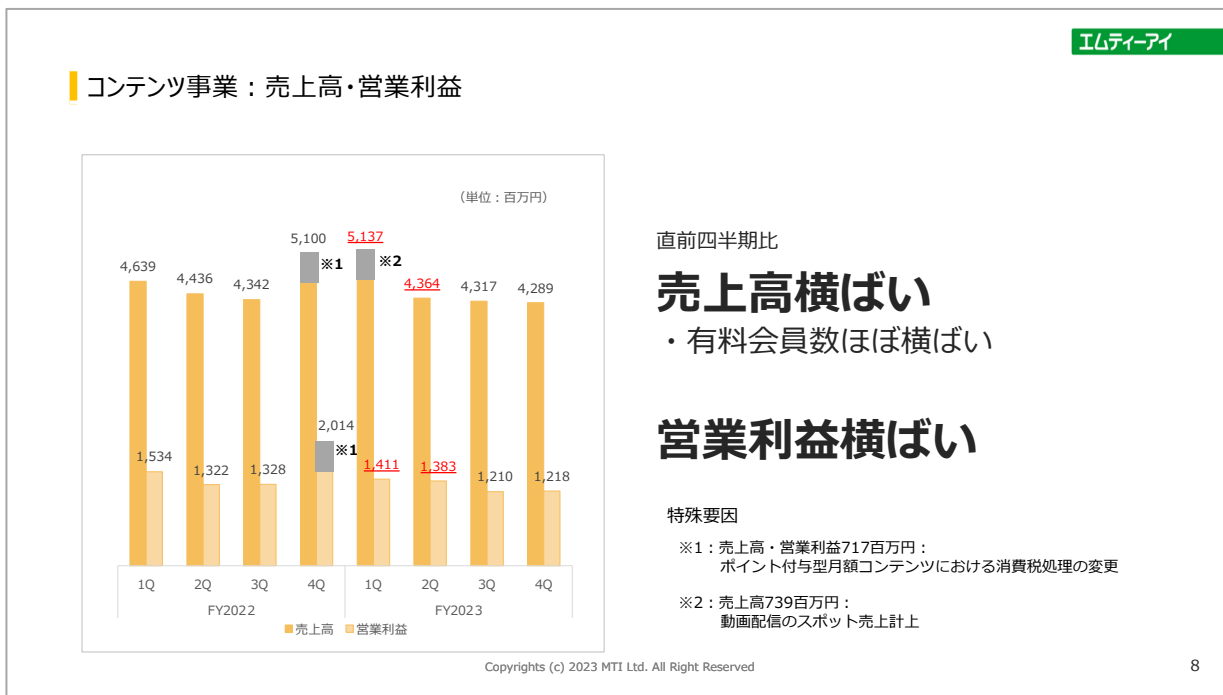
1. 訂正の理由

2023年11月20日に発表しました「(訂正)「2023年9月期第3四半期決算短信〔日本基準〕(連結)」の一部訂正に関するお知らせ」に記載のとおり、「2023年9月期第3四半期決算 短信〔日本基準〕(連結)」の記載内容の一部に訂正すべき事項があることが判明しましたので、当該事項を訂正しています。これに伴い決算説明会資料の数値についても併せて訂正を行うものです。訂正箇所は、次ページ以降、 (下線)で示し、訂正のない箇所は記載を省略しています。

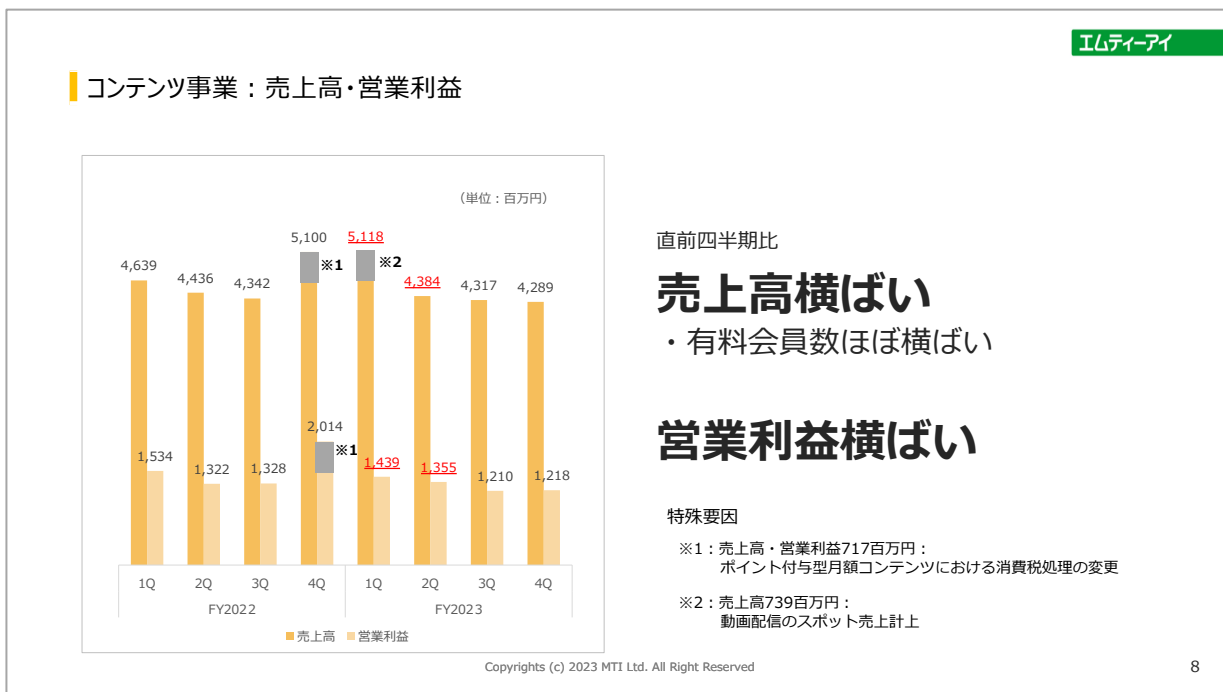
(次ページへ続く)

2. 訂正箇所および訂正内容
2023年9月期 決算説明会資料

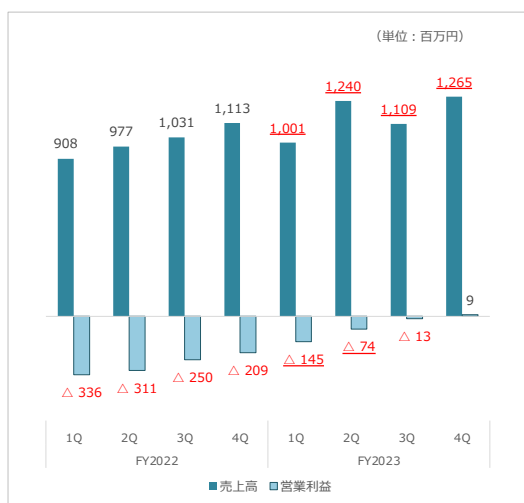
8 ページ
【訂正前】



【訂正後】



ヘルスケア事業：売上高・営業利益



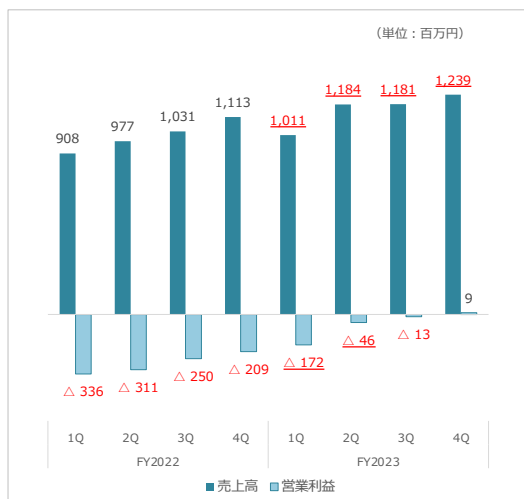
直前四半期比

売上高伸長

・クラウド薬歴（スポット売上増）

黒字確保

ヘルスケア事業：売上高・営業利益



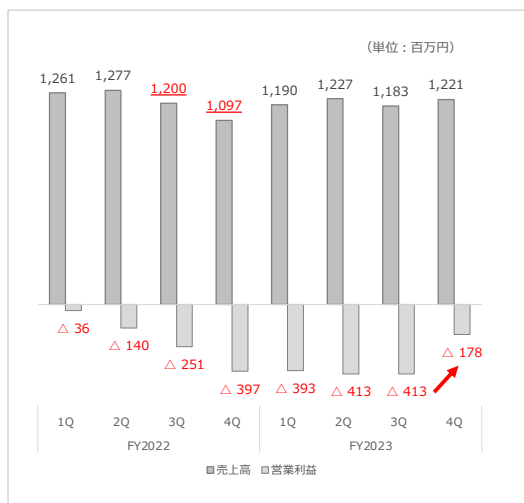
直前四半期比

売上高伸長

・クラウド薬歴（スポット売上増）

黒字確保

■ その他事業（法人向けDX支援、AI等）：売上高・営業利益

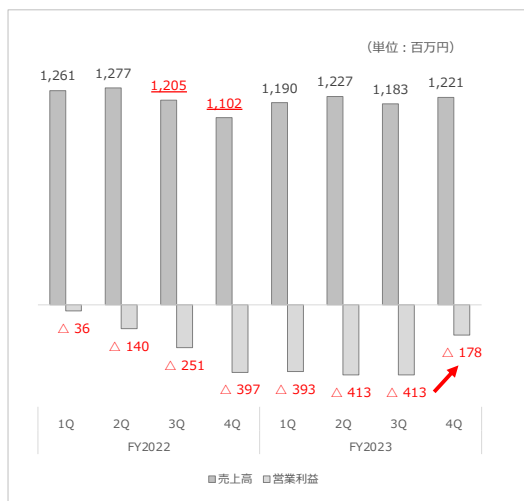


営業赤字縮小

法人向けDX支援事業の

赤字案件が収束

■ その他事業（法人向けDX支援、AI等）：売上高・営業利益



営業赤字縮小

法人向けDX支援事業の

赤字案件が収束

【訂正前】

FY2024業績予想										エムティーアイ	
(単位：百万円)	FY2023 (実績)			FY2024 (予想)			前期比		金額 (通期)	増減率 (通期)	
	通期	上期	下期	通期	上期	下期					
売上高	26,798	13,613	13,185	27,000	13,000	14,000			+201	+0.8%	
売上原価	8,425	4,481	3,944	7,600	3,600	4,000			△825	△9.8%	
売上総利益	18,373	9,132	9,240	19,400	9,400	10,000			+1,026	+5.6%	
販管費	18,074	9,151	8,923	18,400	9,200	9,200			+325	+1.8%	
営業利益	298	△18	316	1,000	200	800			+701	+235.1%	
(利益率)	1.1%	△0.1%	2.4%	3.7%	1.5%	5.7%					
経常利益	458	187	271	1,000	200	800			+541	+118.1%	
(利益率)	1.7%	1.4%	2.1%	3.7%	1.5%	5.7%					
親会社株主に帰する 当期純利益	753	△326	1,079	400	50	350			△353	△46.9%	
(利益率)	2.8%	△2.4%	8.2%	1.5%	0.4%	2.5%					

Copyrights (c) 2023 MTI Ltd. All Right Reserved 30

【訂正後】

FY2024業績予想										エムティーアイ	
(単位：百万円)	FY2023 (実績)			FY2024 (予想)			前期比		金額 (通期)	増減率 (通期)	
	通期	上期	下期	通期	上期	下期					
売上高	26,798	13,631	13,167	27,000	13,000	14,000			+201	+0.8%	
売上原価	8,425	4,481	3,944	7,600	3,600	4,000			△825	△9.8%	
売上総利益	18,373	9,150	9,222	19,400	9,400	10,000			+1,026	+5.6%	
販管費	18,074	9,168	8,905	18,400	9,200	9,200			+325	+1.8%	
営業利益	298	△18	316	1,000	200	800			+701	+235.1%	
(利益率)	1.1%	△0.1%	2.4%	3.7%	1.5%	5.7%					
経常利益	458	187	271	1,000	200	800			+541	+118.1%	
(利益率)	1.7%	1.4%	2.1%	3.7%	1.5%	5.7%					
親会社株主に帰する 当期純利益	753	△326	1,079	400	50	350			△353	△46.9%	
(利益率)	2.8%	△2.4%	8.2%	1.5%	0.4%	2.5%					

Copyrights (c) 2023 MTI Ltd. All Right Reserved 30

【ご参考】

38 ページ

【訂正前】

エムティーアイ												
株式会社エムティーアイ												
連結PL四半期推移												
	FY2021				FY2022				FY2023			
	1Q	2Q	3Q	4Q	1Q	2Q	3Q	4Q	1Q	2Q	3Q	4Q
売上高	6,304	6,742	6,457	6,238	6,551	6,424	6,378	7,125	7,080	6,532	6,499	6,685
売上原価	1,593	1,826	1,728	1,853	1,895	1,919	1,941	2,031	2,538	1,942	2,014	1,930
売上総利益	4,711	4,916	4,728	4,385	4,656	4,504	4,437	5,093	4,542	4,590	4,485	4,755
(利益率)	74.7%	72.9%	73.2%	70.3%	71.1%	70.1%	69.6%	71.5%	64.1%	70.3%	69.0%	71.1%
販管費	4,157	4,237	4,164	4,251	4,204	4,356	4,613	4,645	4,603	4,547	4,484	4,439
営業利益	553	678	563	133	451	147	△176	447	△61	42	0	316
(利益率)	8.8%	10.1%	8.7%	2.1%	6.9%	2.3%	△2.8%	6.3%	△0.9%	0.7%	+0.0%	4.7%
経常利益	495	345	428	101	395	△102	△204	397	△88	275	△35	306
(利益率)	7.9%	5.1%	6.6%	1.6%	6.0%	△1.6%	△3.2%	5.6%	△1.3%	4.2%	△0.5%	4.6%
親会社株主に帰属する四半期純利益	220	△1,637	322	△69	252	△129	△211	△841	△590	264	821	257
(利益率)	3.5%	△24.3%	5.0%	△1.1%	3.9%	△2.0%	△3.3%	△11.8%	△8.3%	4.0%	12.6%	3.9%

Copyrights (c) 2023 MTI Ltd. All Right Reserved

38

【訂正後】

エムティーアイ												
株式会社エムティーアイ												
連結PL四半期推移												
	FY2021				FY2022				FY2023			
	1Q	2Q	3Q	4Q	1Q	2Q	3Q	4Q	1Q	2Q	3Q	4Q
売上高	6,304	6,742	6,457	6,238	6,551	6,424	6,378	7,125	7,091	6,540	6,507	6,660
売上原価	1,593	1,826	1,728	1,853	1,895	1,919	1,941	2,031	2,538	1,942	2,014	1,930
売上総利益	4,711	4,916	4,728	4,385	4,656	4,504	4,437	5,093	4,552	4,597	4,493	4,729
(利益率)	74.7%	72.9%	73.2%	70.3%	71.1%	70.1%	69.6%	71.5%	64.2%	70.3%	69.0%	71.0%
販管費	4,157	4,237	4,164	4,251	4,204	4,356	4,613	4,645	4,613	4,554	4,492	4,413
営業利益	553	678	563	133	451	147	△176	447	△61	42	0	316
(利益率)	8.8%	10.1%	8.7%	2.1%	6.9%	2.3%	△2.8%	6.3%	△0.9%	0.7%	+0.0%	4.7%
経常利益	495	345	428	101	395	△102	△204	397	△88	275	△35	306
(利益率)	7.9%	5.1%	6.6%	1.6%	6.0%	△1.6%	△3.2%	5.6%	△1.3%	4.2%	△0.5%	4.6%
親会社株主に帰属する四半期純利益	220	△1,637	322	△69	252	△129	△211	△841	△590	264	821	257
(利益率)	3.5%	△24.3%	5.0%	△1.1%	3.9%	△2.0%	△3.3%	△11.8%	△8.3%	4.0%	12.6%	3.9%

Copyrights (c) 2023 MTI Ltd. All Right Reserved

38

エムティーアイ												
株式会社エムティーアイ												
連結販管費四半期推移												
(単位：百万円)	FY2021				FY2022				FY2023			
	1Q	2Q	3Q	4Q	1Q	2Q	3Q	4Q	1Q	2Q	3Q	4Q
販管費総額	4,157	4,237	4,164	4,251	4,204	4,356	4,613	4,645	4,603	4,547	4,484	4,439
広告宣伝費	337	373	393	413	360	397	379	442	479	537	553	566
人件費	1,743	1,700	1,808	1,847	1,912	1,923	1,950	1,932	1,989	1,958	1,981	1,785
支払手数料	789	785	777	806	753	785	777	778	746	745	731	731
外注費	441	445	452	464	440	445	657	593	549	491	421	502
減価償却費	272	312	261	286	303	330	358	360	289	301	332	341
その他	573	620	472	434	435	473	490	537	549	513	464	511

Copyrights (c) 2023 MTI Ltd. All Right Reserved

39

エムティーアイ												
株式会社エムティーアイ												
連結販管費四半期推移												
(単位：百万円)	FY2021				FY2022				FY2023			
	1Q	2Q	3Q	4Q	1Q	2Q	3Q	4Q	1Q	2Q	3Q	4Q
販管費総額	4,157	4,237	4,164	4,251	4,204	4,356	4,613	4,645	4,613	4,554	4,492	4,413
広告宣伝費	337	373	393	413	360	397	379	442	479	537	553	566
人件費	1,743	1,700	1,808	1,847	1,912	1,923	1,950	1,932	1,989	1,958	1,956	1,810
支払手数料	789	785	777	806	753	785	777	778	746	745	731	731
外注費	441	445	452	464	440	445	657	593	560	498	454	451
減価償却費	272	312	261	286	303	330	358	360	289	301	332	341
その他	573	620	472	434	435	473	490	537	549	513	464	511

Copyrights (c) 2023 MTI Ltd. All Right Reserved

39

									エムティーアイ
セグメント別業績（四半期推移）									
売上高									
（単位：百万円）	FY2022				FY2023				
	1Q	2Q	3Q	4Q	1Q	2Q	3Q	4Q	
連結	6,551	6,424	6,378	7,125	7,080	6,532	6,499	6,685	
コンテンツ事業	4,639	4,436	4,342	5,100	5,137	4,364	4,317	4,289	
ヘルスケア事業	908	977	1,031	1,113	1,001	1,240	1,109	1,265	
学校DX事業	55	65	150	154	155	153	272	270	
その他事業	1,261	1,277	1,205	1,102	1,190	1,227	1,183	1,221	
全社	-	-	-	-	-	-	-	-	
セグメント間消去	△313	△332	△350	△341	△403	△453	△383	△360	

Copyrights (c) 2023 MTI Ltd. All Right Reserved

42

									エムティーアイ
セグメント別業績（四半期推移）									
売上高									
（単位：百万円）	FY2022				FY2023				
	1Q	2Q	3Q	4Q	1Q	2Q	3Q	4Q	
連結	6,551	6,424	6,378	7,125	7,091	6,540	6,507	6,660	
コンテンツ事業	4,639	4,436	4,342	5,100	5,118	4,384	4,317	4,289	
ヘルスケア事業	908	977	1,031	1,113	1,011	1,184	1,181	1,239	
学校DX事業	55	65	150	154	155	153	272	270	
その他事業	1,261	1,277	1,205	1,102	1,190	1,227	1,183	1,221	
全社	-	-	-	-	-	-	-	-	
セグメント間消去	△313	△332	△350	△345	△384	△408	△447	△360	

Copyrights (c) 2023 MTI Ltd. All Right Reserved

42

									エムティーアイ
セグメント別業績（四半期推移）									
営業利益									
(単位：百万円)	FY2022				FY2023				
	1Q	2Q	3Q	4Q	1Q	2Q	3Q	4Q	
連結	451	147	△176	447	△61	42	0	316	
コンテンツ事業	1,534	1,322	1,328	2,014	1,411	1,383	1,210	1,218	
ヘルスケア事業	△336	△311	△250	△209	△145	△74	△13	9	
学校DX事業	△121	△111	△302	△305	△246	△214	△107	△99	
その他事業	△36	△140	△251	△397	△393	△413	△413	△178	
全社	△591	△591	△659	△629	△678	△654	△632	△651	
セグメント間消去	2	△19	△40	△24	△8	17	△42	17	

Copyrights (c) 2023 MTI Ltd. All Right Reserved

43

									エムティーアイ
セグメント別業績（四半期推移）									
営業利益									
(単位：百万円)	FY2022				FY2023				
	1Q	2Q	3Q	4Q	1Q	2Q	3Q	4Q	
連結	451	147	△176	447	△61	42	0	316	
コンテンツ事業	1,534	1,322	1,328	2,014	1,439	1,355	1,210	1,218	
ヘルスケア事業	△336	△311	△250	△209	△172	△46	△13	9	
学校DX事業	△121	△111	△302	△305	△246	△214	△107	△99	
その他事業	△36	△140	△251	△397	△393	△413	△413	△178	
全社	△591	△591	△659	△629	△678	△654	△632	△651	
セグメント間消去	2	△19	△40	△24	△8	17	△42	17	

Copyrights (c) 2023 MTI Ltd. All Right Reserved

43

以上

【お問い合わせ先】

株式会社エムティーアイ

IR室 e-mail: ir@mti.co.jpURL: <https://ir.mti.co.jp>