

2023年11月20日

各 位

株式会社エムティーアイ
代表取締役社長 前多 俊宏
(東証プライム・コード 9438)
問い合わせ責任者
専務取締役 松本 博
TEL : 03-5333-6323

(訂正)「2023年9月期 第3四半期決算説明会資料」の一部訂正に関するお知らせ

2023年8月9日に発表しました「2023年9月期 第3四半期決算説明会資料」について、一部訂正すべき事項がありましたので下記のとおり訂正します。

記

1. 訂正の理由

2023年11月20日に発表しました「(訂正)「2023年9月期 第3四半期決算短信〔日本基準〕(連結)」の一部訂正に関するお知らせ」に記載のとおり、「2023年9月期 第3四半期決算 短信〔日本基準〕(連結)」の記載内容の一部に訂正すべき事項があることが判明しましたので、当該事項を訂正しています。これに伴い決算説明会資料の数値についても併せて訂正を行うものです。訂正箇所は、次ページ以降、 (下線)で示し、訂正のない箇所は記載を省略しています。

(次ページへ続く)

2. 訂正箇所および訂正内容

2023年9月期 第3四半期決算説明会資料

2 ページ

【訂正前】

エムティアイ

決算ハイライト

- 1 営業利益は減益、当期純利益は増益**
 - ・売上高： **20,113**百万円（前年同期比**+758**百万円）
 - ・営業利益： Δ 17百万円（前年同期比 Δ 440百万円）
⇒ 法人向けDX支援事業の赤字案件
 - ・親会社株主に帰属する四半期純利益： 495百万円（前年同期比+583百万円）
⇒ 還付消費税等（特別利益）の計上873百万円
- 2 ヘルスケア事業：赤字縮小傾向続く
学校DX事業：赤字縮小傾向続く
その他事業：法人向けDX支援事業の赤字案件の収束対応進める**

Copyrights (c) 2023 MTI Ltd. All Right Reserved

2

【訂正後】

エムティアイ

決算ハイライト

- 1 営業利益は減益、当期純利益は増益**
 - ・売上高： **20,138**百万円（前年同期比**+784**百万円）
 - ・営業利益： Δ 17百万円（前年同期比 Δ 440百万円）
⇒ 法人向けDX支援事業の赤字案件
 - ・親会社株主に帰属する四半期純利益： 495百万円（前年同期比+583百万円）
⇒ 還付消費税等（特別利益）の計上873百万円
- 2 ヘルスケア事業：赤字縮小傾向続く
学校DX事業：赤字縮小傾向続く
その他事業：法人向けDX支援事業の赤字案件の収束対応進める**

Copyrights (c) 2023 MTI Ltd. All Right Reserved

2

		エムティアイ					
		連結PL					
		売上高：増収					
		営業利益：減益、経常利益・四半期純利益：増益					
				(単位：百万円)			
	FY2022 3Q累計	FY2023 3Q累計	前年同期比				
			金額	増減率			
売上高	19,354	20,113	+758	+3.9%	1Q: 動画配信の スポット売上計上		
売上原価 (原価率)	5,756 29.7%	6,495 32.3%	+739	+12.8%	1Q: 動画配信の スポット売上原価計上		
売上総利益 (利益率)	13,597 70.3%	13,617 67.7%	+19	+0.1%			
販管費 (販管費率)	13,175 68.1%	13,635 67.8%	+460	+3.5%	広告宣伝費の増額 (AdGuard)		
営業利益 (利益率)	422 2.2%	△17 △0.1%	△440	-%			
経常利益 (利益率)	87 0.5%	151 0.8%	+63	+72.4%			
親会社株主に帰属する 四半期純利益 (利益率)	△88 △0.5%	495 2.5%	+583	-%	3Q: 還付消費税等 873百万円の特別利益 計上		

Copyrights (c) 2023 MTI Ltd. All Right Reserved

3

		エムティアイ					
		連結PL					
		売上高：増収					
		営業利益：減益、経常利益・四半期純利益：増益					
				(単位：百万円)			
	FY2022 3Q累計	FY2023 3Q累計	前年同期比				
			金額	増減率			
売上高	19,354	20,138	+784	+4.1%	1Q: 動画配信の スポット売上計上		
売上原価 (原価率)	5,756 29.7%	6,495 32.3%	+739	+12.8%	1Q: 動画配信の スポット売上原価計上		
売上総利益 (利益率)	13,597 70.3%	13,643 67.7%	+45	+0.3%			
販管費 (販管費率)	13,175 68.1%	13,661 67.8%	+485	+3.7%	広告宣伝費の増額 (AdGuard)		
営業利益 (利益率)	422 2.2%	△17 △0.1%	△440	-%			
経常利益 (利益率)	87 0.5%	151 0.8%	+63	+72.4%			
親会社株主に帰属する 四半期純利益 (利益率)	△88 △0.5%	495 2.5%	+583	-%	3Q: 還付消費税等 873百万円の特別利益 計上		

Copyrights (c) 2023 MTI Ltd. All Right Reserved

3

		エムティアイ		
連結販管費内訳				
広告宣伝費：増加				
(単位：百万円)				
	FY2022 3Q累計	FY2023 3Q累計	前年同期比	
			金額	増減率
販管費総額	13,175	13,635	+460	+3.5%
広告宣伝費	1,137	1,569	+432	+38.0%
人件費	5,786	5,929	+142	+2.5%
支払手数料	2,315	2,223	△92	△4.0%
外注費	1,542	1,462	△80	△5.2%
減価償却費	991	924	△67	△6.8%
その他	1,400	1,526	+125	+9.0%

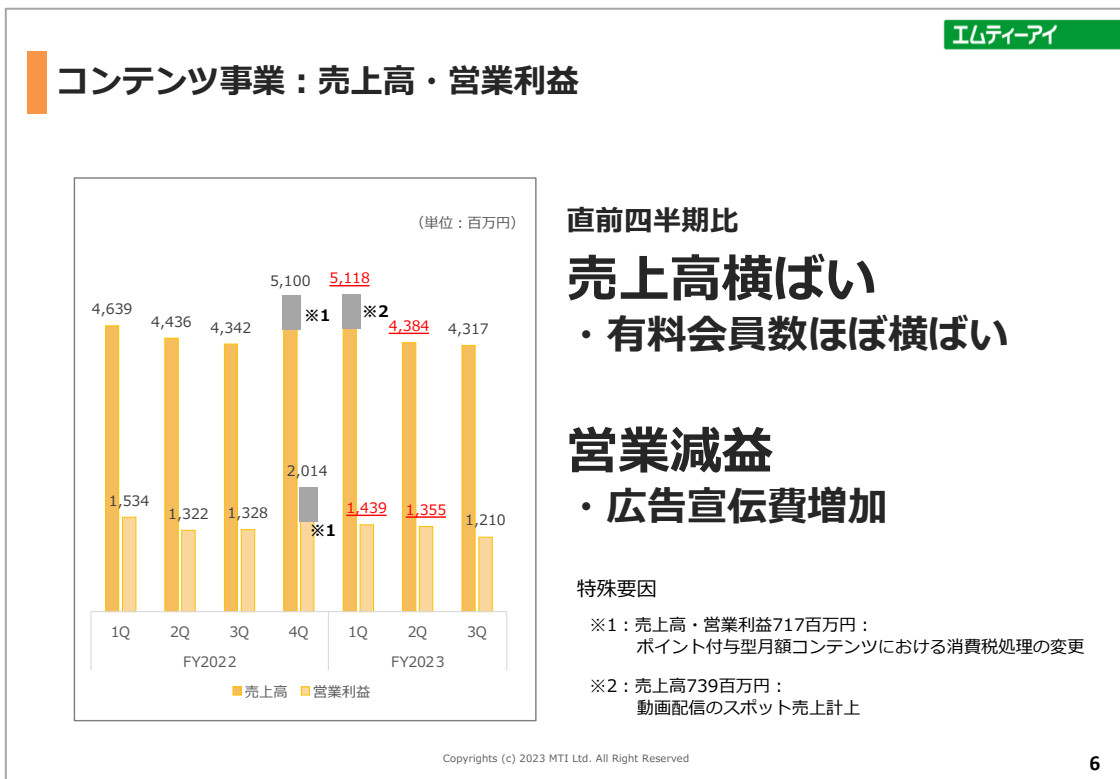
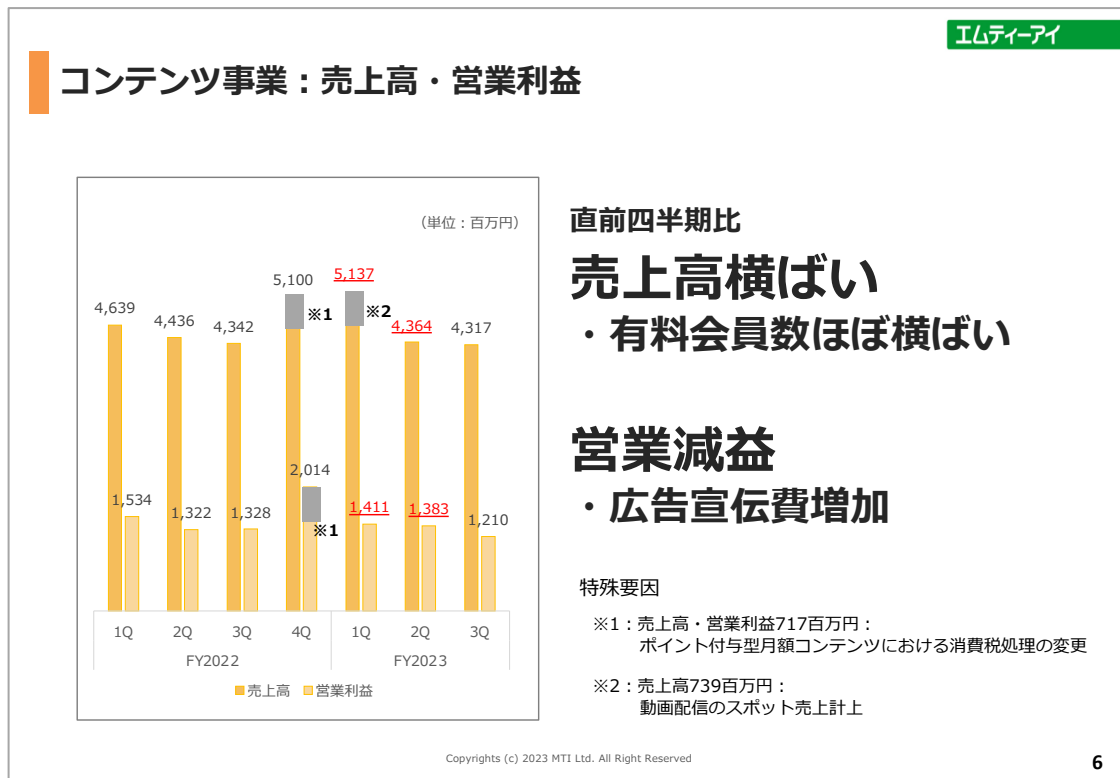
Copyrights (c) 2023 MTI Ltd. All Right Reserved

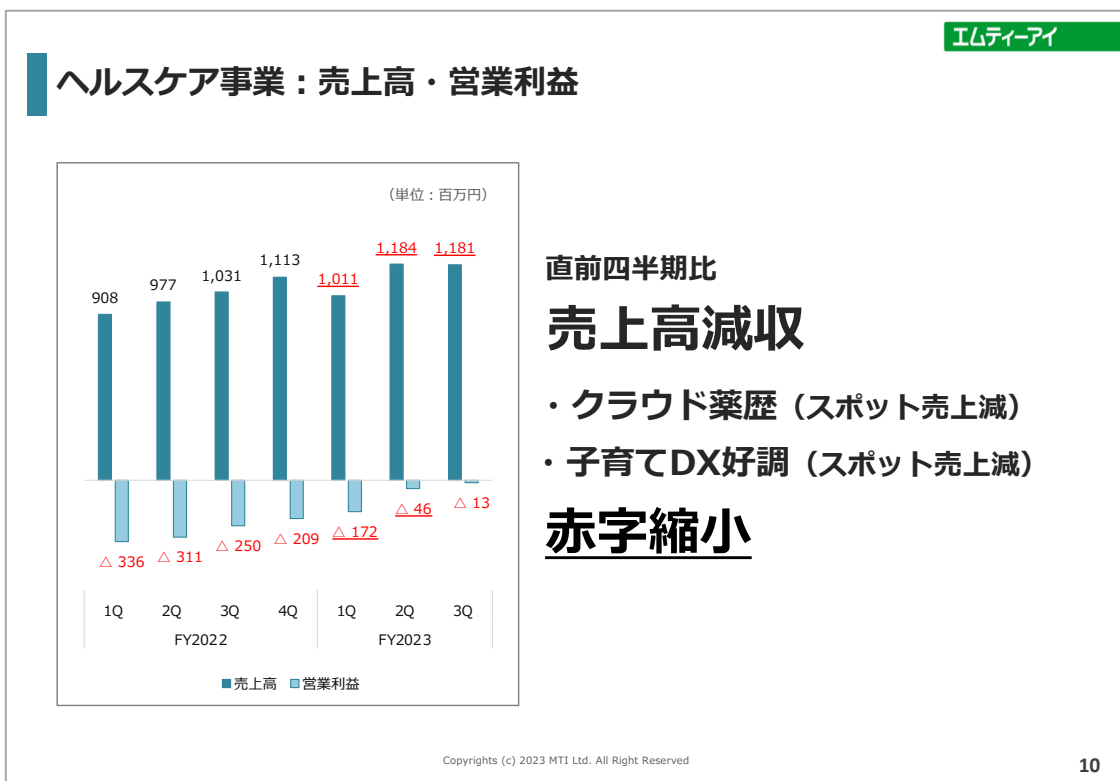
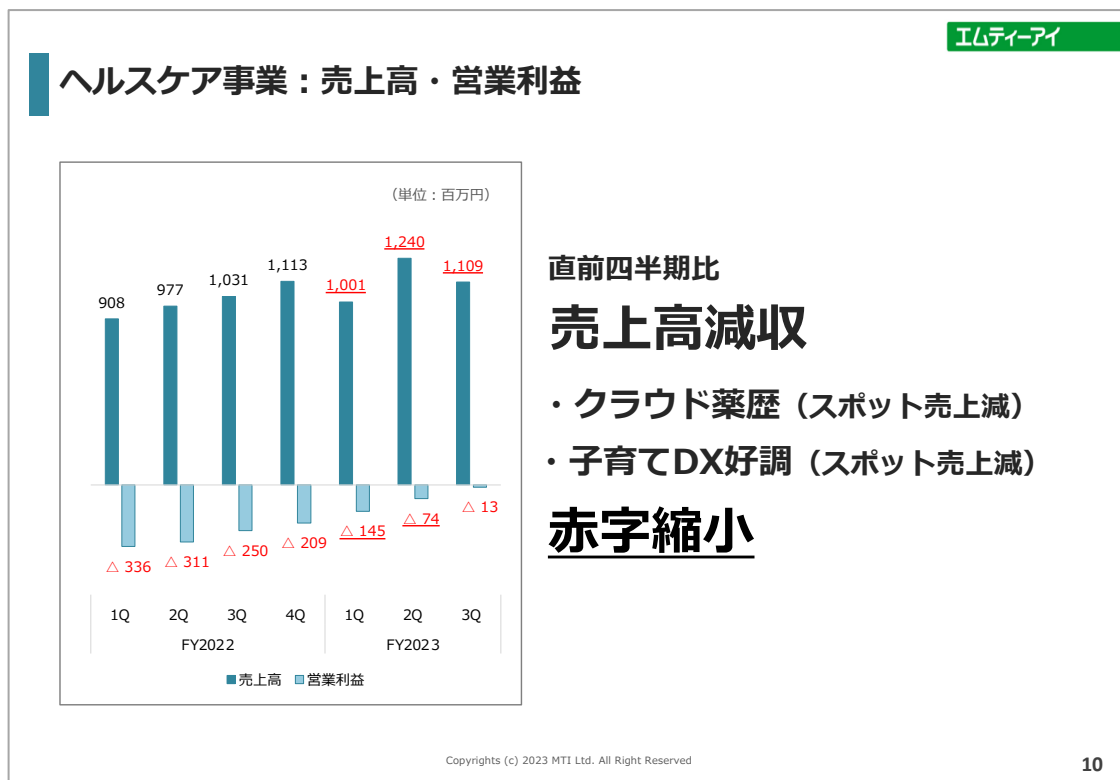
4

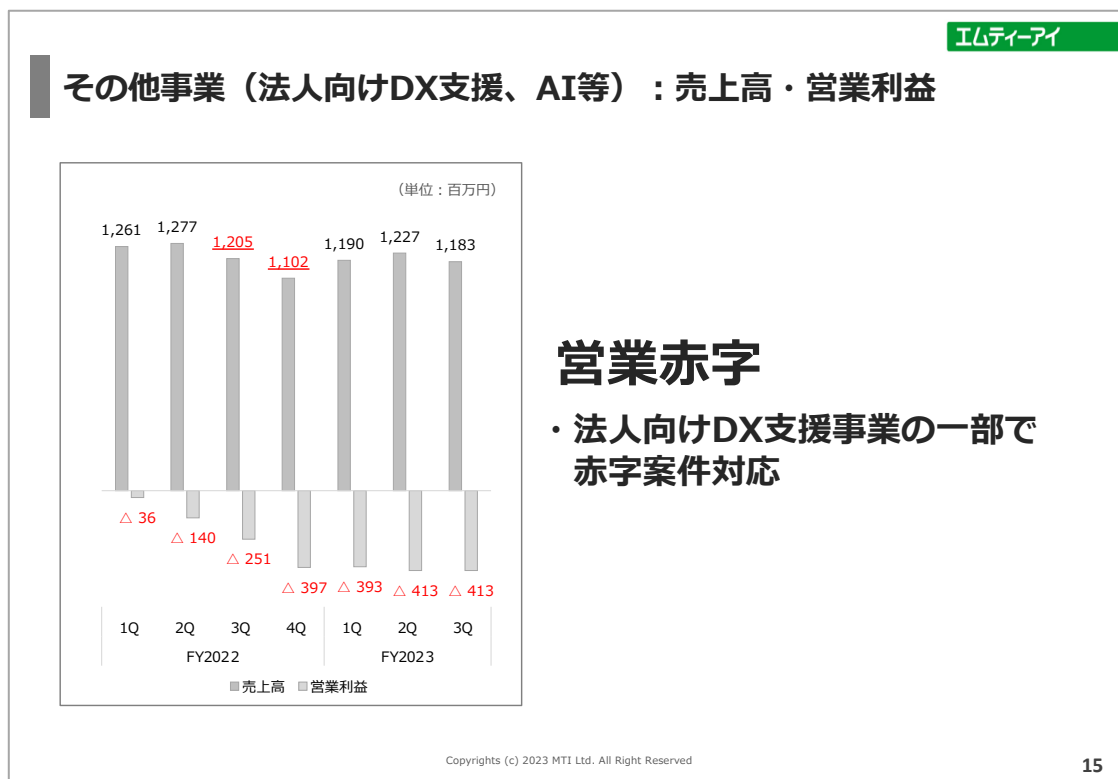
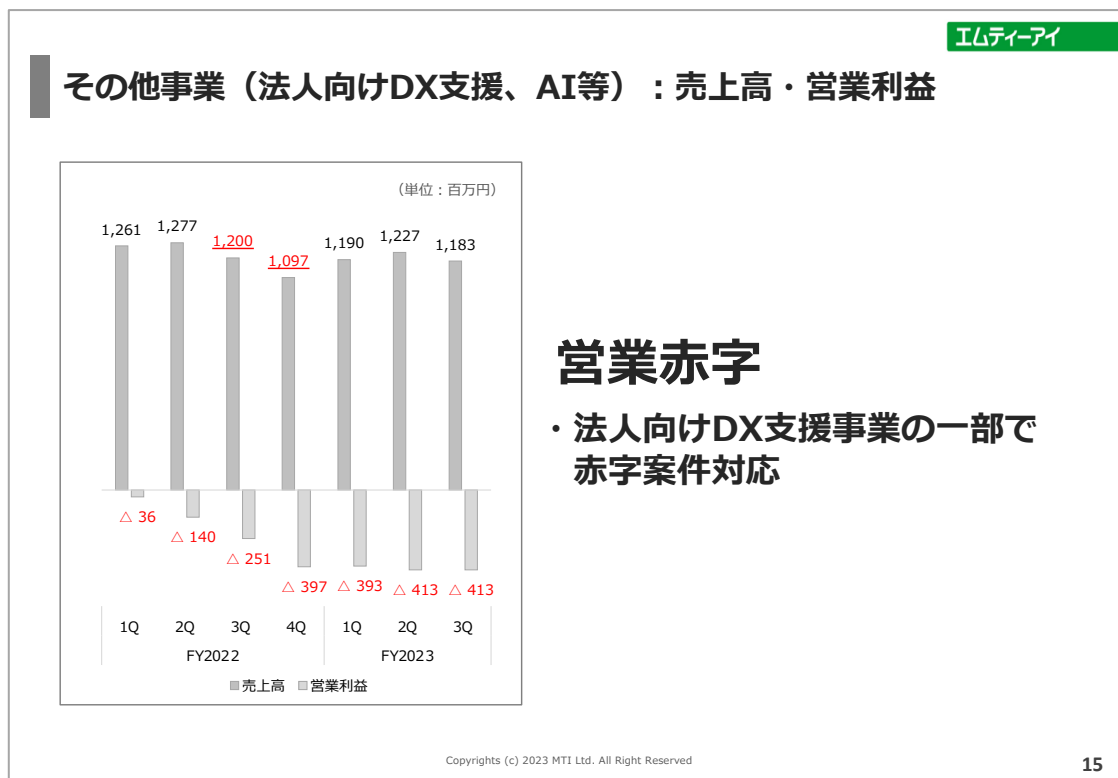
		エムティアイ		
連結販管費内訳				
広告宣伝費：増加				
(単位：百万円)				
	FY2022 3Q累計	FY2023 3Q累計	前年同期比	
			金額	増減率
販管費総額	13,175	13,661	+485	+3.7%
広告宣伝費	1,137	1,569	+432	+38.0%
人件費	5,786	5,904	+117	+2.0%
支払手数料	2,315	2,223	△92	△4.0%
外注費	1,542	1,513	△29	△1.9%
減価償却費	991	924	△67	△6.8%
その他	1,400	1,526	+125	+9.0%

Copyrights (c) 2023 MTI Ltd. All Right Reserved

4







[ご参考]

31 ページ

【訂正前】

エムティーアイ								
FY2023業績予想								
(単位：百万円)								
	FY2022 (実績)			FY2023 (5/24修正予想)			前期比	
	通期	上期	下期	通期	上期実績	下期予想	金額 (通期)	増減率 (通期)
売上高	26,479	12,975	13,503	26,800	13,613	13,186	+320	+1.2%
売上原価	7,787	3,814	3,972	8,400	4,481	3,718	+612	+7.9%
売上総利益	18,691	9,160	9,530	18,600	9,132	9,467	△91	△0.5%
販管費	17,820	8,561	9,259	18,200	9,151	9,248	+379	+2.1%
営業利益	870	599	271	200	△18	218	△670	△77.0%
(利益率)	3.3%	4.6%	2.0%	0.7%	-%	1.7%		
経常利益	485	292	193	400	187	212	△85	△17.7%
(利益率)	1.8%	2.3%	1.4%	1.5%	1.4%	1.6%		
親会社株主に帰する 当期純利益	△930	123	△1,053	460	△326	786	+1,390	-%
(利益率)	-	1.0%	-%	1.7%	-%	5.9%		

Copyrights (c) 2023 MTI Ltd. All Right Reserved

31

【訂正後】

エムティーアイ								
FY2023業績予想								
(単位：百万円)								
	FY2022 (実績)			FY2023 (5/24修正予想)			前期比	
	通期	上期	下期	通期	上期実績	下期予想	金額 (通期)	増減率 (通期)
売上高	26,479	12,975	13,503	26,800	13,631	13,168	+320	+1.2%
売上原価	7,787	3,814	3,972	8,400	4,481	3,918	+612	+7.9%
売上総利益	18,691	9,160	9,530	18,400	9,150	9,249	△291	△1.6%
販管費	17,820	8,561	9,259	18,200	9,168	9,031	+379	+2.1%
営業利益	870	599	271	200	△18	218	△670	△77.0%
(利益率)	3.3%	4.6%	2.0%	0.7%	-%	1.7%		
経常利益	485	292	193	400	187	212	△85	△17.7%
(利益率)	1.8%	2.3%	1.4%	1.5%	1.4%	1.6%		
親会社株主に帰する 当期純利益	△930	123	△1,053	460	△326	786	+1,390	-%
(利益率)	-	1.0%	-%	1.7%	-%	5.9%		

Copyrights (c) 2023 MTI Ltd. All Right Reserved

31

エムティーアイ											
連結PL四半期推移											
(単位：百万円)											
	FY2021				FY2022				FY2023		
	1Q	2Q	3Q	4Q	1Q	2Q	3Q	4Q	1Q	2Q	3Q
売上高	6,304	6,742	6,457	6,238	6,551	6,424	6,378	7,125	7,080	6,532	6,499
売上原価	1,593	1,826	1,728	1,853	1,895	1,919	1,941	2,031	2,538	1,942	2,014
売上総利益	4,711	4,916	4,728	4,385	4,656	4,504	4,437	5,093	4,542	4,590	4,485
(利益率)	74.7%	72.9%	73.2%	70.3%	71.1%	70.1%	69.6%	71.5%	64.1%	70.3%	69.0%
販管費	4,157	4,237	4,164	4,251	4,204	4,356	4,613	4,645	4,603	4,547	4,484
営業利益	553	678	563	133	451	147	△176	447	△61	42	0
(利益率)	8.8%	10.1%	8.7%	2.1%	6.9%	2.3%	△2.8%	6.3%	△0.9%	0.7%	△0.0%
経常利益	495	345	428	101	395	△102	△204	397	△88	275	△35
(利益率)	7.9%	5.1%	6.6%	1.6%	6.0%	△1.6%	△3.2%	5.6%	△1.3%	4.2%	△0.5%
親会社株主に帰属 する四半期純利益	220	△1,637	322	△69	252	△129	△211	△841	△590	264	821
(利益率)	3.5%	△24.3%	5.0%	△1.1%	3.9%	△2.0%	△3.3%	△11.8%	△8.3%	4.0%	12.6%

Copyrights (c) 2023 MTI Ltd. All Right Reserved

33

エムティーアイ											
連結PL四半期推移											
(単位：百万円)											
	FY2021				FY2022				FY2023		
	1Q	2Q	3Q	4Q	1Q	2Q	3Q	4Q	1Q	2Q	3Q
売上高	6,304	6,742	6,457	6,238	6,551	6,424	6,378	7,125	7,091	6,540	6,507
売上原価	1,593	1,826	1,728	1,853	1,895	1,919	1,941	2,031	2,538	1,942	2,014
売上総利益	4,711	4,916	4,728	4,385	4,656	4,504	4,437	5,093	4,552	4,597	4,493
(利益率)	74.7%	72.9%	73.2%	70.3%	71.1%	70.1%	69.6%	71.5%	64.2%	70.3%	69.0%
販管費	4,157	4,237	4,164	4,251	4,204	4,356	4,613	4,645	4,613	4,554	4,492
営業利益	553	678	563	133	451	147	△176	447	△61	42	0
(利益率)	8.8%	10.1%	8.7%	2.1%	6.9%	2.3%	△2.8%	6.3%	△0.9%	0.7%	△0.0%
経常利益	495	345	428	101	395	△102	△204	397	△88	275	△35
(利益率)	7.9%	5.1%	6.6%	1.6%	6.0%	△1.6%	△3.2%	5.6%	△1.3%	4.2%	△0.5%
親会社株主に帰属 する四半期純利益	220	△1,637	322	△69	252	△129	△211	△841	△590	264	821
(利益率)	3.5%	△24.3%	5.0%	△1.1%	3.9%	△2.0%	△3.3%	△11.8%	△8.3%	4.0%	12.6%

Copyrights (c) 2023 MTI Ltd. All Right Reserved

33

エムティーアイ											
(単位：百万円)											
	FY2021				FY2022				FY2023		
	1Q	2Q	3Q	4Q	1Q	2Q	3Q	4Q	1Q	2Q	3Q
販管費総額	4,157	4,237	4,164	4,251	4,204	4,356	4,613	4,645	4,603	4,547	4,484
広告宣伝費	337	373	393	413	360	397	379	442	479	537	553
人件費	1,743	1,700	1,808	1,847	1,912	1,923	1,950	1,932	1,989	1,958	1,981
支払手数料	789	785	777	806	753	785	777	778	746	745	731
外注費	441	445	452	464	440	445	657	593	549	491	421
減価償却費	272	312	261	286	303	330	358	360	289	301	332
その他	573	620	472	434	435	473	490	537	549	513	464

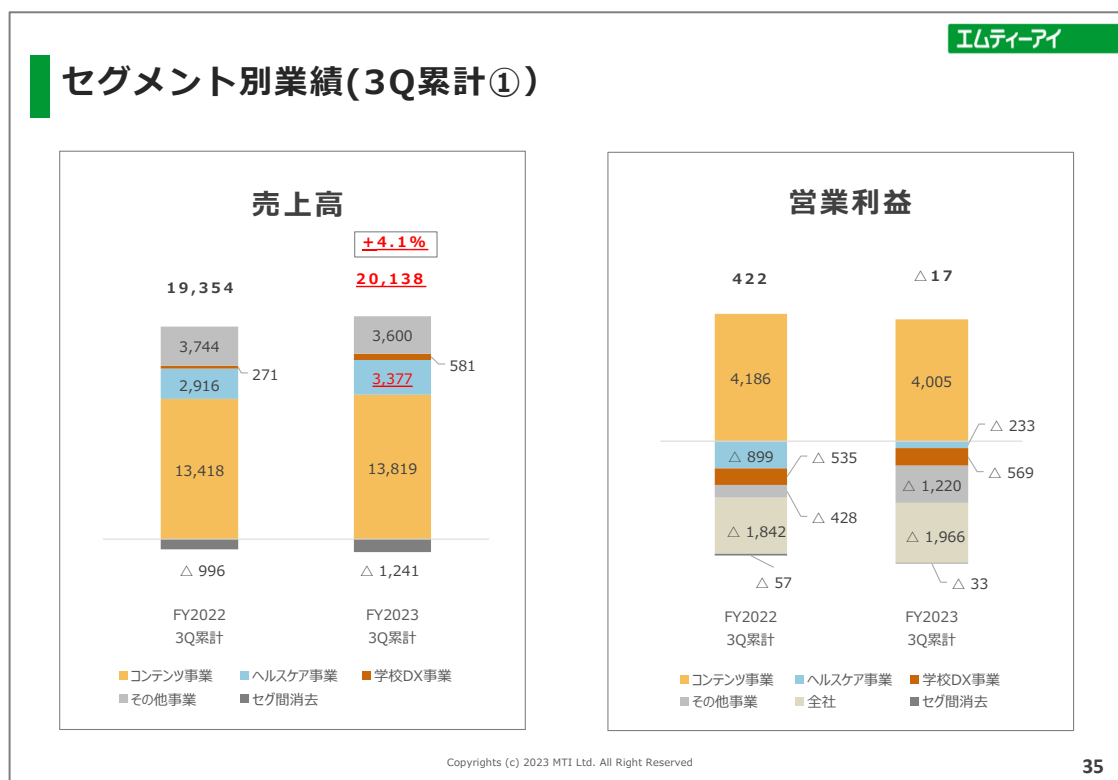
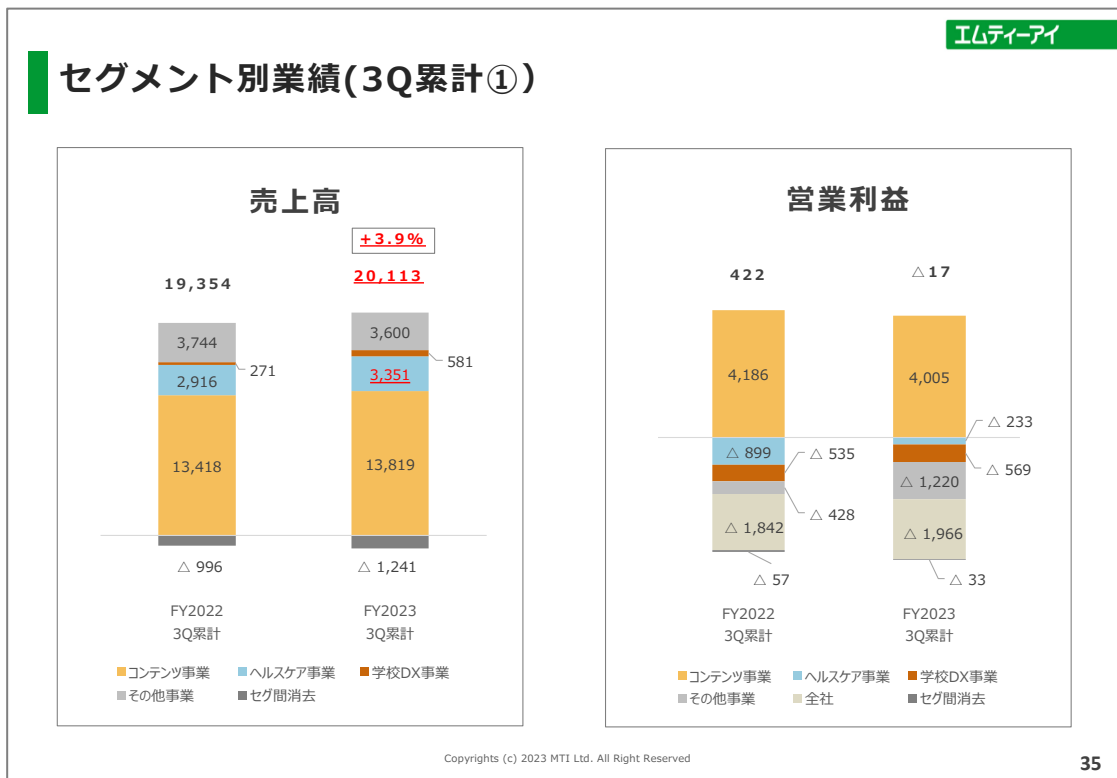
Copyrights (c) 2023 MTI Ltd. All Right Reserved

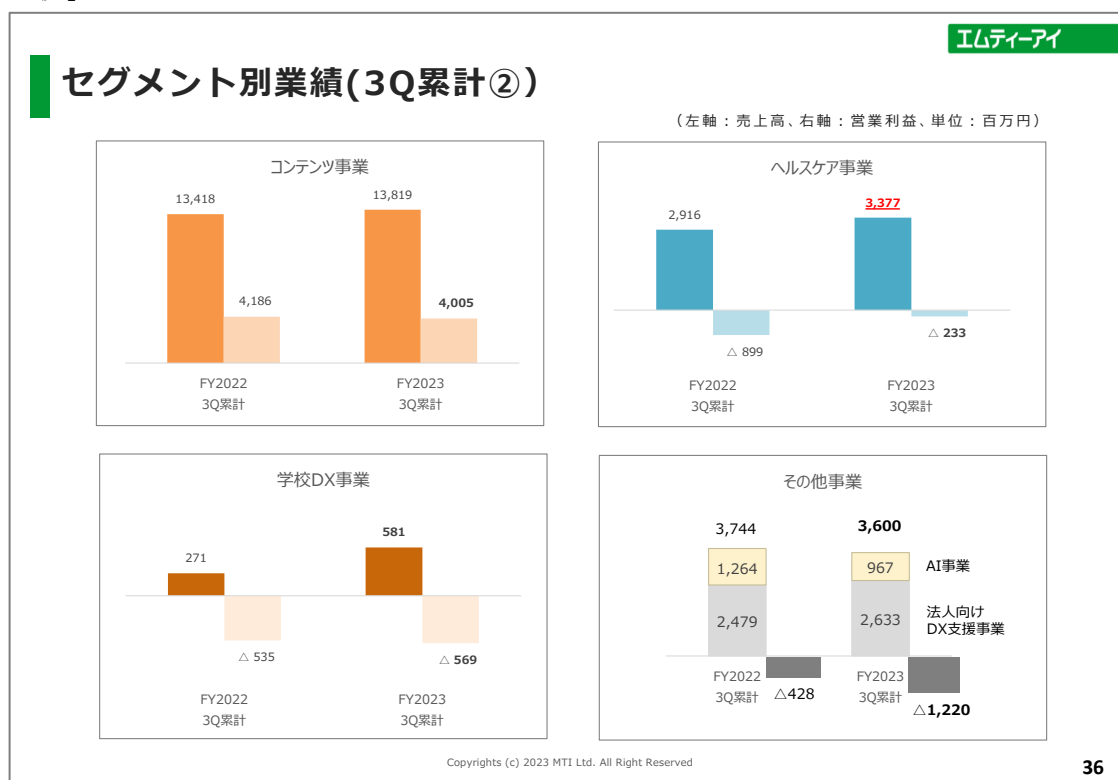
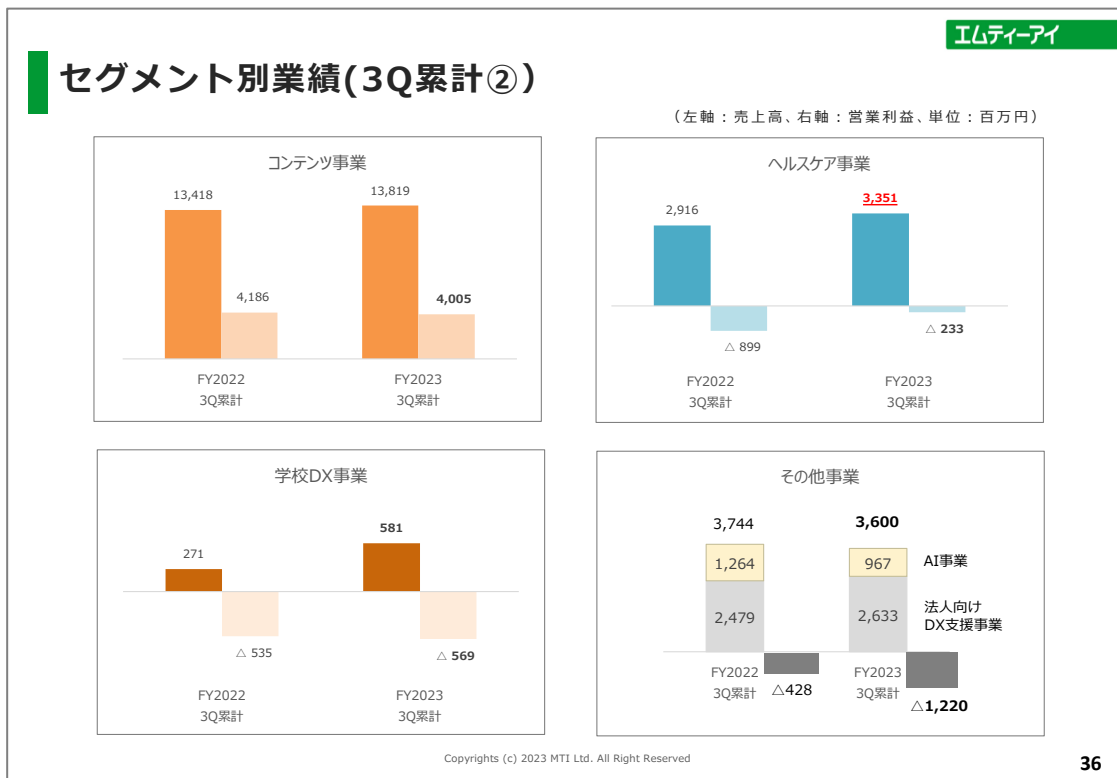
34

エムティーアイ											
(単位：百万円)											
	FY2021				FY2022				FY2023		
	1Q	2Q	3Q	4Q	1Q	2Q	3Q	4Q	1Q	2Q	3Q
販管費総額	4,157	4,237	4,164	4,251	4,204	4,356	4,613	4,645	4,613	4,554	4,492
広告宣伝費	337	373	393	413	360	397	379	442	479	537	553
人件費	1,743	1,700	1,808	1,847	1,912	1,923	1,950	1,932	1,989	1,958	1,956
支払手数料	789	785	777	806	753	785	777	778	746	745	731
外注費	441	445	452	464	440	445	657	593	560	498	454
減価償却費	272	312	261	286	303	330	358	360	289	301	332
その他	573	620	472	434	435	473	490	537	549	513	464

Copyrights (c) 2023 MTI Ltd. All Right Reserved

34





セグメント別業績（四半期推移）

売上高

(単位：百万円)

	FY2022				FY2023		
	1Q	2Q	3Q	4Q	1Q	2Q	3Q
連結	6,551	6,424	6,378	7,125	7,080	6,532	6,499
コンテンツ事業	4,639	4,436	4,342	5,100	5,137	4,364	4,317
ヘルスケア事業	908	977	1,031	1,113	1,001	1,240	1,109
学校DX事業	55	65	150	154	155	153	272
その他事業	1,261	1,277	1,200	1,097	1,190	1,227	1,183
全社	-	-	-	-	-	-	-
セグメント間消去	△313	△332	△345	△341	△403	△453	△383

Copyrights (c) 2023 MTI Ltd. All Right Reserved

37

セグメント別業績（四半期推移）

売上高

(単位：百万円)

	FY2022				FY2023		
	1Q	2Q	3Q	4Q	1Q	2Q	3Q
連結	6,551	6,424	6,378	7,125	7,091	6,540	6,507
コンテンツ事業	4,639	4,436	4,342	5,100	5,118	4,384	4,317
ヘルスケア事業	908	977	1,031	1,113	1,011	1,184	1,181
学校DX事業	55	65	150	154	155	153	272
その他事業	1,261	1,277	1,205	1,102	1,190	1,227	1,183
全社	-	-	-	-	-	-	-
セグメント間消去	△313	△332	△350	△345	△384	△408	△447

Copyrights (c) 2023 MTI Ltd. All Right Reserved

37

セグメント別業績（四半期推移）

営業利益

(単位：百万円)

	FY2022				FY2023		
	1Q	2Q	3Q	4Q	1Q	2Q	3Q
連結	451	147	△176	447	△61	42	0
コンテンツ事業	1,534	1,322	1,328	2,014	1,411	1,383	1,210
ヘルスケア事業	△336	△311	△250	△209	△145	△74	△13
学校DX事業	△121	△111	△302	△305	△246	△214	△107
その他事業	△36	△140	△251	△397	△393	△413	△413
全社	△591	△591	△659	△629	△678	△654	△632
セグメント間消去	2	△19	△40	△24	△8	17	△42

Copyrights (c) 2023 MTI Ltd. All Right Reserved

38

セグメント別業績（四半期推移）

営業利益

(単位：百万円)

	FY2022				FY2023		
	1Q	2Q	3Q	4Q	1Q	2Q	3Q
連結	451	147	△176	447	△61	42	0
コンテンツ事業	1,534	1,322	1,328	2,014	1,439	1,355	1,210
ヘルスケア事業	△336	△311	△250	△209	△172	△46	△13
学校DX事業	△121	△111	△302	△305	△246	△214	△107
その他事業	△36	△140	△251	△397	△393	△413	△413
全社	△591	△591	△659	△629	△678	△654	△632
セグメント間消去	2	△19	△40	△24	△8	17	△42

Copyrights (c) 2023 MTI Ltd. All Right Reserved

38

以上

【お問い合わせ先】

株式会社エムティーアイ
 IR室 e-mail: ir@mti.co.jp
 URL: <https://ir.mti.co.jp>