

# 2024年3月期第1四半期 決算補足資料



東証プライム 証券コード：9729

2023年8月10日（木）

# 目次

## 2024年3月期第1四半期

決算ハイライト	3
連結売上高 前年同期比増減	4
連結営業利益 前年同期比増減	5
その他トピックス	6

## Appendix

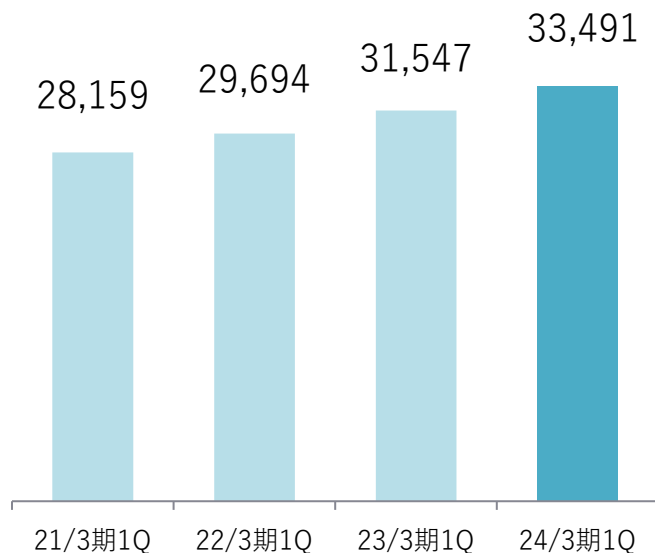
連結 損益の状況 (P/L)	8
連結 財務の状況 (B/S)	9
設備投資の実績	10
セグメントの構成および事業内容	11

# 決算ハイライト

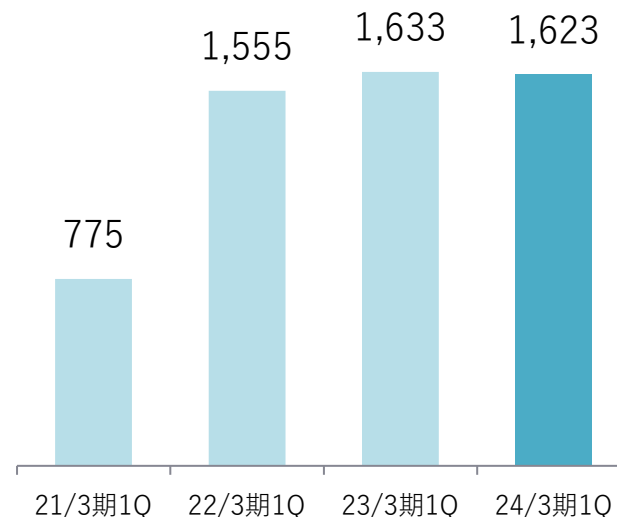
- ✓ 全セグメントにおいて増収、連結売上高は過去最高を更新
- ✓ 売上原価の増加などにより、営業利益は3期ぶり減益

(単位：百万円)

売上高 **+6.2%**



営業利益 **△0.7%**



# 連結売上高 前年同期比増減

主力のレンタル売上がけん引、コロナからの回復も増収に貢献

(単位：百万円)

## 病院関連・寝具 +496

- ・ホテルリネンが大きく回復
- ・入院・入居セット (+10.7%)、ネクサージ (+5.4%) が好調

## シルバー +291

- ・直販レンタルが好調 (+5.9%)

## 給食 +41

## その他 +312

- ・クリーニング設備製造事業の増収 (+161.6%)

## リースキン +243

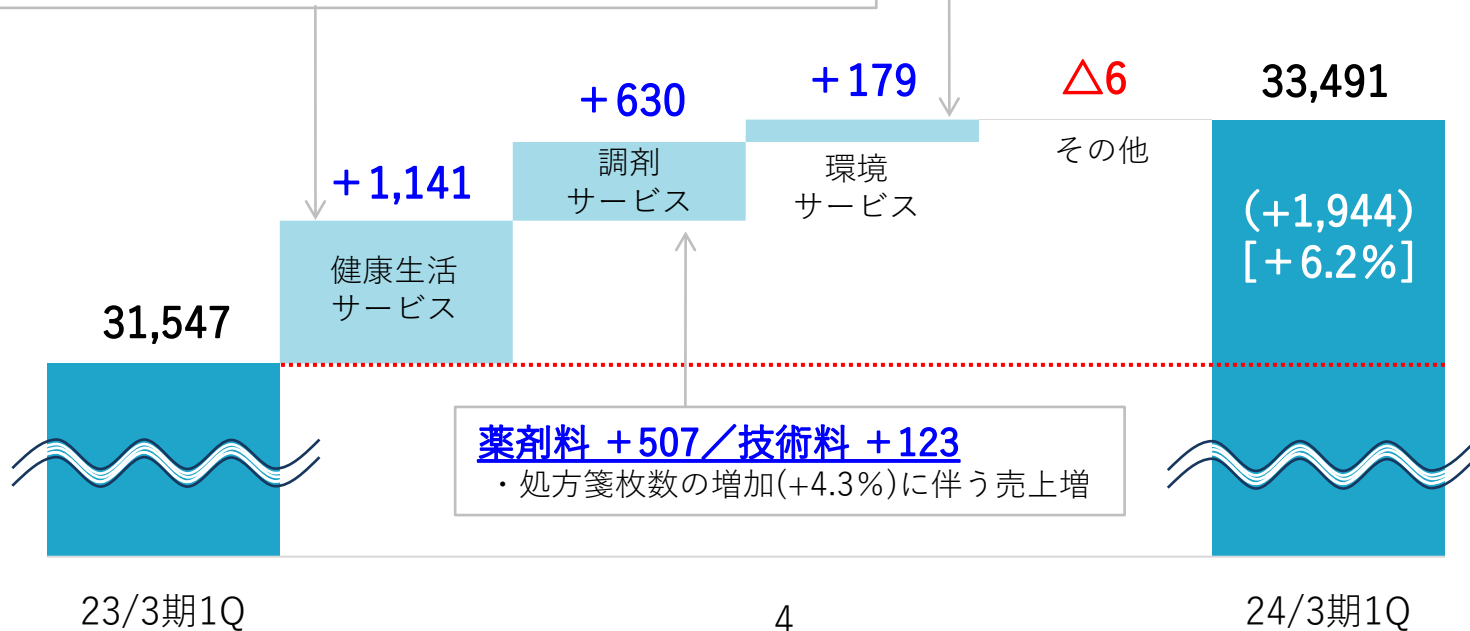
- ・非連結子会社吸収合併による増収
- ・トイレ周り商品が好調

## 清掃 △17

- ・コロナ病棟売上が減少

## その他 △47

- ・太陽光発電出力制御による減収



# 連結営業利益 前年同期比増減

## 増収効果の一方、調剤コストやレンタル資材費の増加などにより減益

(単位：百万円)

### 病院関連・寝具 $\Delta 23$

- ・増収に伴う利益増（ホテルリネン回復による収益性改善が寄与）の一方、資材費の増加により減益

### シルバー $\Delta 52$

- ・資材費増加による減益

### 給食 $\Delta 6$

### その他 $+73$

- ・クリーニング設備製造事業の増収による増益

### リースキン $+37$

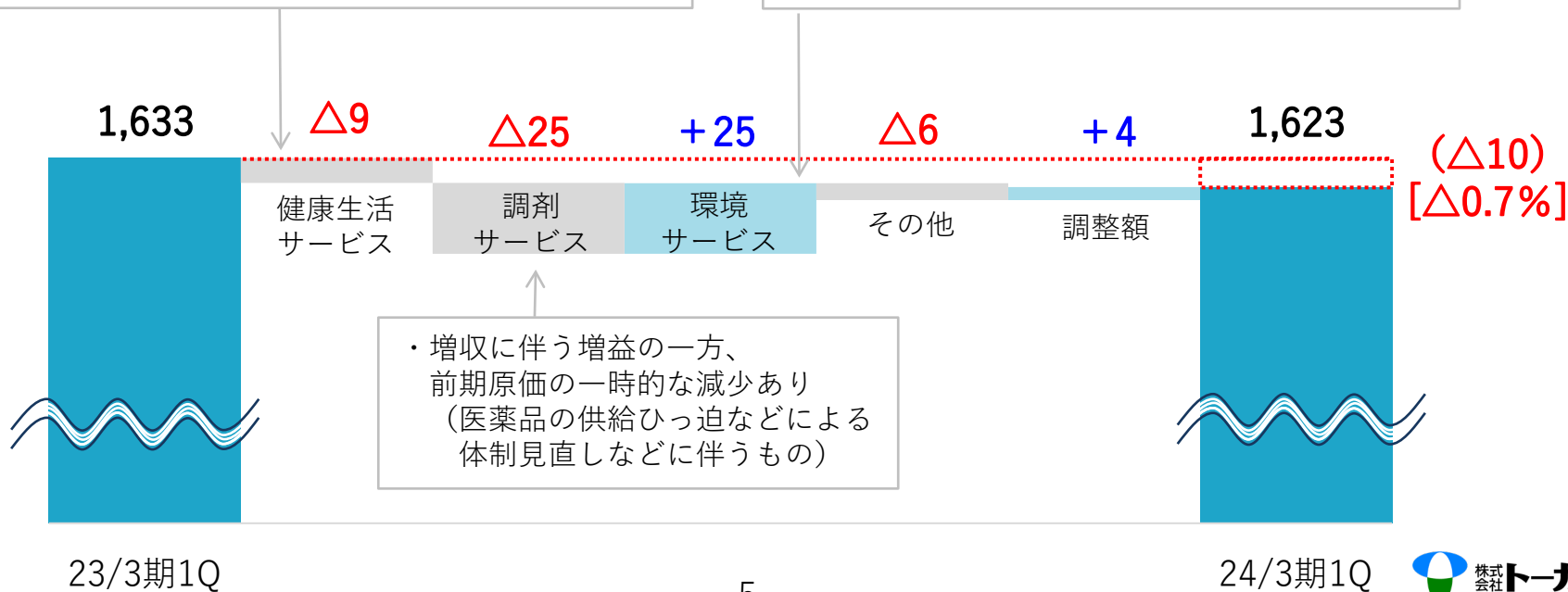
- ・増収に伴う増益
- ・グループ会社2社吸収合併による統合効果

### 清掃 $+13$

- ・工程改善による収益性向上

### その他 $\Delta 25$

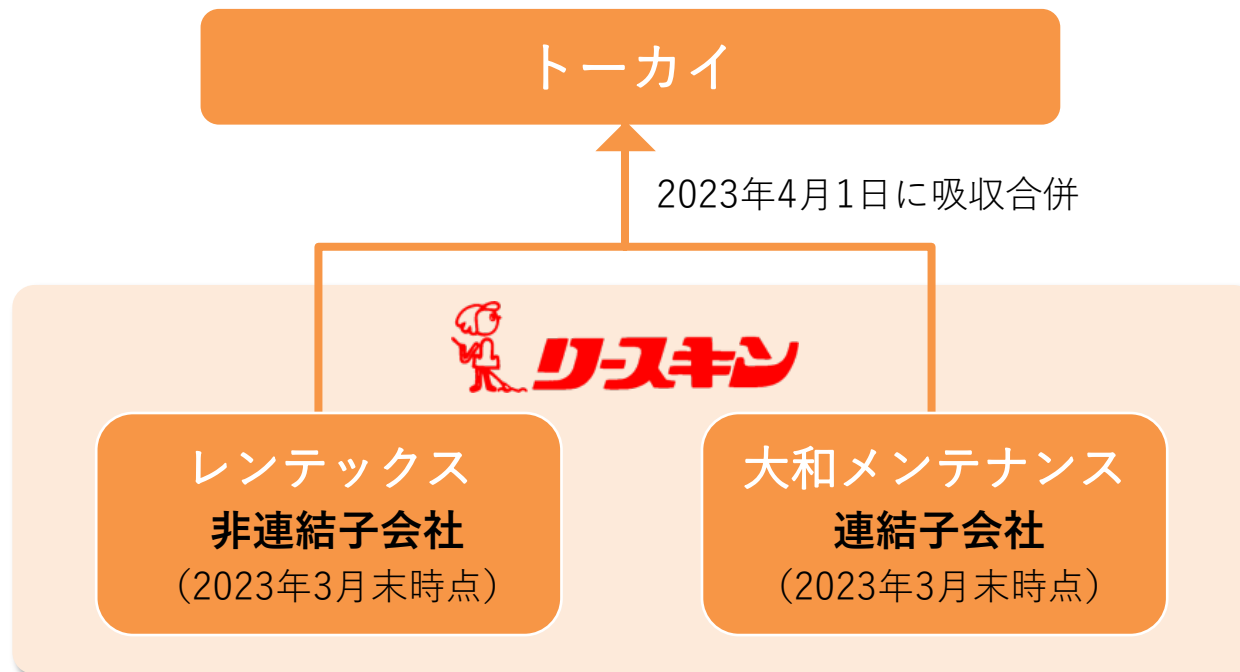
- ・太陽光事業の減収による減益



# その他トピックス

## リースキン事業における子会社2社を吸収合併

- ✓ 完全子会社のレンテックスと大和メンテナンスの2社を2023年4月1日に当社へ吸収合併。  
(2023年1月23日開示資料：<https://ssl4.eir-parts.net/doc/9729/tdnet/2224171/00.pdf>)
- ✓ 非連結子会社の統合による増収効果に加え、経営資源の集約化および効率化を通じたリースキン事業のサービス体制強化と収益力向上を図る。



# Appendix



# 連結 損益の状況 (P/L)

(単位：百万円)

	22/3期 1Q	23/3期 1Q	24/3期 1Q	増減額	増減率
<b>売上高</b>	<b>29,694</b>	<b>31,547</b>	<b>33,491</b>	<b>+1,944</b>	<b>+6.2%</b>
健康生活サービス	15,343	16,203	17,344	+1,141	+7.0%
調剤サービス	11,037	11,856	12,486	+630	+5.3%
環境サービス	3,270	3,438	3,617	+179	+5.2%
その他	42	49	42	△6	△12.9%
<b>営業利益</b>	<b>1,555</b>	<b>1,633</b>	<b>1,623</b>	<b>△10</b>	<b>△0.7%</b>
健康生活サービス	1,169	1,355	1,345	△9	△0.7%
調剤サービス	612	604	578	△25	△4.3%
環境サービス	317	302	328	+25	+8.5%
その他	△3	0	△5	△6	—
調整額	△540	△628	△623	+4	—
<b>経常利益</b>	<b>1,670</b>	<b>1,760</b>	<b>1,755</b>	<b>△4</b>	<b>△0.3%</b>
<b>親会社株主に帰属する 四半期純利益</b>	<b>1,114</b>	<b>1,189</b>	<b>1,238</b>	<b>+49</b>	<b>+4.1%</b>



# 連結 財務の状況 (B/S)

(単位：百万円)

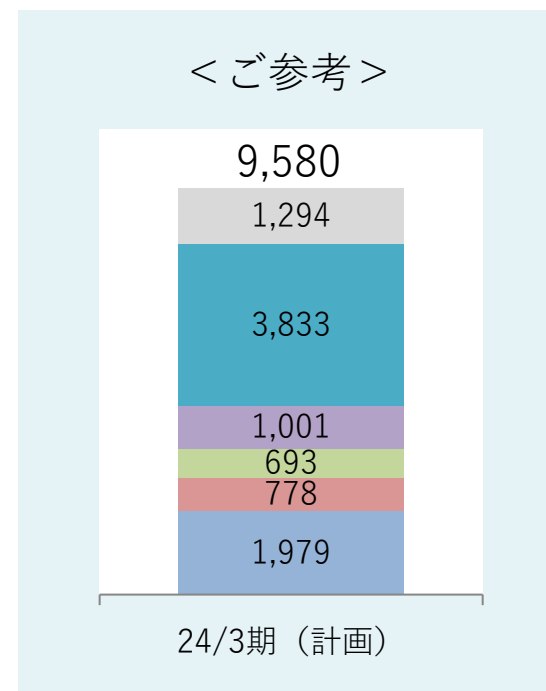
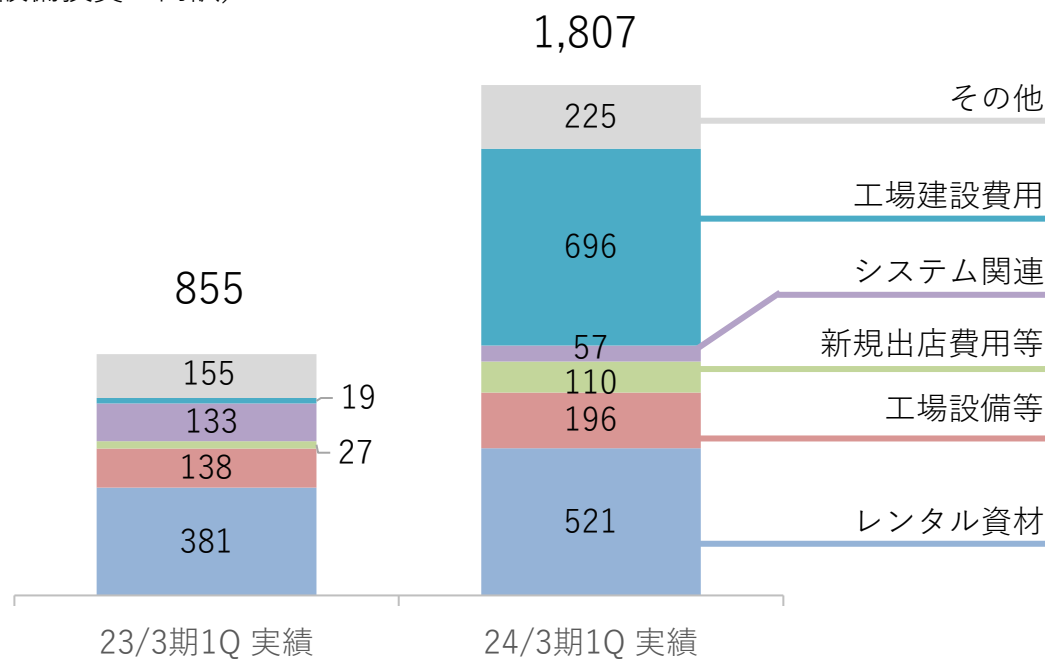
	23/3期	24/3期 1Q	増減額
流動資産	62,628	64,053	+ 1,425
固定資産	48,157	49,060	+ 902
資産合計	110,785	113,113	+ 2,328
流動負債	23,561	25,418	+ 1,857
固定負債	5,000	5,280	+ 279
負債合計	28,562	30,699	+ 2,136
純資産合計	82,223	82,414	+ 191
負債・純資産合計	110,785	113,113	+ 2,328
自己資本比率	73.7%	72.3%	△1.4P

# 設備投資の実績

(単位：百万円)

	23/3期 1Q	24/3期 1Q		24/3期 (計画)	
		増減額	増減率		
設備投資	855	1,807	+ 951	+ 111.2%	9,580
減価償却	1,041	1,082	+ 41	+ 4.0%	4,929

(設備投資の内訳)



# セグメントの構成および事業内容

## 病院関連・寝具

### <病院関連事業>

病院寝具・白衣等のレンタルやリネンサプライ、看護補助、院内物流管理等の医療周辺業務の受託  
介護福祉施設にも寝具類のレンタルを提供



### <寝具・リネンサプライ事業>

ホテル等宿泊施設への寝具類のレンタルおよびリネンサプライ

## シルバー

介護保険制度に基づく介護用品のレンタル・販売、住宅改修サービス



## 給食

医療機関や介護福祉施設等における給食サービス



## その他

### <クリーニング設備製造事業>

クリーニング工場の省人化や効率化に寄与する、仕上げ工程の機械設備の開発・製造

### <アクアクララ事業>

宅配水「アクアクララ」サービス ほか

## その他

### <太陽光事業>

自社所有地での太陽光を活用した売電事業

ほか


## 調剤薬局

医療機関の門前一等地を中心とした調剤専門薬局「たんぼ薬局」を展開



## リースキン

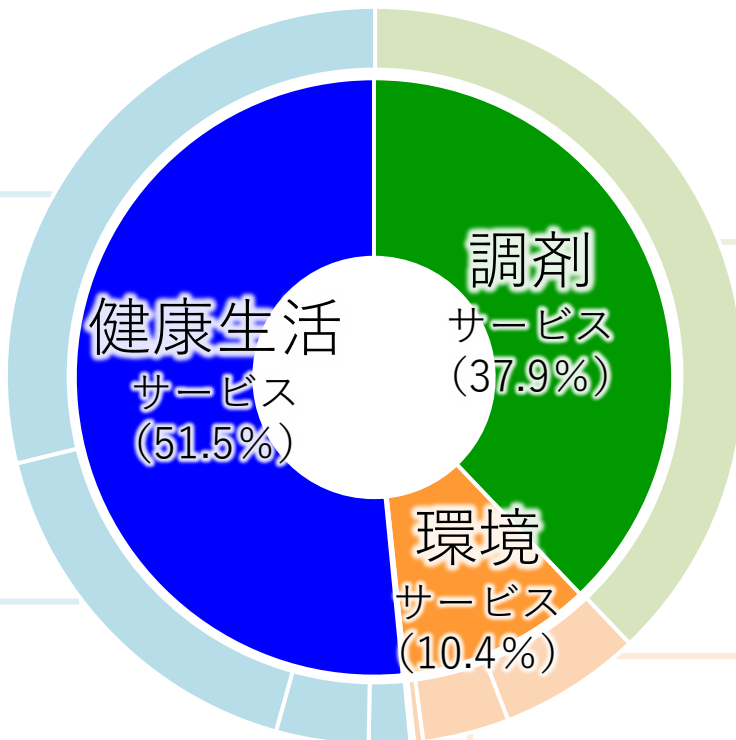
環境美化用品のレンタルを行う「リースキン」ブランドのフランチャイズチェーンを全国で展開



## 清掃



医療機関や介護施設を中心とした建物の清掃・管理サービスを展開



※セグメントの構成比は2023年3月期連結売上高に占める比率です。  
※上記のほか、報告セグメントに含んでいない事業（売上高構成比0.2%）があります。

## 本資料および当社 I R に関するお問合せ先

経営企画本部 経営企画部 経営企画・I R 課

E - mail : ir\_info@tokai-corp.com

T E L : 058-263-5111

F A X : 058-263-5145

### 将来の見通しに関する記述についての注意

本資料で記述されている将来についての予想および見通しは、現時点で入手可能な情報に基づき当社が判断したものであり、潜在的なリスクや不確実性が含まれています。そのため、さまざまな要因の変化により、実際の業績は記述されている将来の見通しとは異なる可能性があることをご承知おきください。