



世紀東急工業株式会社

2023年3月期

決算説明会

2023年6月2日

「真に強靱な企業グループへ」





目次

1 2023年3月期 決算概要

| | |
|-------------------------|----|
| 2023年3月期の事業環境 | 4 |
| 決算概要（連結・単体） | 5 |
| 受注高・売上高・繰越高（連結） | 6 |
| 工事受注実績（単体） | 7 |
| 製品の製造・販売実績（単体） | 8 |
| セグメント別売上高・損益実績（連結） | 9 |
| 販管費・営業利益・経常利益・当期純利益（連結） | 10 |
| 当期純利益の増減要因分析（連結） | 11 |
| 連結財政状態・連結キャッシュフロー | 12 |
| 主な受注工事 | 13 |
| 主な完成工事 | 14 |
| コンプライアンス | 15 |
| トピックス | 16 |

2 2024年3月期の通期見通し

| | |
|---------------------|----|
| 2024年3月期業績予想（連結・単体） | 18 |
| セグメント別売上高・損益予想（連結） | 19 |
| 工事受注予想（単体） | 20 |

3 株式市場における評価改善に向けて

| | |
|------------------|----|
| 株式市場における評価改善に向けて | 22 |
|------------------|----|

4 ご参考 中期経営計画（2021-2023年度）

| | |
|------------------------|----|
| 中期経営計画（2021-2023年度）の概要 | 25 |
| 主要経営指標〔連結〕（計画最終年度） | 26 |
| 個別戦略・重点施策 | 27 |
| 資本政策（投資計画、財務計画、株主還元） | 29 |

5 参考情報

| | |
|------------------|----|
| 企業理念・会社概要 | 32 |
| 主な事業所・研究所・連結子会社等 | 33 |
| 技術紹介 | 34 |
| 連結経営指標等 | 35 |



① 2023年3月期 決算概要



1 2023年3月期の事業環境

- 新型コロナウイルス感染症の影響和らぎ、社会経済活動の正常化が徐々に進む。
- 道路建設市場においては、防災・減災、国土強靱化対策等により、公共投資は底堅く推移。
- ウクライナ情勢の緊迫化等により、世界的な資源・エネルギー価格の上昇が続く。
- アスファルトをはじめとする原材料価格が高値圏で推移し、損益面では厳しい事業環境が続いた。

2023年3月期の主な取り組み事項

中期経営計画（2021-2023年度）の各種施策を推進。

- 1 本業のさらなる競争力強化による安定収益の拡大
- 2 事業領域の拡大、新たな事業分野開拓への挑戦
- 3 人材の「採用・定着・育成」における好循環の創出
- 4 生産性向上に資する新しい働き方の確立
- 5 強靱で健全な経営・財務基盤の構築

▶ 将来のどのような環境変化にも対応できる「真に強靱な企業グループへ」

1 決算概要（連結・単体）

- 売上高は、対前年比8.6%の増収となり、過去10年で最高水準を確保。
（2002年3月期以来の900億円台を計上した2021年3月期決算を上回る。）
- 損益面では、原材料価格高騰の影響を回避するには至らず、2期連続の減益を余儀なくされた。
- 対期首計画（〔連結〕売上高926億円、営業利益50億円、経常利益50億円、当期純利益33億円）比では、売上は計画通りも、利益は半減の決算となった。

（単位：百万円）

| 連結 | 2021年3月期 | 2022年3月期 | 2023年3月期 | 対前年増減 | 増減率 |
|------------|----------|----------|----------|--------|--------|
| 売上高 | 90,025 | 85,132 | 92,414 | 7,281 | 8.6% |
| 売上総利益 | 14,111 | 10,231 | 8,802 | ▲1,429 | ▲14.0% |
| 販売費及び一般管理費 | 5,640 | 5,812 | 6,132 | 320 | 5.5% |
| 営業利益 | 8,470 | 4,418 | 2,669 | ▲1,749 | ▲39.6% |
| 経常利益 | 8,395 | 4,358 | 2,647 | ▲1,710 | ▲39.3% |
| 当期純利益 | 5,180 | 3,304 | 1,127 | ▲2,177 | ▲65.9% |

| 単体 | 2021年3月期 | 2022年3月期 | 2023年3月期 | 対前年増減 | 増減率 |
|------------|----------|----------|----------|--------|--------|
| 売上高 | 84,699 | 81,168 | 87,676 | 6,507 | 8.0% |
| 売上総利益 | 12,971 | 9,238 | 7,823 | ▲1,414 | ▲15.3% |
| 販売費及び一般管理費 | 4,982 | 5,148 | 5,387 | 238 | 4.6% |
| 営業利益 | 7,988 | 4,089 | 2,436 | ▲1,652 | ▲40.4% |
| 経常利益 | 7,960 | 4,025 | 2,400 | ▲1,625 | ▲40.4% |
| 当期純利益 | 4,784 | 3,083 | 1,028 | ▲2,054 | ▲66.6% |

① 受注高・売上高・繰越高（連結）

- 工事受注は好調に推移、製品売上も前年を上回り、受注高全体では11.4%の増加。
- 工事の施工も年間を通じて順調に進捗し、売上高は対前年比8.6%の増加。
- 次期への繰越工事高についても、ここ数年と同様、十分な水準を確保。

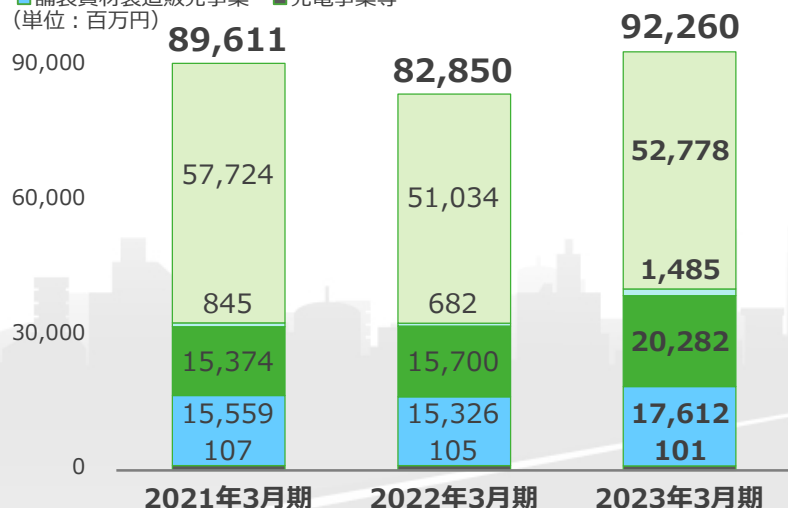
(単位：百万円)

| 受注高の推移 | 2021年3月期 | 2022年3月期 | 2023年3月期 | | 対前年増減 | 増減率 |
|------------|----------|----------|----------|--------|-------|--------|
| | 金額 | 金額 | 金額 | 構成比率 | | |
| 建設事業 | 73,944 | 67,417 | 74,546 | 80.8% | 7,128 | 10.6% |
| アスファルト舗装 | 57,724 | 51,034 | 52,778 | 57.2% | 1,744 | 3.4% |
| コンクリート舗装 | 845 | 682 | 1,485 | 1.6% | 803 | 117.8% |
| 土木工事等 | 15,374 | 15,700 | 20,282 | 22.0% | 4,581 | 29.2% |
| 舗装資材製造販売事業 | 15,559 | 15,326 | 17,612 | 19.1% | 2,286 | 14.9% |
| 売電事業等 | 107 | 105 | 101 | 0.1% | ▲4 | ▲4.6% |
| 受注高合計 | 89,611 | 82,850 | 92,260 | 100.0% | 9,410 | 11.4% |

(単位：百万円)

受注高

■ アスファルト舗装
 ■ コンクリート舗装
 ■ 土木工事等
■ 舗装資材製造販売事業
 ■ 売電事業等
 (単位：百万円)



売上高の推移

| | 2021年3月期 | 2022年3月期 | 2023年3月期 |
|------------|----------|----------|----------|
| 建設事業 | 74,357 | 69,699 | 74,700 |
| アスファルト舗装 | 58,615 | 53,810 | 56,557 |
| コンクリート舗装 | 1,770 | 640 | 1,075 |
| 土木工事等 | 13,972 | 15,249 | 17,067 |
| 舗装資材製造販売事業 | 15,559 | 15,326 | 17,612 |
| 売電事業等 | 107 | 105 | 101 |
| 合計 | 90,025 | 85,132 | 92,414 |

(単位：百万円)

繰越高の推移

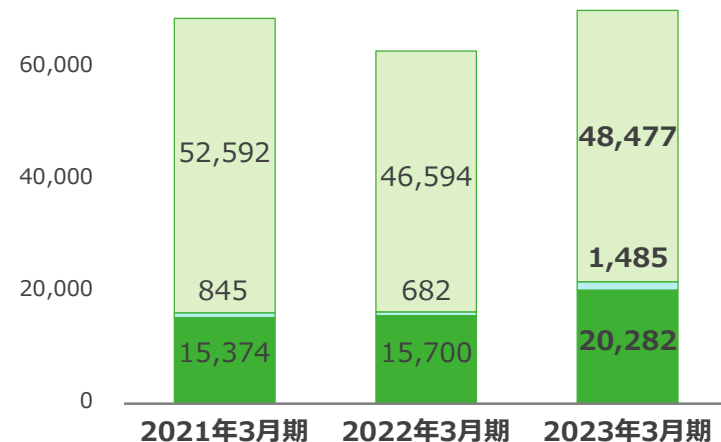
| | 2021年3月期 | 2022年3月期 | 2023年3月期 |
|----------|----------|----------|----------|
| 建設事業 | 40,978 | 36,538 | 36,384 |
| アスファルト舗装 | 30,416 | 26,195 | 22,417 |
| コンクリート舗装 | 308 | 325 | 736 |
| 土木工事等 | 10,253 | 10,017 | 13,231 |
| 合計 | 40,978 | 36,538 | 36,384 |

① 工事受注実績（単体）

- 官公庁・民間・東急グループ、すべての発注者区分で増加。
- 30億円を上回るような超大型工事の受注はなかったが、全体の底上げにより期首計画700億円を達成。
- 長期ビジョンにおける2030年度の目標（単体工事受注700億円）に前倒しで到達。

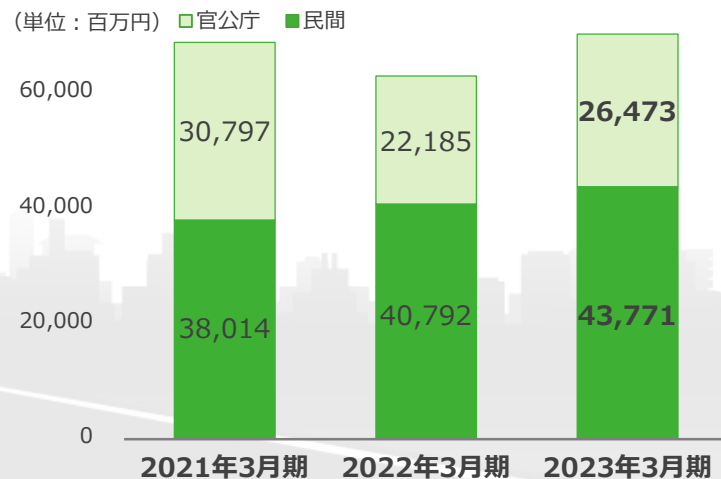
(単位：百万円) (単位：百万円) □アスファルト舗装 □コンクリート舗装 ■土木工事等

| 工種別受注高 | 2021年 3月期 | 2022年 3月期 | 2023年 3月期 | 対前年 増減 | 増減率 |
|----------|--------------|--------------|--------------|-----------|--------|
| アスファルト舗装 | 52,592 | 46,594 | 48,477 | 1,883 | 4.0% |
| コンクリート舗装 | 845 | 682 | 1,485 | 803 | 117.8% |
| 土木工事等 | 15,374 | 15,700 | 20,282 | 4,581 | 29.2% |
| 合計 | 68,812 | 62,977 | 70,245 | 7,267 | 11.5% |



(単位：百万円) (単位：百万円) □官公庁 ■民間

| 官民別受注高 | 2021年 3月期 | 2022年 3月期 | 2023年 3月期 | 対前年 増減 | 増減率 |
|--------------|--------------|--------------|--------------|-----------|-------|
| 官公庁 | 30,797 | 22,185 | 26,473 | 4,288 | 19.3% |
| 民間 | 38,014 | 40,792 | 43,771 | 2,978 | 7.3% |
| うち 東急グループ | 2,737 | 2,005 | 2,966 | 961 | 47.9% |
| 合計 | 68,812 | 62,977 | 70,245 | 7,267 | 11.5% |



① 製品の製造・販売実績（単体）

- 需要低迷が続く厳しい状況下、アスファルト合材の生産・売上数量は対前年比増加を確保。
- 原油関連をはじめ資材・エネルギー価格が高値で推移し変動費が高止まりするなか、損益への影響を吸収するまでには至らずも販売価格は一定程度上昇し、売上高は10%超の増加。

（単位：百万円）

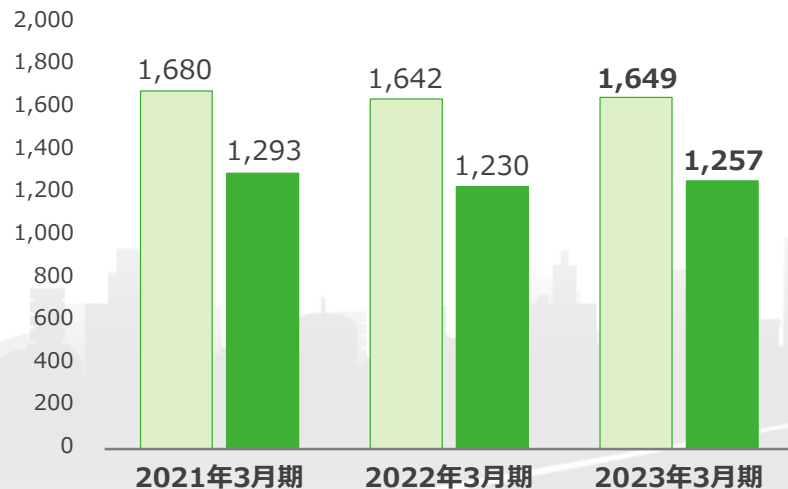
| | | 2021年3月期 | 2022年3月期 | 2023年3月期 | 対前年増減 | 増減率 |
|-----------|----------|----------|----------|----------|-------|-------|
| アスファルト合材 | 生産数量（千t） | 1,680 | 1,642 | 1,649 | 7 | 0.4% |
| | 売上数量（千t） | 1,293 | 1,230 | 1,257 | 27 | 2.2% |
| | 売上金額 | 11,528 | 11,089 | 12,811 | 1,722 | 15.5% |
| その他製品売上金額 | | 4,378 | 4,476 | 5,044 | 568 | 12.7% |
| 売上高合計 | | 15,906 | 15,566 | 17,855 | 2,289 | 14.7% |

（注）1.アスファルト合材の生産数量と売上数量との差異は、当社の請負工事に使用した数量です。
2.その他製品売上金額は、アスファルト乳剤、砕石等の販売による売上高です。

生産数量・売上数量実績

□生産数量 ■売上数量

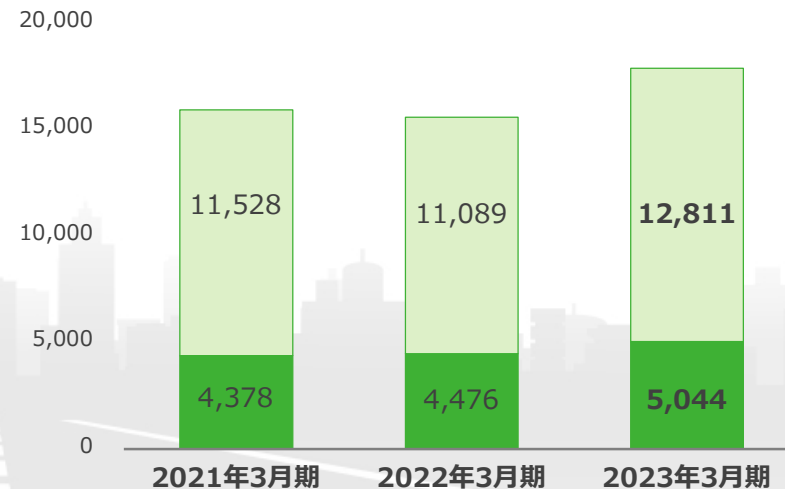
（単位：千t）



売上高

□アスファルト合材 ■その他

（単位：百万円）



① セグメント別売上高・損益実績（連結）

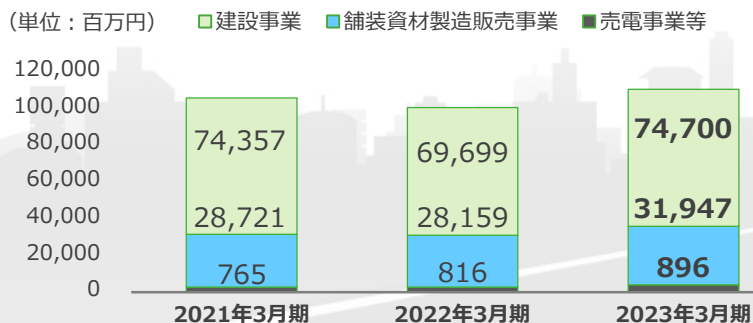
- 建設事業では、工事受注が期首から好調に推移。豊富な期首手持工事を順調に消化し売上高増加。損益面では、資材価格・人件費上昇の影響等により利益率が低下し、セグメント利益は前年を下回る。
- 舗装資材製造販売事業では、年度を通じてコストが高水準で推移し、利益率がさらに悪化。販売価格はやや上昇し売上高は前年を上回ったが、セグメント利益は過去10年でも最低の水準となった。

（単位：百万円）

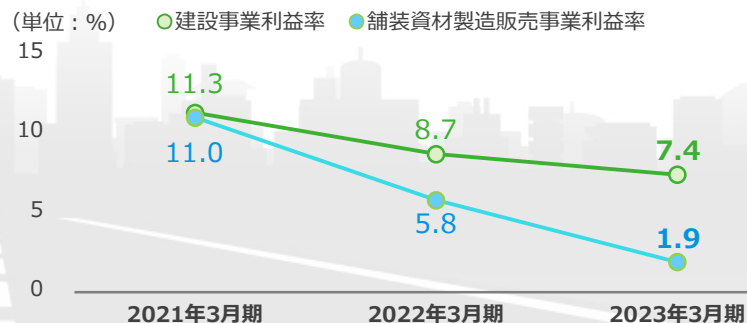
| 売上高 | 2021年3月期 | 2022年3月期 | 2023年3月期 | 対前年増減 | 増減率 |
|------------|----------|----------|----------|--------|-------|
| 建設事業 | 74,357 | 69,699 | 74,700 | 5,000 | 7.2% |
| 舗装資材製造販売事業 | 28,721 | 28,159 | 31,947 | 3,788 | 13.5% |
| 売電事業等 | 765 | 816 | 896 | 80 | 9.8% |
| 調整額 | ▲13,819 | ▲13,543 | ▲15,130 | ▲1,587 | — |
| 売上高合計 | 90,025 | 85,132 | 92,414 | 7,281 | 8.6% |

| 営業利益 | 2021年3月期 | 2022年3月期 | 2023年3月期 | 対前年増減 | 増減率 |
|------------|----------|----------|----------|--------|--------|
| 建設事業 | 8,428 | 6,038 | 5,540 | ▲497 | ▲8.2% |
| 舗装資材製造販売事業 | 3,163 | 1,623 | 596 | ▲1,027 | ▲63.3% |
| 売電事業等 | 154 | 155 | 168 | 12 | 8.0% |
| 調整額 | ▲3,275 | ▲3,398 | ▲3,635 | ▲236 | — |
| 営業利益合計 | 8,470 | 4,418 | 2,669 | ▲1,749 | 39.6% |

売上高



営業利益率



1 販管費・営業利益・経常利益・当期純利益（連結）

- 人件費・研修費用等、人材確保・育成のための投資としての費用増加。
（賃上げ実施やコロナ関連の影響緩和を受けた活動再開による影響も。）
- 本社ビル建替え完了に伴う本店移転、償却開始により費用発生。
- 損益面で厳しい舗装資材製造販売事業の製造施設を中心に減損損失826百万円を計上。

（単位：百万円）

| | 2022年3月期 | | 2023年3月期 | | 対前年増減 | 増減率 |
|------------------|----------|--------|----------|--------|--------|--------|
| | 金額 | 構成比率 | 金額 | 構成比率 | | |
| 売上高 | 85,132 | 100.0% | 92,414 | 100.0% | 7,281 | 8.6% |
| 売上総利益 | 10,231 | 12.0% | 8,802 | 9.5% | ▲1,429 | ▲14.0% |
| 販売費及び一般管理費 | 5,812 | 6.8% | 6,132 | 6.6% | 320 | 5.5% |
| 営業利益 | 4,418 | 5.2% | 2,669 | 2.9% | ▲1,749 | ▲39.6% |
| 営業外収益 | 77 | 0.1% | 113 | 0.1% | 36 | 46.8% |
| 営業外費用 | 137 | 0.2% | 135 | 0.1% | ▲2 | ▲1.9% |
| 経常利益 | 4,358 | 5.1% | 2,647 | 2.9% | ▲1,710 | ▲39.3% |
| 特別利益 | 98 | 0.1% | 24 | 0.0% | ▲74 | ▲75.1% |
| 特別損失 | 128 | 0.2% | 873 | 0.9% | 744 | 577.6% |
| 税金等調整前当期純利益 | 4,327 | 5.1% | 1,798 | 1.9% | ▲2,529 | ▲58.5% |
| 法人税、 住民税及び事業税 | 1,123 | 1.3% | 726 | 0.8% | ▲397 | ▲35.4% |
| 法人税等調整額 | ▲100 | ▲0.1% | ▲55 | ▲0.1% | 45 | — |
| 当期純利益 | 3,304 | 3.9% | 1,127 | 1.2% | ▲2,177 | ▲65.9% |

1 当期純利益の増減要因分析（連結）

- 前期との比較では、営業外収益増加、営業外費用減少などの増益要因もみられたが、製品利益の大幅な減少、また、その影響を受けた特別損失の増加等により、当期純利益は2,177百万円の減少となった。



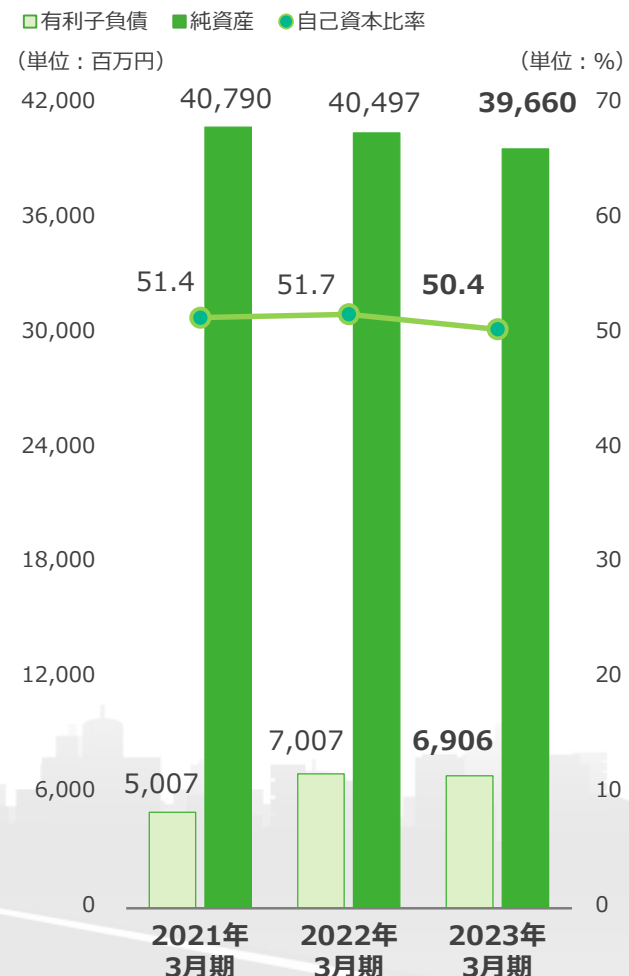
① 連結財政状態・連結キャッシュフロー

- 本社ビルの建替、事業所用地取得など、有形固定資産の取得による支出5,047百万円。
- 自己株式の取得による支出799百万円。 ● 配当金支払による支出1,120百万円。
- 税金等調整前当期純利益の減少に加え、売上増に伴う売上債権増加により、営業CFは対前年比で大幅減。

連結財政状態

(単位：百万円)

| | 2021年 3月期 | 2022年 3月期 | 2023年 3月期 | 対前年増減 |
|---------|--------------|--------------|--------------|-------|
| 資産合計 | 79,409 | 78,295 | 78,762 | 466 |
| 負債合計 | 38,619 | 37,797 | 39,101 | 1,304 |
| 有利子負債 | 5,007 | 7,007 | 6,906 | ▲101 |
| (短期借入金) | 7 | 107 | 106 | ▲1 |
| (長期借入金) | 5,000 | 6,900 | 6,800 | ▲100 |
| 純資産 | 40,790 | 40,497 | 39,660 | ▲837 |
| 自己資本比率 | 51.4% | 51.7% | 50.4% | — |



連結キャッシュフロー

(単位：百万円)

| | 2021年 3月期 | 2022年 3月期 | 2023年 3月期 |
|------------------|--------------|--------------|--------------|
| 営業活動によるCF | 1,138 | 4,646 | 2,380 |
| 投資活動によるCF | ▲3,622 | ▲3,668 | ▲5,028 |
| 財務活動によるCF | 2,343 | ▲2,232 | ▲2,022 |
| 現金及び現金同等物に係る換算差額 | 6 | 33 | 28 |
| 現金及び現金同等物の増減額 | ▲133 | ▲1,220 | ▲4,641 |
| 現金及び現金同等物の期末残高 | 14,035 | 12,814 | 8,173 |

1 主な受注工事

| 発注者 | 工事名 | 工事場所 |
|--------------|----------------------------------|------|
| 国土交通省北海道開発局 | 新千歳空港末端南側誘導路新設外工事 | 北海道 |
| 東日本高速道路株式会社 | 道央自動車道北広島管内北地区舗装補修工事 | 北海道 |
| 東日本高速道路株式会社 | 秋田自動車道R5秋田管内舗装補修工事 | 秋田県 |
| 国土交通省関東地方整備局 | R4国道16号千葉市稲毛地区外舗装修繕工事 | 千葉県 |
| 国土交通省中部地方整備局 | 令和4年度302号梅之郷北地区電線共同溝工事 | 愛知県 |
| 中日本高速道路株式会社 | 東名高速道路(特定更新等)名古屋管内舗装補修工事(2022年度) | 愛知県 |
| 西日本高速道路株式会社 | 京都高速道路事務所管内舗装補修工事(令和4年度) | 京都府 |
| 阪神高速道路株式会社 | 舗装補修大規模修繕工事(2022-1-北) | 兵庫県 |
| 国土交通省中国地方整備局 | 令和4年度西条維持出張所管内舗装修繕他工事 | 広島県 |
| 福岡国際空港株式会社 | 福岡空港国際線カーブサイド整備工事 | 福岡県 |

① 主な完成工事

| 発注者 | 工事名 | 工事場所 |
|---------------------------|----------------------------|------|
| 東日本高速道路株式会社 | 札幌自動車道発寒高架橋床版防水工事 | 北海道 |
| 東急不動産株式会社 | ブランス北24条ウエスト人工地盤工事 | 北海道 |
| 東急株式会社・ 株式会社東急レクリエーション | 補助72号線および新築建物外周区道工事 | 東京都 |
| 川崎市 | 多摩区内都市計画道路世田谷町田線道路築造(切替)工事 | 神奈川県 |
| 国土交通省近畿地方整備局 | 大野油坂道路田野地区他舗装他工事 | 福井県 |
| 中日本高速道路株式会社 | 中央自動車道駒ヶ岳SA(下り線)舗装改良工事 | 長野県 |
| 名古屋高速道路公社 | 令和4年度高速3号大高線舗装修繕工事(第4工区) | 愛知県 |
| 西日本高速道路株式会社 | 阪奈高速道路事務所管内舗装補修工事(令和2年度) | 大阪府 |
| 福岡国際空港株式会社 | 福岡空港国内線構内道路改修工事及び3号排水路盛替工事 | 福岡県 |
| 国土交通省九州地方整備局 | 東九州道(清武～北郷)赤木地区外舗装工事 | 宮崎県 |



札幌自動車道発寒高架橋
床版防水工事



大野油坂道路田野地区他
舗装他工事



東九州道(清武～北郷)
赤木地区外舗装工事

独占禁止法違反行為の再発防止

- 2015年1月以前に独占禁止法違反行為が存在していた事実の判明を受け策定した再発防止策に、引き続き全社を挙げて取り組み、早期の信頼回復に努める。

再発防止策の 概要

2016年3月25日公表

独占禁止法順守に向けた再発防止策について
(主に工事入札に関する違反行為への対策)

2020年1月24日公表

調査報告書の提言に対する当社具体的再発防止策について
(合材価格決定に関する違反行為への追加的対策)

課徴金納付命令 (2019年7月30日付) に対する取消訴訟

課徴金算定の対象とされた売上高に関し、公正取引委員会との間で一部に見解の相違があることから、2020年1月、課徴金納付命令の一部に対する取消訴訟を提起。

- ・ 2021年8月5日、東京地方裁判所にて当社請求棄却の判決。
- ・ 2022年6月8日、東京高等裁判所にて当社請求棄却の判決。
- ・ 2022年11月10日、最高裁判所にて当社の上告を棄却し、上告審として受理しない旨の決定。

なお、2020年3月期までに、課徴金全額を特別損失に計上し、かつ、全額を納付済みであり、当期の業績への影響はない。

自己株式の取得

1 2022年5月11日開催の取締役会における自己株式の取得に関する決議内容

- | | |
|---------------|-----------------------|
| (1)取得する株式の種類 | 当社普通株式 |
| (2)取得する株式の総数 | 1,200,000株 (上限) |
| (3)株式の取得価額の総額 | 800,000,000円 (上限) |
| (4)取得期間 | 2022年5月12日～2023年3月20日 |
| (5)取得の方法 | 東京証券取引所における市場買付 |

2 上記取締役会決議に基づき取得した自己株式の累計 (取得結果)

- | | |
|---------------|--------------|
| (1)取得した株式の総数 | 989,900株 |
| (2)株式の取得価額の総額 | 799,917,375円 |

自己株式の消却

- | | |
|--------------|---|
| (1)消却した株式の種類 | 当社普通株式 |
| (2)消却した株式の数 | 2,989,900株 (2022年3月31日現在の発行済株式総数に対する割合 7.40%) |
| (3)消却日 | 2022年6月30日 / 2023年3月31日 |

ご参考

- | | |
|--------------|-------------|
| 消却後の発行済株式の総数 | 37,424,507株 |
| 消却後の自己株式数 | 976,478株 |

自己株式の保有・消却に関する方針

当社では、譲渡制限付株式報酬制度のほか、将来の事業基盤強化や機動的な資本政策への活用、単元未満株式の売渡請求等の利用目的を勘案し、発行済株式総数の概ね3%を上限として自己株式の保有を継続することとし、それを超える部分については、原則として消却を進めてまいります。

② 2024年3月期の通期見通し



② 2024年3月期業績予想（連結・単体）

- 道路建設市場は、防災・減災事業や国土強靱化等、引き続き、底堅い需要。
- 売上高は前年並み、損益面では2022年3月期の水準程度に回復を見込む。
- 現時点の予想に際し、地政学的リスクや感染症リスクによる、収益環境のさらなる悪化は織り込んでいない。

(単位：百万円)

| 連結 | 2022年3月期 | 2023年3月期 | 2024年3月期 (予想) | 対前年増減 | 増減率 |
|-------|----------|----------|------------------|-------|--------|
| 受注高 | 82,850 | 92,260 | 93,700 | 1,440 | 1.6% |
| 売上高 | 85,132 | 92,414 | 93,300 | 886 | 1.0% |
| 売上総利益 | 10,231 | 8,802 | 11,000 | 2,198 | 25.0% |
| 営業利益 | 4,418 | 2,669 | 4,920 | 2,251 | 84.3% |
| 経常利益 | 4,358 | 2,647 | 4,820 | 2,173 | 82.1% |
| 当期純利益 | 3,304 | 1,127 | 3,250 | 2,123 | 188.4% |

| 単体 | 2022年3月期 | 2023年3月期 | 2024年3月期 (予想) | 対前年増減 | 増減率 |
|-------|----------|----------|------------------|-------|--------|
| 受注高 | 78,572 | 88,114 | 88,000 | ▲114 | ▲0.1% |
| 売上高 | 81,168 | 87,676 | 88,000 | 324 | 0.4% |
| 売上総利益 | 9,238 | 7,823 | 9,880 | 2,057 | 26.3% |
| 営業利益 | 4,089 | 2,436 | 4,480 | 2,044 | 83.9% |
| 経常利益 | 4,025 | 2,400 | 4,400 | 2,000 | 83.3% |
| 当期純利益 | 3,083 | 1,028 | 3,030 | 2,002 | 194.7% |

② セグメント別売上高・損益予想（連結）

- 建設事業は、堅調な受注環境を背景に、完成工事高・工事利益は高水準を維持。資材価格の落ち着き、利益の逸失防止による利益率改善を見込み、増益を予想。
- 舗装資材製造販売事業は、製造・運搬コストを反映した適正な販売価格の実現、販売数量増加、製造効率の向上に努め、利益の回復を目指す。

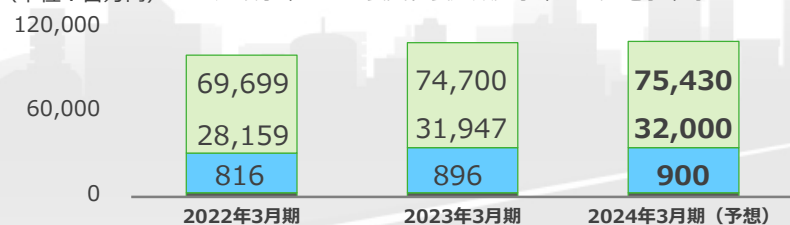
(単位：百万円)

| 売上高 | 2023年3月期 | 2024年3月期(予想) | 対前年増減 | 増減率 |
|------------|----------|--------------|-------|------|
| 建設事業 | 74,700 | 75,430 | 730 | 1.0% |
| 舗装資材製造販売事業 | 31,947 | 32,000 | 53 | 0.2% |
| 売電事業等 | 896 | 900 | 4 | 0.4% |
| 調整額 | ▲15,130 | ▲15,030 | 100 | — |
| 売上高合計 | 92,414 | 93,300 | 886 | 1.0% |

| 営業利益 | 2023年3月期 | 2024年3月期(予想) | | 対前年増減 | 増減率 |
|------------|----------|--------------|-------|-------|--------|
| | 金額 | 金額 | 利益率 | | |
| 建設事業 | 5,540 | 6,000 | 8.0% | 460 | 8.3% |
| 舗装資材製造販売事業 | 596 | 2,300 | 7.2% | 1,704 | 285.9% |
| 売電事業等 | 168 | 170 | 18.9% | 2 | 1.2% |
| 調整額 | ▲3,635 | ▲3,550 | — | 85 | — |
| 営業利益合計 | 2,669 | 4,920 | 5.3% | 2,251 | 84.3% |

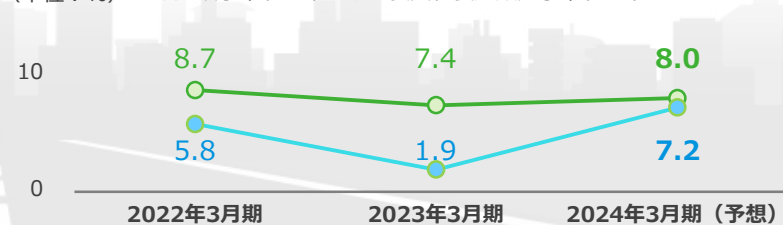
売上高

(単位：百万円)



営業利益率

(単位：%)



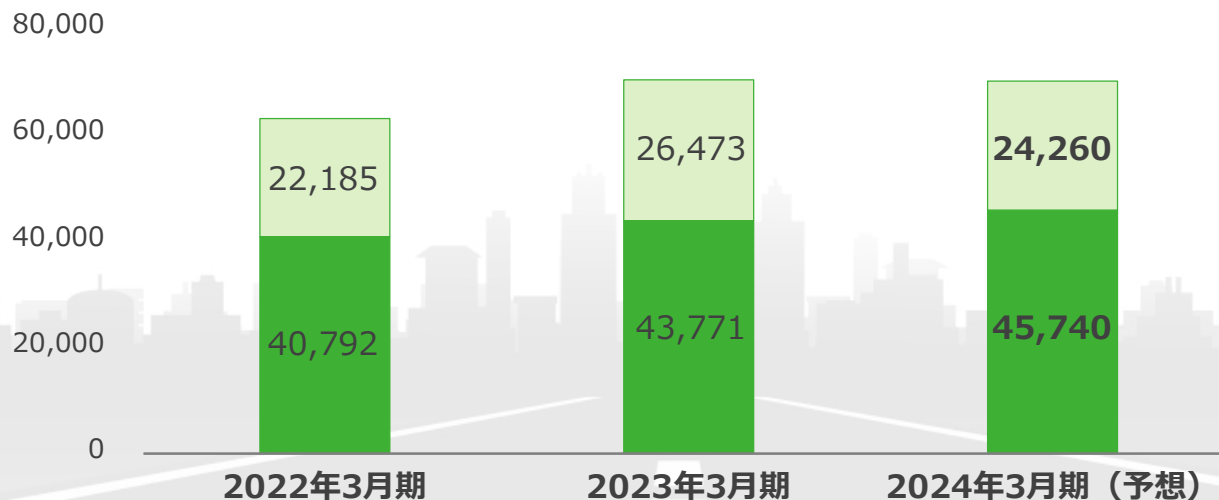
2 工事受注予想（単体）

- 将来における公共工事の漸減傾向が想定されるなか、中長期的な市場性を考慮し、引き続き民間工事の受注基盤強化に注力。
- 未消化の手持工事高は引き続き高水準だが、足下では底堅い受注環境を見込んでおり、期初より官公庁工事の確保に努める。
- 2期連続で、工事受注700億円の達成を目指す。

（単位：百万円）

| 官民別受注高 | 2023年3月期 | 2024年3月期 (予想) | 対前年増減 | 増減率 |
|-----------------------|----------|------------------|--------|-------|
| 官公庁 | 26,473 | 24,260 | ▲2,213 | ▲8.4% |
| 民間 | 43,771 | 45,740 | 1,968 | 4.5% |
| うち東急グループ ^o | 2,966 | 2,890 | ▲76 | ▲2.6% |
| 合計 | 70,245 | 70,000 | ▲245 | ▲0.3% |

（単位：百万円） □官公庁 ■民間



③ 株式市場における評価改善に向けて



③ 株式市場における評価改善に向けて

- 自己資本の積み上がりに伴い、ROEは低下傾向にあり、さらに直近の業績動向により、厳しい見通しで評価されているものと推測される。

一株当たり情報 [連結]

(単位：円)

| 年次 | 2018年3月期 | 2019年3月期 | 2020年3月期 | 2021年3月期 | 2022年3月期 | 2023年3月期 |
|------|----------|----------|----------|----------|----------|----------|
| EPS | 56.35 | 86.16 | 162.40 | 128.45 | 84.81 | 30.73 |
| BPS | 696.09 | 780.73 | 909.13 | 1,010.99 | 1,082.33 | 1,088.13 |
| 配当金 | 10 | 27 | 47 | 43 | 30 | 30 |
| 期末株価 | 688 | 589 | 816 | 931 | 746 | 811 |

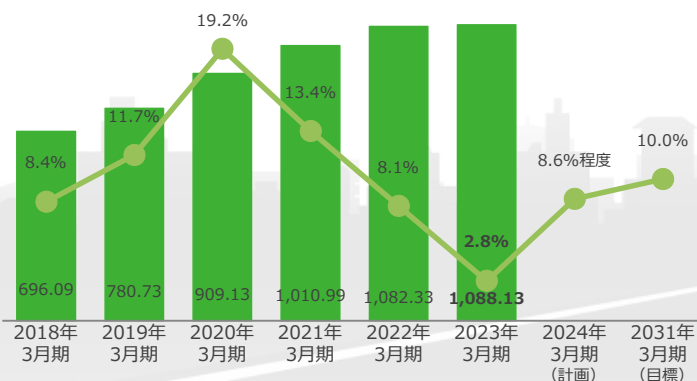
PBR等の推移

| 年次 | 2018年3月期 | 2019年3月期 | 2020年3月期 | 2021年3月期 | 2022年3月期 | 2023年3月期 | 2024年3月期 (計画) | 2031年3月期 (目標) |
|-----|----------|----------|----------|----------|----------|----------|------------------|------------------|
| ROE | 8.4% | 11.7% | 19.2% | 13.4% | 8.1% | 2.8% | 8.6%程度 | 10.0% |
| PER | 12.2倍 | 6.8倍 | 5.0倍 | 7.2倍 | 8.8倍 | 26.4倍 | | |
| PBR | 1.0倍 | 0.8倍 | 0.9倍 | 0.9倍 | 0.7倍 | 0.7倍 | | |

BPSとROE

(単位：円)

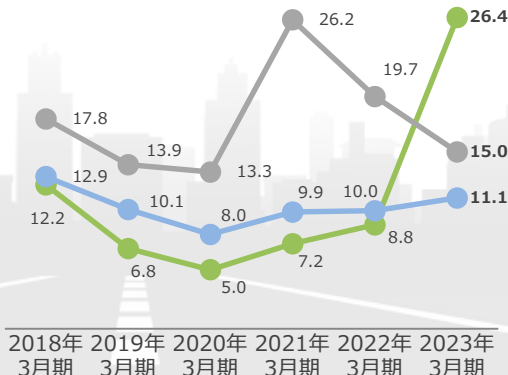
■ BPS ● ROE



PER

(単位：倍)

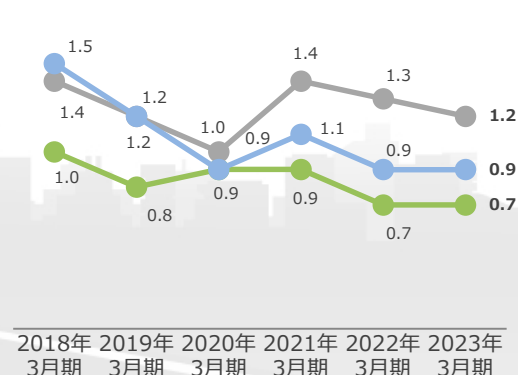
● 当社 ● 東証プライム ● 建設業



PBR

(単位：倍)

● 当社 ● 東証プライム ● 建設業



3 株式市場における評価改善に向けて

■ 対話の状況

株主・機関投資家の皆様との対話においては、複数の相手先から、足下の事業環境、業績動向、資本構成等に鑑み、中長期的なROE目標の達成に懸念を示す意見をいただいていた。

中長期的な企業価値・株主価値の向上に向け、長期ビジョン（ROE目標等）達成の蓋然性を高め、将来のROE維持向上に対する懐疑的な見方を払拭していくため、以下の取り組みを進めている。

■ 収益改善、サステナビリティ

2030年のあるべき姿に向けた第1フェーズである現中期経営計画（2023年度が最終年度）の施策を着実に遂行し、第2フェーズとなる次期中期経営計画（2024年度が初年度）の策定につなげる。

■ 株主還元方針の変更（2023年5月9日公表）

2021年度・2022年度と連続して総還元性向100%を超える株主還元を実施し、自己資本の増加を抑制してきたが、2030年度ROE目標の早期達成も視野に、今後も積極的な株主還元を継続し自己資本をコントロールしていく方針を明確にし、2023年度より当面の間、株主還元方針を次のとおりとする。

2023年度より

- 配当性向100%・DOE8%を目標とした株主還元。
- 中間配当の実施（再開）。

※DOEは、「(中間配当+期末配当) / 自己資本 [期中平均] ×100」にて算出。

■ 情報開示の充実、対話の継続

引き続き、株主・投資家の皆様との対話、情報開示の充実に努め、当社に対する理解を深めていただくとともに情報の非対称性を緩和し、株主資本コストの引き下げを図る。



4

ご参考

中期経営計画（2021-2023年度）



中期経営計画 (2021-2023年度) の概要

企業理念

豊かな地域社会づくりに貢献する生活基盤創造企業

ビジョン

人の成長と企業の成長を両立し
持続可能な社会の実現に貢献する 真に強靱な企業グループ

基本方針

真に強靱な企業グループへ

ビジョン (2030年のあるべき姿) の実現に向けた5つの基本方針「安定収益の拡大」「収益源の多様化」「人を基軸とした経営の実践」「新しい働き方の確立」「経営・財務基盤の充実」に基づく取り組みをスタートし、環境変化に負けない「真に強靱な企業グループへ」と変革を遂げる。

個別戦略

- 本業のさらなる競争力強化による安定収益の拡大
- 事業領域の拡大、新たな事業分野開拓への挑戦
- 人材の「採用・定着・育成」における好循環の創出
- 生産性向上に資する新しい働き方の確立
- 強靱で健全な経営・財務基盤の構築

財務健全性の維持・向上 ※資本効率とのバランスを考慮

配当性向30%程度・総還元性向50%以上を目標とした、安定的・継続的な株主還元 (※)

※配当性向100%・DOE8%を目標とした株主還元【2023年度より変更】

4 中期経営計画 (2021-2023年度)

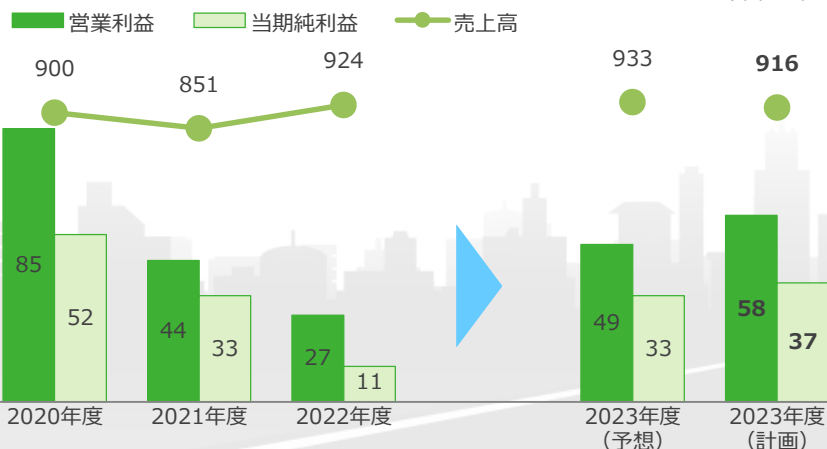
主要経営指標 [連結] (計画最終年度)

| 項目 | 2021年度 実績 | 2022年度 実績 | 2023年度 予想 | 2023年度 計画 |
|--------|--------------|--------------|--------------|--------------|
| 売上高 | 851億円 | 924億円 | 933億円 | 916億円 |
| 営業利益 | 44億円 | 27億円 | 49億円 | 58億円 |
| 当期純利益 | 33億円 | 11億円 | 33億円 | 37億円 |
| R O E | 8.1% | 2.8% | — | 8.6%程度 |
| 自己資本 | 405億円 | 397億円 | — | 430億円程度 |
| 総資産 | 783億円 | 788億円 | — | 860億円程度 |
| 自己資本比率 | 51.7% | 50.4% | — | 50%程度 |

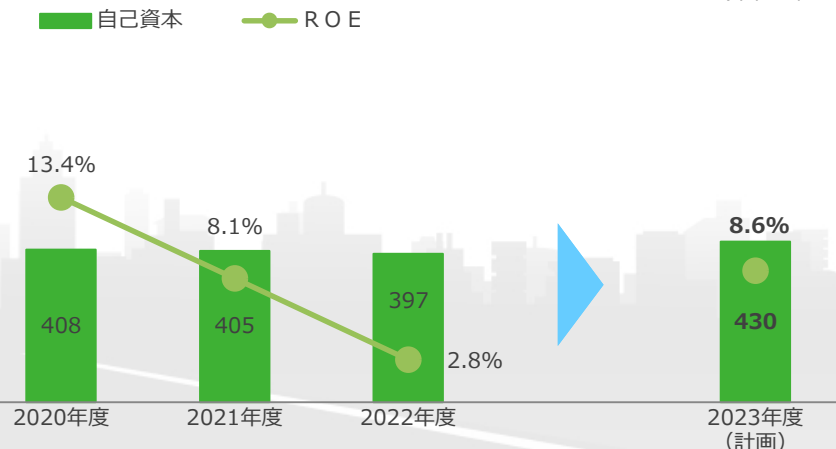
- 増収計画とする一方、営業利益は18・19年度の実績水準を想定。今後、官公庁発注の大規模な道路新設工事は減少していくと予測し、中長期的な市場性の観点から、官公庁元請工事との比較では採算面で劣る民間工事（官公庁下請工事含む）の確保にも注力し、本計画期間において収益基盤の盤石化を図る。
- 20年度で繰越欠損金による税負担軽減措置が終了し、法人税負担が通常の水準になるため、当期純利益は減少。
- [23年度売上高計画値/事業別内訳]

| | | |
|---------|-------|---|
| ・単体建設事業 | 670億円 | } 売上総利益117億 (12.8%) 一般管理費 59億円 営業利益 58億円 |
| ・単体製品事業 | 180億円 | |
| ・国内関連会社 | 88億円 | |
| ・海外関連会社 | 10億円 | |
| ・連結内部消去 | ▲32億円 | |

(単位：億円)



(単位：億円)



個別戦略・重点施策

個別戦略①：本業のさらなる競争力強化による安定収益の拡大

【建設事業】

- 施工実績の蓄積と対応体制の強化により、国交省・高速道路会社発注工事における受注競争力を高める。
- 国内の建設工事拠点（営業所）全てが地域で自立自活し、基盤数値の底上げを図る。
- 底堅い需要が見込まれるインフラ老朽化対策、防災・減災分野、再生可能エネルギー事業への営業展開に注力する。

【舗装資材製造販売事業】

- 自社工事を網羅する拠点配置、設備と営業員の拡充により、市場規模の大きい大都市圏において販売量を確保する。
- 低環境負荷商品の充実と製品の品質向上により顧客の要求に応え、さらなる販売シェア拡大につなげる。

【技術開発】

- 将来における舗装の役割や機能の変化を見据えた技術開発を遂行し、新たな付加価値を創出する。

個別戦略②：事業領域の拡大、新たな事業分野開拓への挑戦

- 保有する道路の点検・診断技術等をさらに磨き、包括的維持工事の受注に向けたアドバンテージを獲得する。
- 海外事業を軌道に乗せ、国内建設市場の変化に左右されない新たな収益の柱として確立する。
- 既存事業とのシナジーや事業領域・マーケットの拡大につながるM&A・提携等を推進し、成長基盤づくりを加速する。

個別戦略・重点施策

個別戦略③：人材の「採用・定着・育成」における好循環の創出

- ダイバーシティ採用の推進、教育機関との結びつき強化等により、目指す事業規模達成に必要な人材を確保する。
- 従業員にとって働きやすく働き甲斐のある「魅力ある職場づくり」を推進し、エンゲージメントの向上を図る。
- 多様化する人材に応じたキャリアパスの形成と教育体系の再構築により、従業員一人ひとりの能力を向上させる。

個別戦略④：生産性向上に資する新しい働き方の確立

- ICTの積極活用および業務効率化等により、生産性の向上と長時間労働の是正、4週8休を実現する。
- 業務プロセスのデジタル化等による効率向上を図るとともに、ワークライフバランスの実現できる環境整備を推進する。

個別戦略⑤：強靱で健全な経営・財務基盤の構築

- 独占禁止法違反再発防止策の完全実施、その他法令順守の徹底に注力し、ステークホルダーからの信用・信頼を回復する。
- コーポレートガバナンス強化の取り組みを継続するとともに、情報開示を充実させ、経営の透明性をさらに高める。
- 会計処理の標準化を推進するとともに、会計実務に関する社内教育を強化し、変化する会計基準・税制に適切に対応する。

4 中期経営計画 (2021-2023年度)

資本政策 (投資計画、財務計画、株主還元)

持続可能な事業基盤構築に向けた継続的・戦略的投資の実施

| | 2021年度 | 2022年度 | 計画期間累計 |
|-----------------------|--------|--------|----------------|
| 工場・事務所・施工用機械等の維持更新・取得 | 約34億円 | 約50億円 | 150億円 (50億円/年) |
| 戦略投資 (M & A等) | — | — | 15億円 (5億円/年) |
| 合計 | 約34億円 | 約50億円 | 165億円 (55億円/年) |

- 将来の持続的成長を実現するためには、継続的・戦略的な設備投資・技術開発等が不可欠。当面は、環境負荷低減や生産性向上に向けた事業資産の質的な転換期にあり、計画的に年額50億円程度の設備投資を継続する。

財務健全性の維持・向上/資本効率とのバランスにも配慮

| 自己資本額 | 2022年度末 | 2023年度末計画 | 自己資本当期純利益率 (ROE) | 2022年度末 | 2023年度末計画 |
|-------|---------|-----------|------------------|---------|-----------|
| | 397億円 | 430億円程度 | | 2.8% | 8.6%程度 |

- 信用格付「A」相当を目安に、財務健全性の維持・向上を目指す。
 - ・自己資本430億円程度、自己資本比率50%程度を目安とする
- 売上高2ヶ月分程度の健全な手元流動性を維持する。
 - ・支出先行の事業モデル (仕入債務支払と売上債権回収の間に時間的ギャップ)、工事の大型化等を勘案
 - ・有事に資金調達に奔走するようでは、社会的責務が果たせない
 - ・当座借越契約やコミットメントラインの活用により、手元資金をバックアップ
- 著しく自己資本を毀損した2000年代初頭以降の再生フェーズでは、ROEは平均20.0%以上と非常に高い水準で推移してきたが、財務の健全化が進み再成長フェーズに移行した状況に加え、税負担の正常化により、今後はある程度低下するものと想定している。
 - 当面は、想定する株主資本コストを上回るROEを維持しながら、将来的にはROE10.0%の達成を目指す。

4 中期経営計画 (2021-2023年度)

資本政策 (投資計画、財務計画、株主還元)

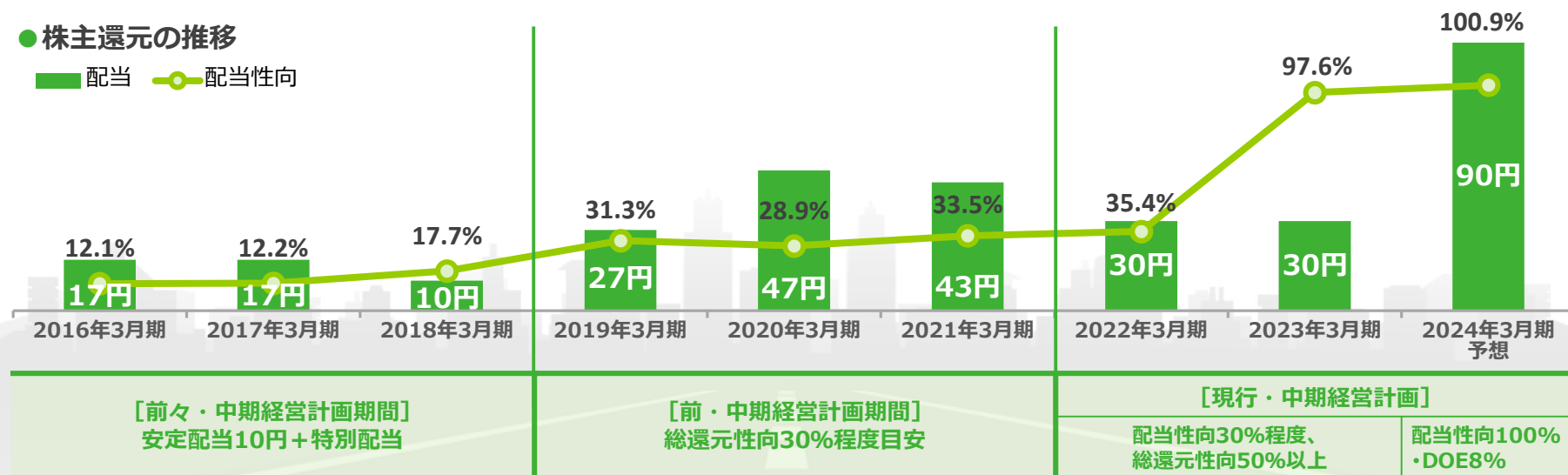
配当性向100%・DOE8%を目標とした株主還元【2023年度より変更】

● 関連指標の推移

| | 2018年3月期 | 2019年3月期 | 2020年3月期 | 2021年3月期 | 2022年3月期 | 2023年3月期 | 2024年3月期 予想 |
|---------------|----------|----------|----------|----------|----------|----------|----------------|
| 自己資本額 (百万円) | 28,098 | 31,543 | 36,632 | 40,790 | 40,497 | 39,660 | |
| 1株当り純資産額 (円) | 696.09 | 780.73 | 909.13 | 1,010.99 | 1,082.33 | 1,088.13 | |
| 自己資本比率 (%) | 38.9 | 44.5 | 49.1 | 51.4 | 51.7 | 50.4 | |
| 1株当り当期純利益 (円) | 56.35 | 86.16 | 162.40 | 128.45 | 84.81 | 30.73 | 89.17 |
| 1株当り配当額 (円) | 10 | 27 | 47 | 43 | 30 | 30 | 90 |
| 配当性向 (%) | 17.7 | 31.3 | 28.9 | 33.5 | 35.4 | 97.6 | 100.9 |
| 総還元性向 (%) | 17.7 | 31.3 | 30.5 | 33.5 | 109.6 | 168.0 | |
| ROE (%) | 8.4 | 11.7 | 19.2 | 13.4 | 8.1 | 2.8 | |

● 株主還元の推移

■ 配当 ● 配当性向





5 参考情報



企業理念

豊かな地域社会づくりに貢献する 生活基盤創造企業

| | |
|--------|---------------------|
| 会社名 | 世紀東急工業株式会社 |
| 設立 | 1950年1月16日 |
| 本社所在地 | 東京都港区芝公園2丁目9番3号 |
| 代表者名 | 取締役社長 平 喜一 |
| 資本金 | 20億円（2023年3月31日現在） |
| 売上高 | 876億76百万円（2023年3月期） |
| 従業員数 | 969名（2023年3月31日現在） |
| 株式取引市場 | 東京証券取引所プライム市場 |
| 建設業許可 | 国土交通大臣許可（特-4）第1962号 |

5 主な事業所・研究所・連結子会社等

| | |
|---------------------|------|
| 営業所等 | 52ヶ所 |
| 合材工場等 | 49ヶ所 |
| 技術研究所 | 栃木県 |
| 試験所 | 8ヶ所 |
| 機材センター | 栃木県 |
| 研修所 (トレーニングセンター) | 栃木県 |

| | |
|-------|-----|
| 連結子会社 | 11社 |
|-------|-----|



研修所
(トレーニングセンター)



本社



佐倉合材工場



県央営業所



CRACK REPAIR (クラックリペア)

コンクリートのひび割れ内部に自然流下で注入できる極低粘度ポリウレタン系ひび割れ補修材です。施工性に優れ、施工後は約1時間で交通開放が可能です。東急建設株式会社と共同開発されたインフラの長寿命化に貢献する製品です。




路面性状測定車

普通乗用車に搭載した測定ユニットのカメラで路面を撮影、レーザースキャナで路面の縦横断形状を測定することにより、ひび割れ率などを評価します。AIを用いた轍掘れ率算出、ポットホールやラインのかすれの検出も可能です。



マイブル-eco(一般名称：フォームドアスファルト混合物)

アスファルトに微小な泡を添加することで、アスファルトと骨材が混合しやすくなります。一般のアスファルトより約30℃低く混合・施工が可能です。供給エリアの拡大、冬期および寒冷地での施工性向上、交通規制時間の短縮、地球環境負荷低減に寄与します。



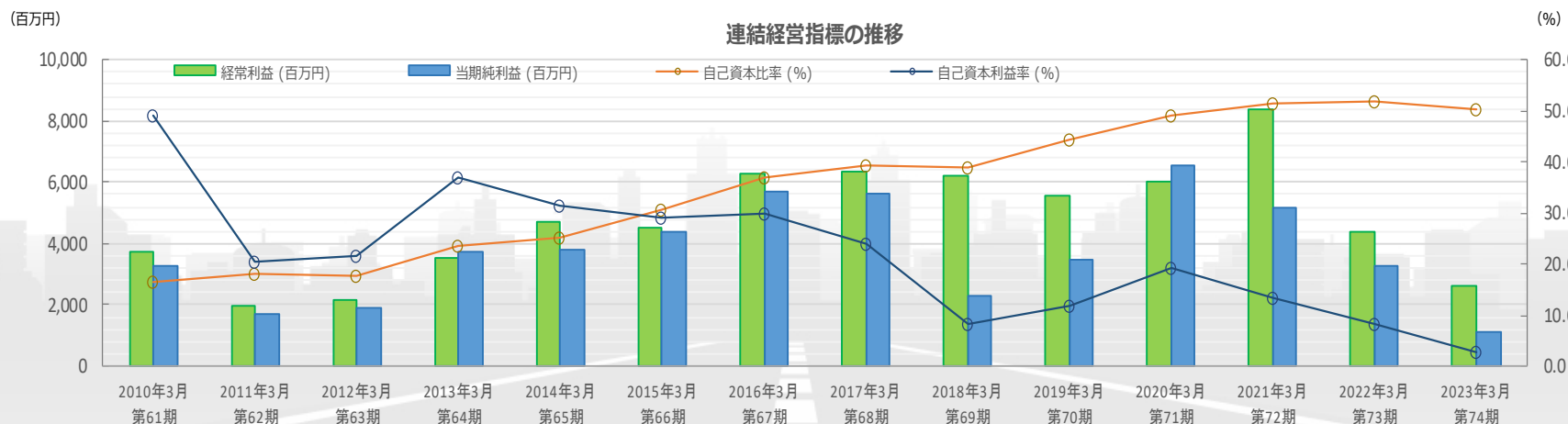
常温アスファルト混合物「エコミックス」

エコミックスは、アスファルト塊をリサイクルした再生骨材を50%以上配合した環境にやさしい常温型アスファルト混合物で、一定の作業性を確保しながら高い強度発現を可能としたエコマーク認定商品です。

5 連結経営指標等

| 回次 | | 第58期 | 第59期 | 第60期 | 第61期 | 第62期 | 第63期 | 第64期 | 第65期 | 第66期 | 第67期 | 第68期 | 第69期 | 第70期 | 第71期 | 第72期 | 第73期 | 第74期 |
|--------------|-------|---------|---------|---------|---------|---------|---------|---------|---------|---------|---------|---------|---------|---------|---------|----------|----------|----------|
| 決算年月 | | 2007年3月 | 2008年3月 | 2009年3月 | 2010年3月 | 2011年3月 | 2012年3月 | 2013年3月 | 2014年3月 | 2015年3月 | 2016年3月 | 2017年3月 | 2018年3月 | 2019年3月 | 2020年3月 | 2021年3月 | 2022年3月 | 2023年3月 |
| 売上高 | (百万円) | 70,442 | 71,172 | 62,598 | 71,589 | 59,365 | 61,106 | 71,091 | 71,691 | 63,542 | 74,634 | 70,075 | 81,659 | 74,036 | 78,631 | 90,025 | 85,132 | 92,414 |
| 営業利益 | (百万円) | 617 | 822 | 825 | 4,085 | 2,109 | 2,294 | 3,731 | 4,779 | 4,528 | 6,291 | 6,412 | 6,235 | 5,564 | 5,961 | 8,470 | 4,418 | 2,669 |
| 売上高営業利益率 | (%) | 0.9 | 1.2 | 1.3 | 5.7 | 3.6 | 3.8 | 5.2 | 6.7 | 7.1 | 8.4 | 9.2 | 7.6 | 7.5 | 7.6 | 9.4 | 5.2 | 2.9 |
| 経常利益 | (百万円) | 220 | 493 | 489 | 3,705 | 1,943 | 2,178 | 3,551 | 4,730 | 4,487 | 6,261 | 6,338 | 6,239 | 5,584 | 6,009 | 8,395 | 4,358 | 2,647 |
| 当期純利益 | (百万円) | 752 | 224 | 326 | 3,283 | 1,715 | 1,886 | 3,705 | 3,793 | 4,365 | 5,682 | 5,621 | 2,274 | 3,480 | 6,544 | 5,180 | 3,304 | 1,127 |
| 包括利益 | (百万円) | — | — | — | — | 1,705 | 1,887 | 3,720 | 3,794 | 4,899 | 4,754 | 5,527 | 2,712 | 3,822 | 6,243 | 6,010 | 3,992 | 1,049 |
| 純資産額 | (百万円) | 4,626 | 4,780 | 5,065 | 8,349 | 8,544 | 8,801 | 11,344 | 12,791 | 17,083 | 21,231 | 26,072 | 28,098 | 31,543 | 36,632 | 40,790 | 40,497 | 39,660 |
| 総資産額 | (百万円) | 49,082 | 49,237 | 48,069 | 50,348 | 47,339 | 49,597 | 48,106 | 50,809 | 56,079 | 57,544 | 66,444 | 72,192 | 70,906 | 74,656 | 79,409 | 78,295 | 78,762 |
| BPS | (円) | △ 37.70 | △ 36.43 | △ 32.07 | △ 4.27 | 8.77 | 31.50 | 51.34 | 316.84 | 423.19 | 525.96 | 645.90 | 696.09 | 780.73 | 909.13 | 1,010.99 | 1,082.33 | 1,088.13 |
| EPS | (円) | 5.39 | 1.61 | 2.30 | 22.48 | 11.85 | 10.54 | 19.36 | 95.48 | 108.13 | 140.78 | 139.26 | 56.35 | 86.16 | 162.40 | 128.45 | 84.81 | 30.73 |
| 潜在株式調整後EPS | (円) | 2.47 | 0.74 | 0.77 | 10.72 | 5.80 | 7.19 | 16.00 | — | — | — | — | — | — | — | — | — | — |
| 自己資本比率 | (%) | 9.4 | 9.7 | 10.5 | 16.6 | 18.1 | 17.7 | 23.6 | 25.2 | 30.5 | 36.9 | 39.2 | 38.9 | 44.5 | 49.1 | 51.4 | 51.7 | 50.4 |
| 自己資本利益率 | (%) | 17.5 | 4.8 | 6.6 | 49.0 | 20.3 | 21.7 | 36.8 | 31.4 | 29.2 | 29.7 | 23.8 | 8.4 | 11.7 | 19.2 | 13.4 | 8.1 | 2.8 |
| 株価収益率 | (倍) | 17.44 | 45.34 | 13.04 | 2.58 | 7.51 | 6.26 | 4.24 | 6.14 | 4.79 | 3.35 | 3.81 | 12.21 | 6.84 | 5.02 | 7.25 | 8.80 | 26.40 |
| 営業活動によるCF | (百万円) | 4,137 | 496 | 2,040 | 6,372 | 1,217 | 2,945 | 4,796 | 5,433 | 2,862 | 6,679 | 6,949 | 6,303 | 4,781 | 4,461 | 1,138 | 4,646 | 2,380 |
| 投資活動によるCF | (百万円) | △ 46 | △ 932 | △ 1,184 | △ 997 | △ 361 | △ 130 | △ 608 | △ 1,407 | △ 1,234 | △ 1,658 | △ 4,896 | △ 2,231 | △ 1,777 | △ 3,808 | △ 3,622 | △ 3,668 | △ 5,028 |
| 財務活動によるCF | (百万円) | △ 4,703 | △ 629 | △ 794 | △ 1,580 | △ 2,525 | △ 2,610 | △ 4,828 | △ 1,551 | △ 1,604 | △ 1,603 | 1,815 | △ 1,684 | △ 2,005 | △ 2,919 | 2,343 | △ 2,232 | △ 2,022 |
| 現金等の期末残高 | (百万円) | 1,220 | 819 | 880 | 4,675 | 3,006 | 3,206 | 2,566 | 5,041 | 5,064 | 8,482 | 12,350 | 14,737 | 15,735 | 14,169 | 14,035 | 12,814 | 8,173 |
| 1株当たり配当額 | (円) | — | — | — | — | — | — | — | 15 | 15 | 17 | 17 | 10 | 27 | 47 | 43 | 30 | 30 |
| 配当性向 | (%) | — | — | — | — | — | — | — | 15.0 | 13.9 | 12.1 | 12.2 | 17.7 | 31.3 | 28.9 | 33.5 | 35.4 | 97.6 |
| 従業員数 | (人) | 798 | 869 | 865 | 860 | 840 | 824 | 797 | 792 | 825 | 863 | 904 | 896 | 907 | 1,031 | 1,043 | 1,098 | 1,117 |
| (外、平均臨時雇用者数) | (人) | (311) | (235) | (230) | (236) | (240) | (245) | (251) | (268) | (279) | (275) | (275) | (274) | (274) | (289) | (293) | (277) | (292) |

※2014年10月に、5株を1株とする株式併合を実施。2014年3月期以降の「1株当たり純資産額」、「1株当たり純利益金額」、「1株当たり配当額」の数値は、株式併合を反映した数値となっている。



本資料における予想、計画など将来に関する事項は、現時点において入手可能な情報ならびに当社が判断した前提および仮定に基づくものであり、実際の業績は今後の事業環境の変化等、様々な要因により異なる結果となる可能性があります。



世紀東急工業株式会社

お問い合わせ先

管理本部 総務人事部 総務グループ

TEL 03-6770-4008

FAX 03-6770-4038

URL <https://www.seikitokyu.co.jp/contact>

エスティとケイ (Seiki Tokyu Kogyo マスコットキャラクター)

2020年1月、創立70周年を記念に当社マスコットキャラクター「エスティ」と「ケイ」が誕生しました。全国の工事現場やアスファルトプラントで安全対策、業界のイメージアップ、会社のPR等に努めてまいりますので、皆様どうぞよろしくお願いいたします。

世紀東急工業キャラクター
エスティとケイ

