



# 2023年3月期 (第118期) 決算説明会

2023年5月17日 (水)

スタンレー電気株式会社

▶▶ STANLEY GROUP VISION 光に勝つ

当資料における、スタンレー電気の現在の計画、見通し、戦略などの将来動向につきましては、現在入手可能な情報を基に、経営者の判断に基づいて作成しております。

従いまして、これら業績見通しのみに全面的に依拠することはお控えくださる様、お願い致します。

実際の業績は、さまざまな重要な要素により、大きく異なる結果となり得ることをご承知おきください。

また当資料は、あくまでもスタンレー電気をより深く理解していただくためのものであり、必ずしも投資をお勧めするものではありません。

なお本資料は、説明会終了後に東京証券取引所に開示し、当社ホームページに掲載いたします。

# 1 企業集団の概況



当社、連結子会社37社、持分法適用関連会社3社で構成

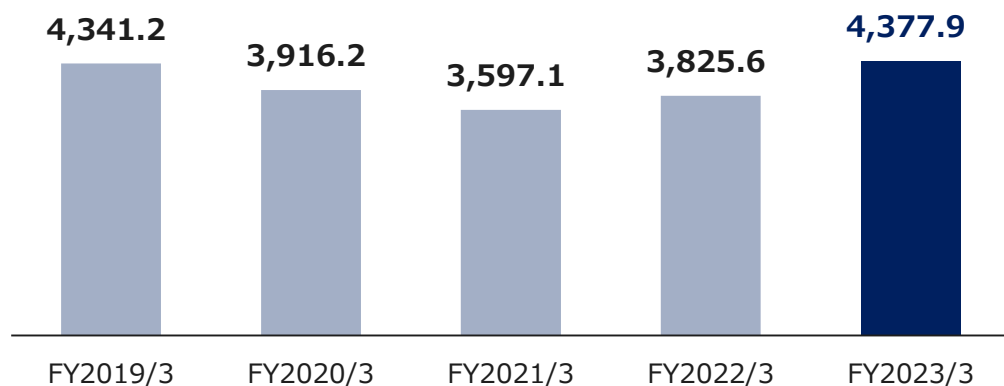
地域別	製造・販売会社	販売会社 他
日本	当社 (株)スタンレーいづき製作所 (株)スタンレー鶴岡製作所 (株)スタンレー宮城製作所 (株)スタンレーウエル (株)スタンレー伊那製作所 (株)スタンレー新潟製作所 松尾電気(株)	(株)スタンレーバル
米州	Stanley Electric U.S. Co., Inc. HexaTech, Inc. I I Stanley Co., Inc. Stanley Electric do Brasil Ltda. Stanley Electric Manufacturing Mexico S.A. de C.V.	Stanley Electric Sales of America, Inc. Stanley Electric Holding of America, Inc.
欧州	Stanley Electric Hungary Kft.	STANLEY-IDESS S.A.S. Stanley Electric GmbH Stanley Electric (U.K.) Co., Ltd. Stanley Electric Holding Europe Co., Ltd.
アジア・大洋州	Stanley Electric Philippines Inc. Asian Stanley International Co.,Ltd. PT. Indonesia Stanley Electric Vietnam Stanley Electric Co.,Ltd. Lumax Industries Ltd. *1 Thai Stanley Electric Public Co.,Ltd. *1	Stanley Electric (Asia Pacific) Ltd. Stanley Electric Korea Co.,Ltd. Stanley Electric Sales of India PVT. LTD. Stanley Electric Holding Asia-Pacific Pte. Ltd. Hella-Stanley Holding Pty Ltd *1
中国	蘇州斯坦雷電気有限公司 深圳斯坦雷電気有限公司 天津斯坦雷電気有限公司 武漢斯坦雷電気有限公司 広州斯坦雷電気有限公司	天津斯坦雷電気科技有限公司 上海斯坦雷電気有限公司 斯坦雷電気貿易(深圳)有限公司 斯坦雷電気(中国)投資有限公司

\*1 持分法適用関連会社

## ■ 売上高

対前期 +552.3 (+14.4%)

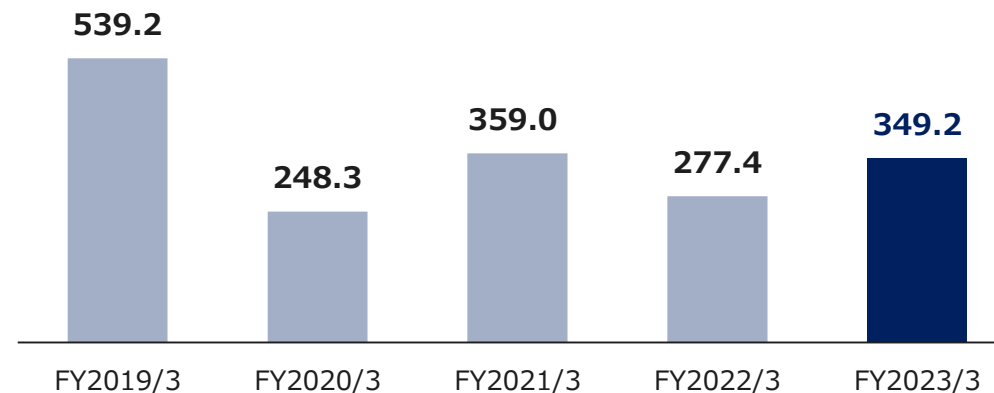
(億円) 表示未満単位切捨て



## ■ 営業利益

対前期 +71.8 (+25.9%)

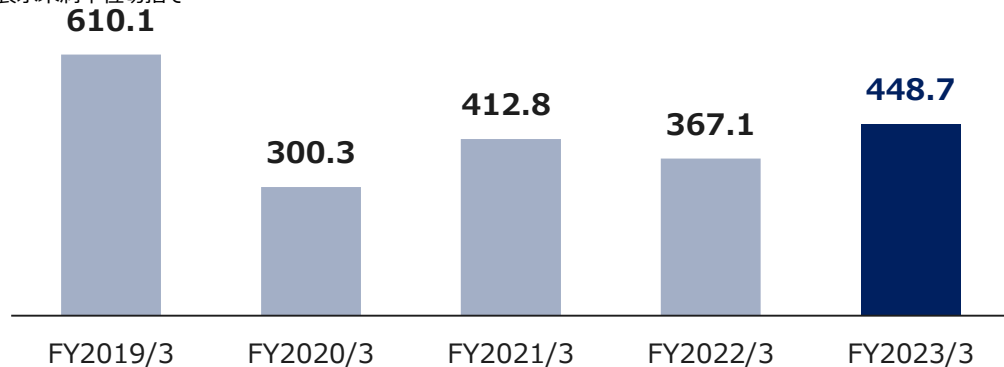
(億円) 表示未満単位切捨て



## ■ 経常利益

対前期 +81.6 (+22.2%)

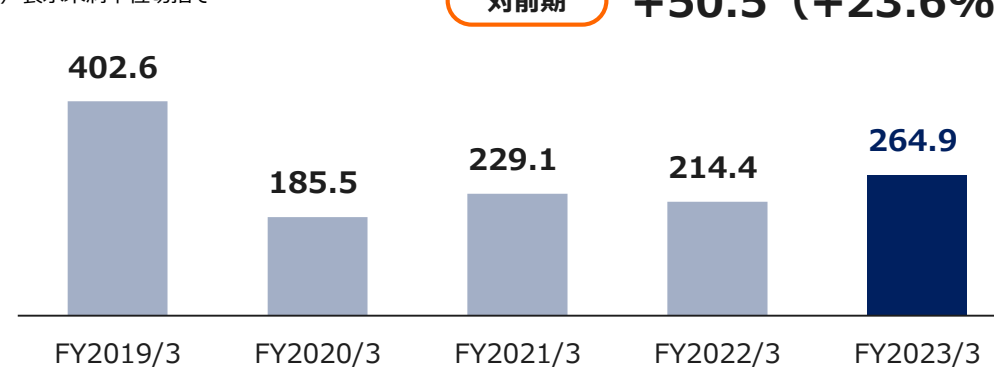
(億円) 表示未満単位切捨て



## ■ 親会社株主に帰属する当期純利益

対前期 +50.5 (+23.6%)

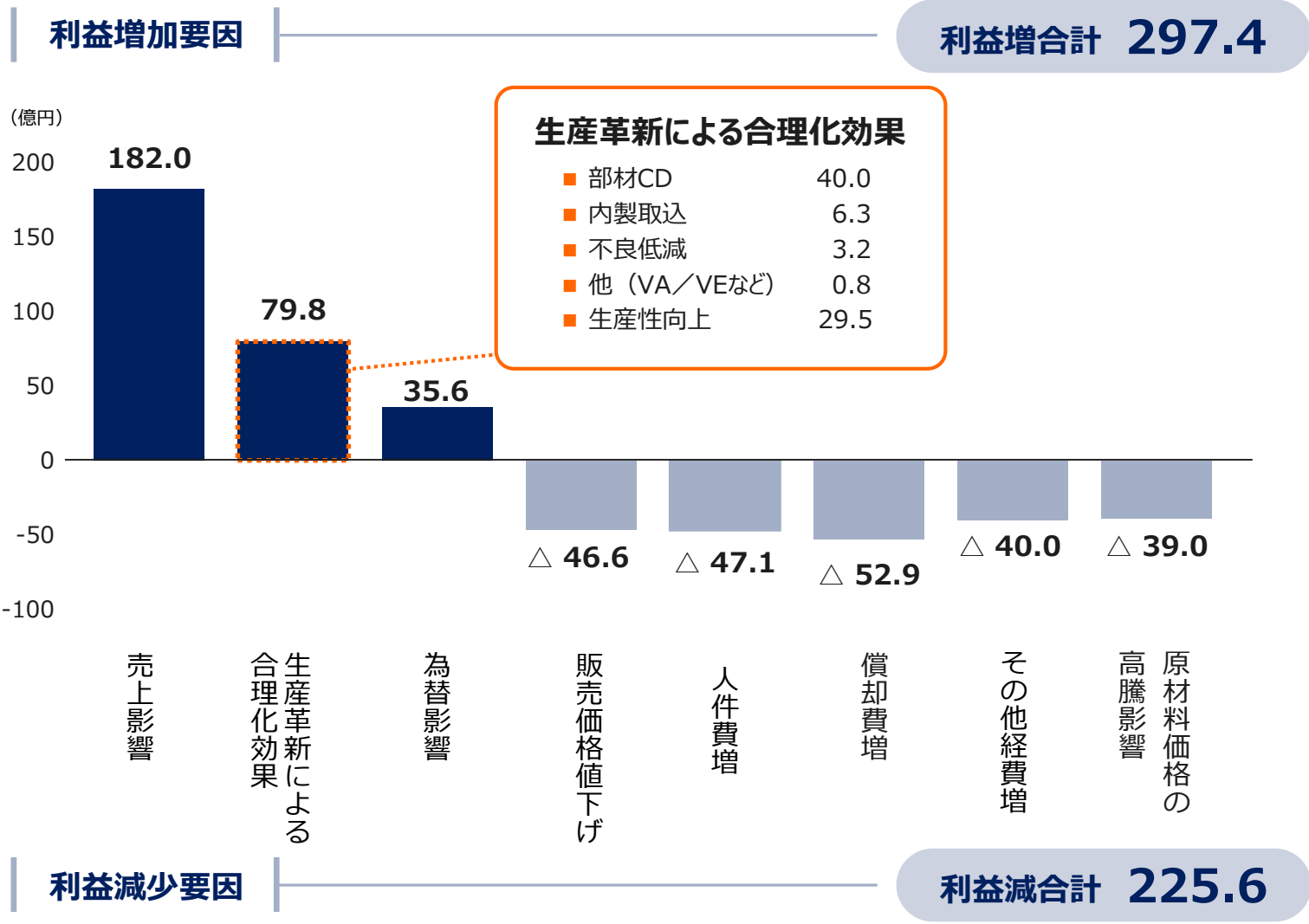
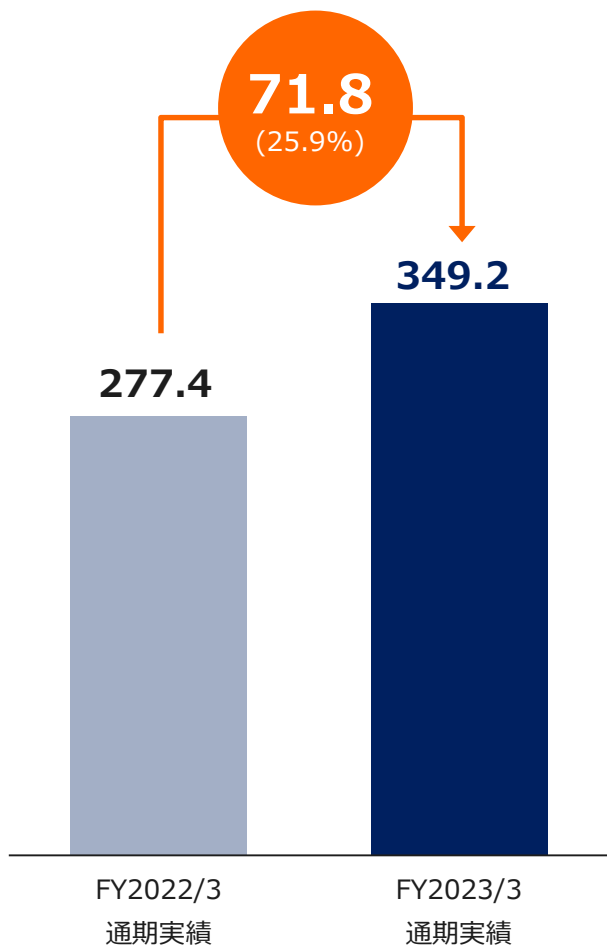
(億円) 表示未満単位切捨て



# 2-1 連結営業利益の増減要因 [対前期比較]

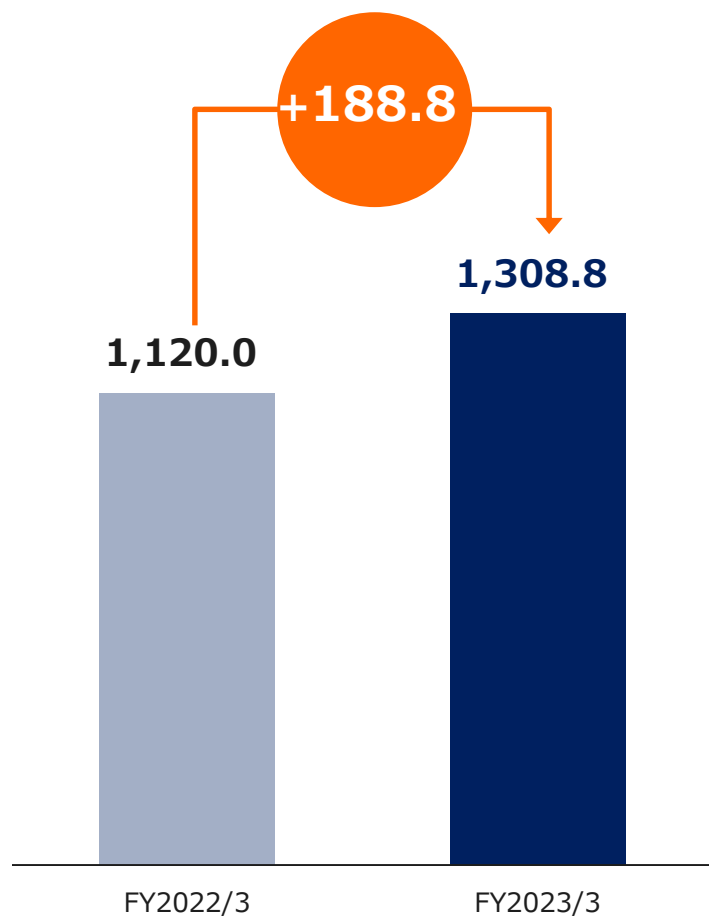
## 営業利益

(億円) 表示未満単位切捨て



## ■ 期末残高の増減

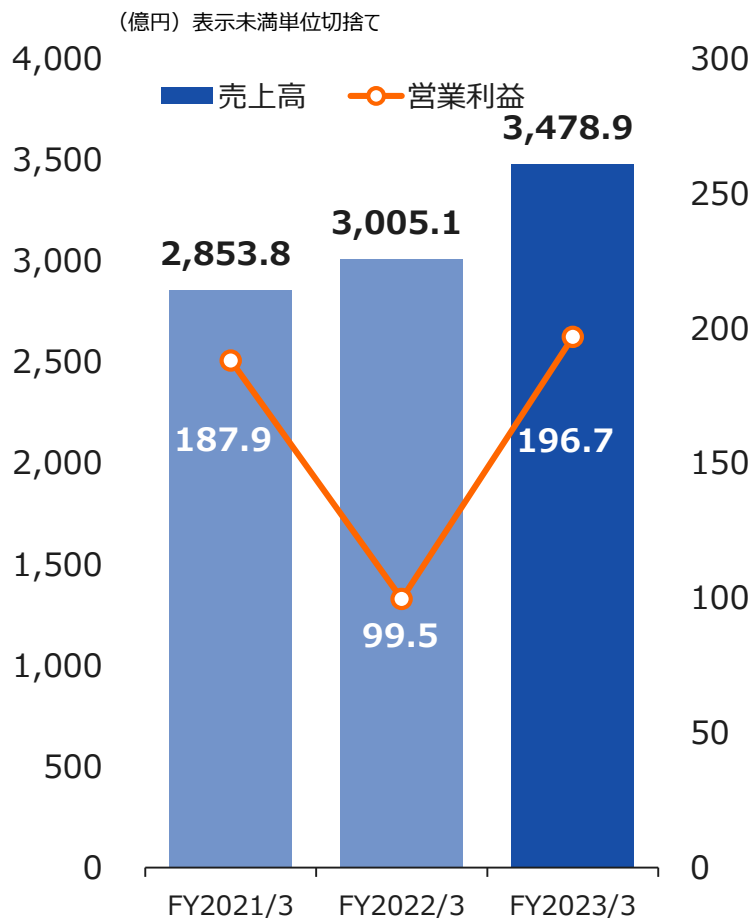
(億円) 表示未満単位切捨て



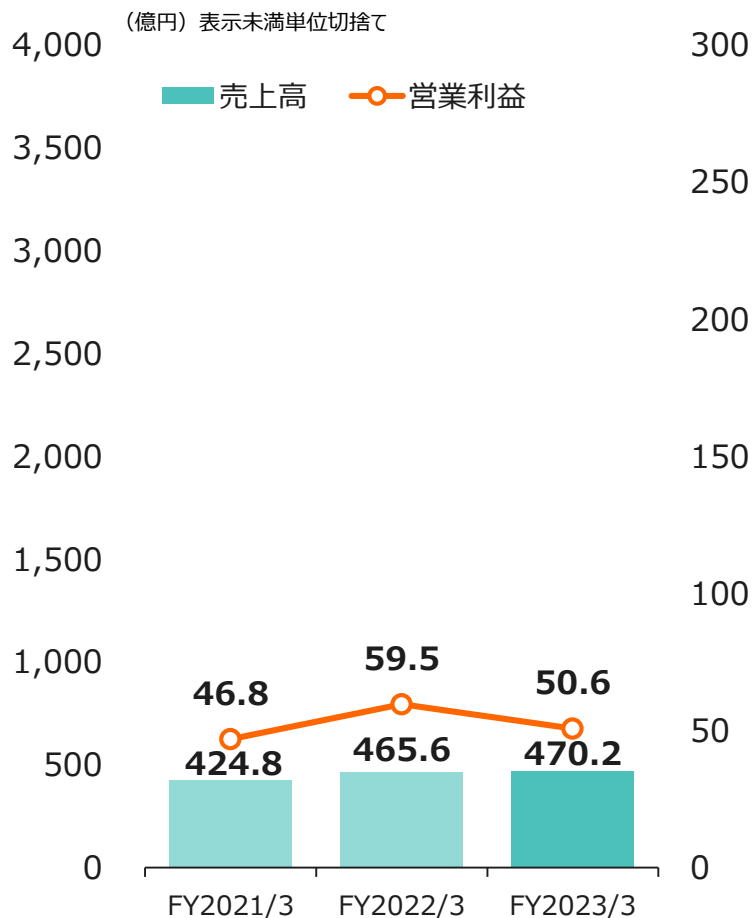
## 主なキャッシュ・フローの内訳 (億円) 表示未満単位切捨て

<b>営業活動</b>	<b>762.7</b>	<b>財務活動</b>	<b>△38.2</b>
内)		内)	
税金等調整前当期純利益	448.8	自己株式の取得	△52.7
減価償却費	416.1	自己株式取得目的の 金銭の信託による支出	△47.4
<b>投資活動</b>	<b>△564.2</b>	自己株式の売却	190.1
内)		配当金支払	△79.9
有形固定資産取得	△354.4	非支配株主への配当金	△40.8
投資有価証券取得	△197.7		
<b>フリーキャッシュ・フロー</b>	<b>198.5</b>	<b>その他</b>	<b>28.4</b>

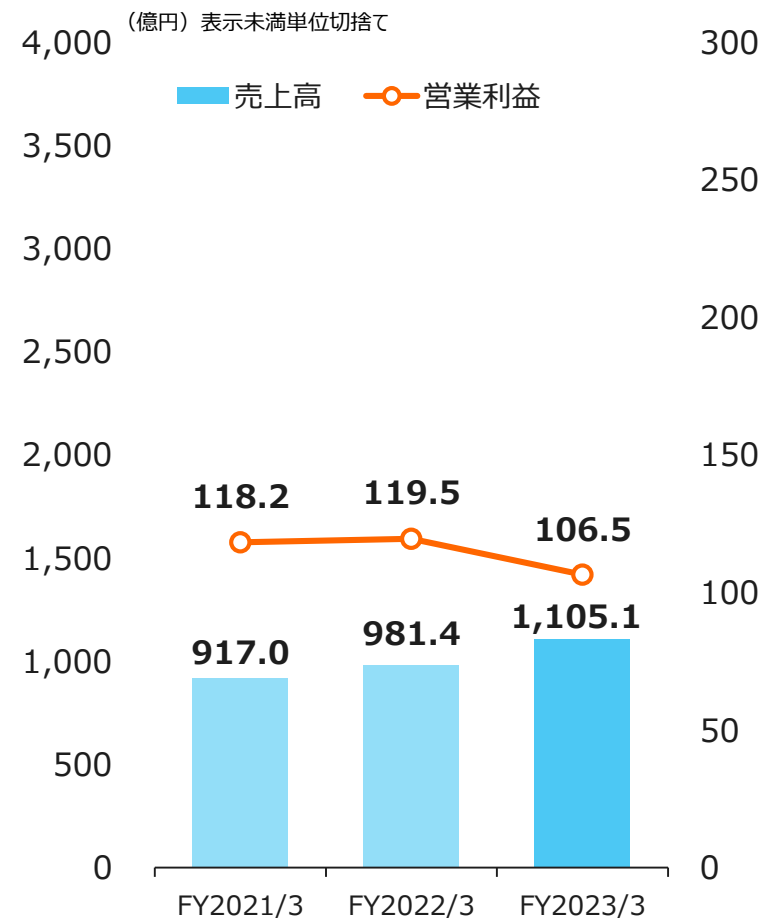
## 自動車機器事業



## コンポーネンツ事業



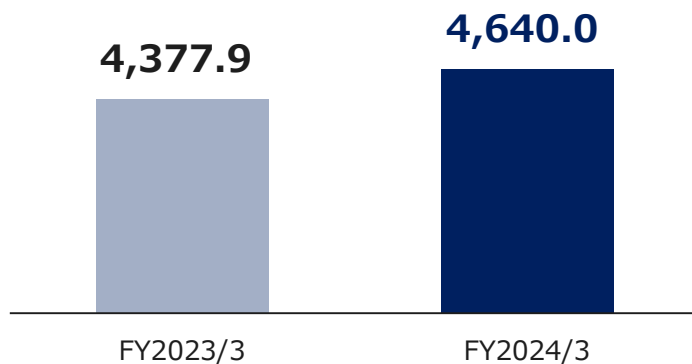
## 電子応用製品事業



## ■ 売上高

(億円) 表示未満単位切捨て

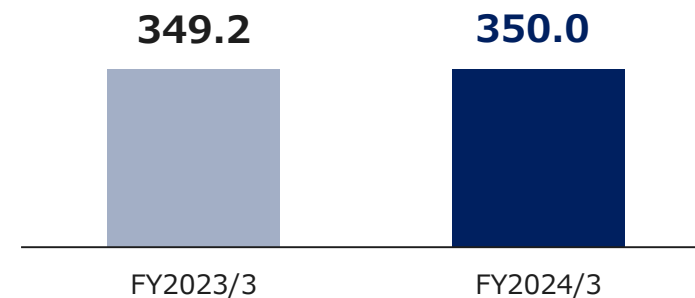
対前期 +262.1 (+6.0%)



## ■ 営業利益

(億円) 表示未満単位切捨て

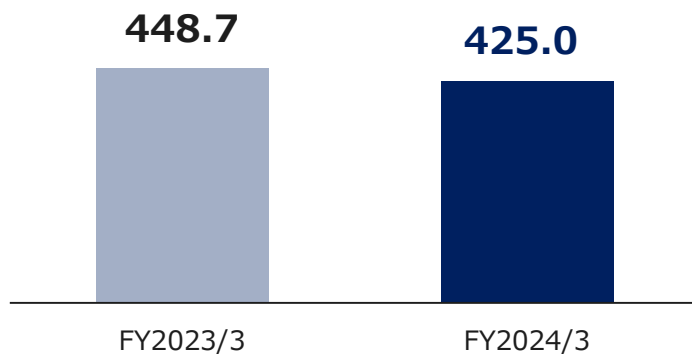
対前期 +0.8 (+0.2%)



## ■ 経常利益

(億円) 表示未満単位切捨て

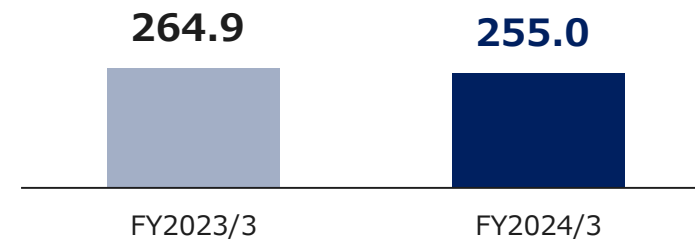
対前期 △23.7 (△5.3%)



## ■ 親会社株主に帰属する当期純利益

(億円) 表示未満単位切捨て

対前期 △9.9 (△3.8%)



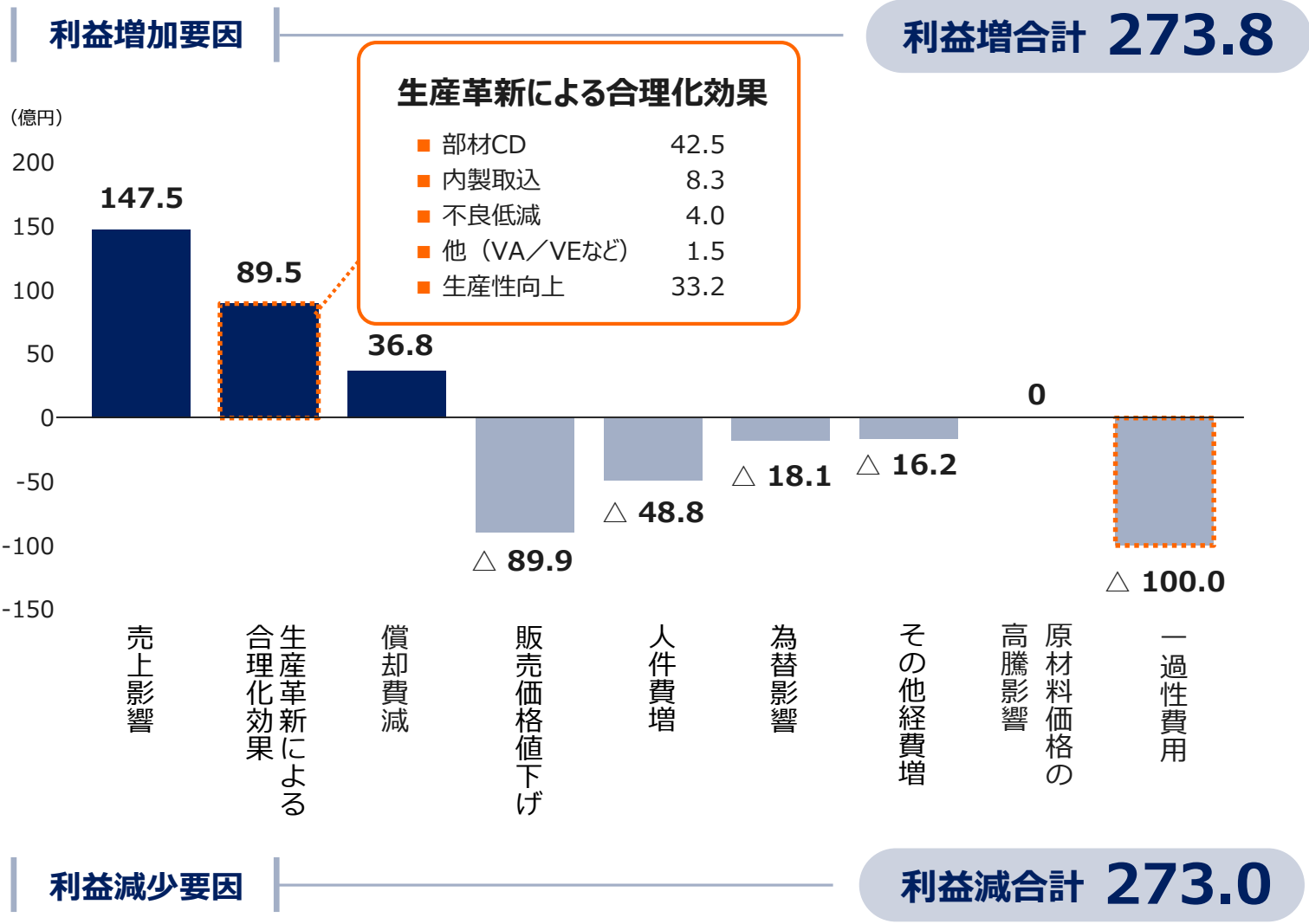
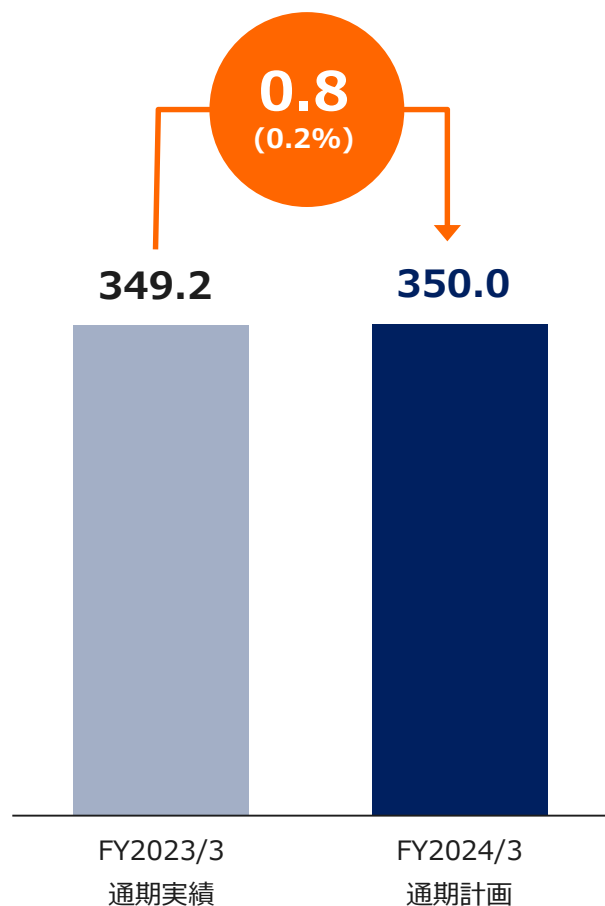


# 3-1 連結 通期計画 営業利益の増減要因 [対前期比較]



## 営業利益

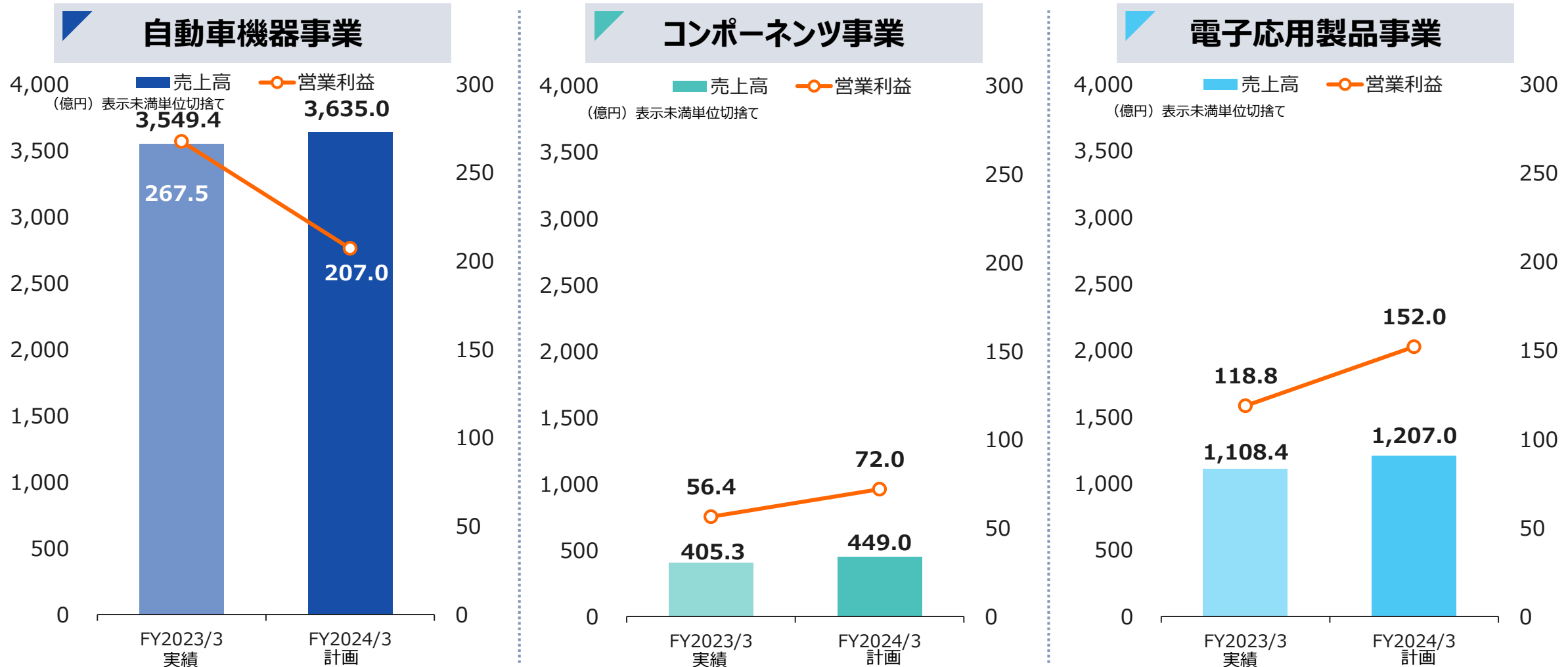
(億円) 表示未満単位切捨て



**生産革新による合理化効果**

部材CD	42.5
内製取込	8.3
不良低減	4.0
他 (VA/VEなど)	1.5
生産性向上	33.2

## 3-2 連結 通期計画 事業セグメント



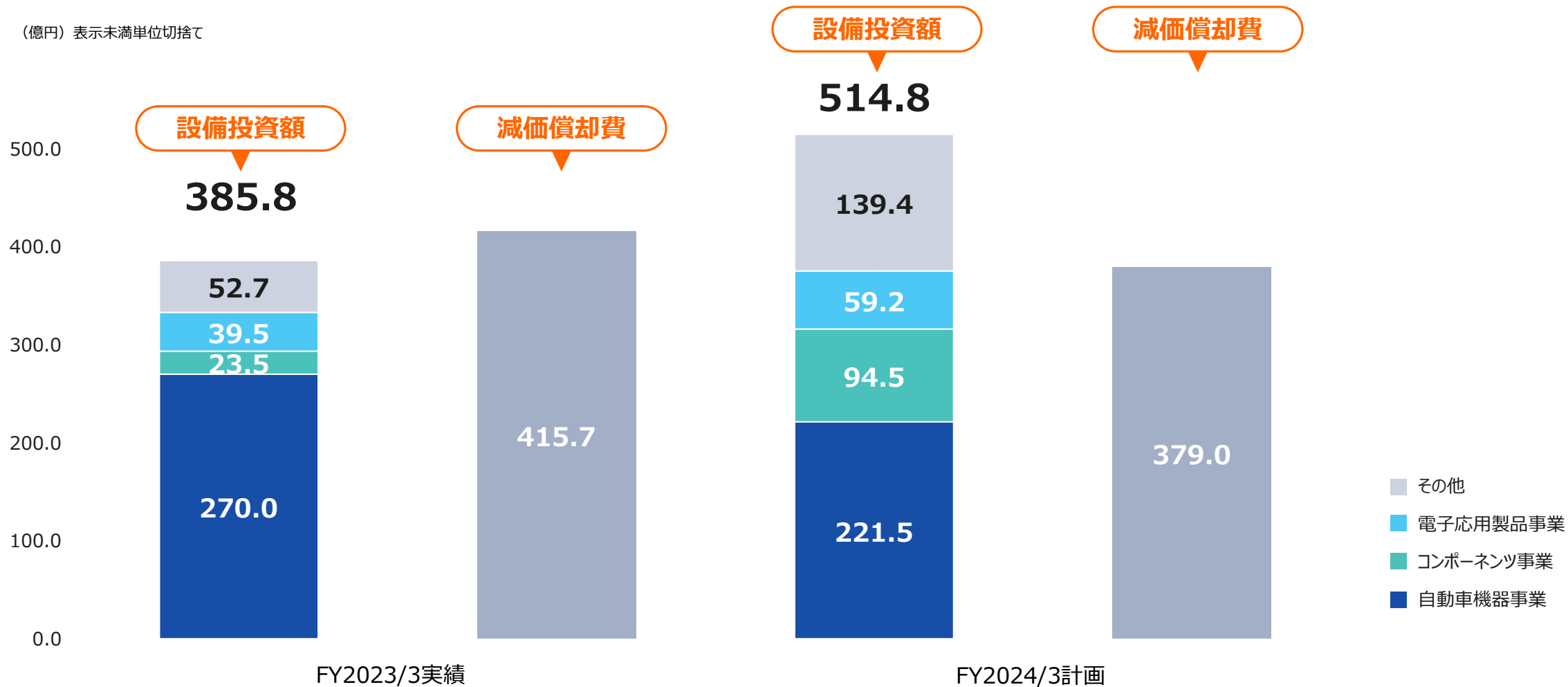
※1 2024年3月期より、セグメント区分を見直しております。コンポーネツ事業に含まれていた製品のうちアクセサリー&パーツ製品を自動車機器事業へ、一部のUV製品を電子応用製品事業へ変更しております。そのため、2023年3月期の実績は変更後のセグメント区分に組替えた数値で比較しております。

※2 技術提供先からの技術提供収入については、従来は営業外収益の「受取ロイヤリティー」に計上しておりましたが、2024年3月期より「売上高」に計上する予定です。そのため、2023年3月期の実績について、変更後の表示区分に組替えた数値で比較しております。

# 4-1 連結 通期計画 設備投資額



(億円) 表示未満単位切捨て



※ 2023/3期、2024/3期、ともに「無形固定資産」を含めた総額で記載

当社グループは、グループ共有の基本的価値観である『スタンレーグループビジョン』を掲げ、2020年に「スタンレーグループ第3長期経営目標」を策定しました。その中で、3ヶ年毎に経営計画の指針を示しております。

### ■ 中長期の経営指標

項目	目標値	FY2022/3実績	FY2023/3実績
ROE	15%	5.1%	5.8%
連結配当性向	20%	37.4%	30.8%
総還元性向	35%	46.7%	68.5%