



2023年12月期 第1四半期

補足資料

2023年5月12日（金）

株式会社ビーグリー（Beagle Inc.）

東証プライム：3981

2023年12月期1Q エグゼクティブサマリー

売上高

4,675 百万円

(前期比 0.0% 増)

営業利益

369 百万円

(前期比 32.3% 減)

当期純利益

168 百万円

(前期比 33.6% 減)

- 売上高は**前期並み**、計画に対して順調に進捗
- Pセグは広告費等の増加により**前期比で減益**
- Cセグのデジタル売上高は前期比**微増**、紙出版の粗利益減少により、**前期比で減益**

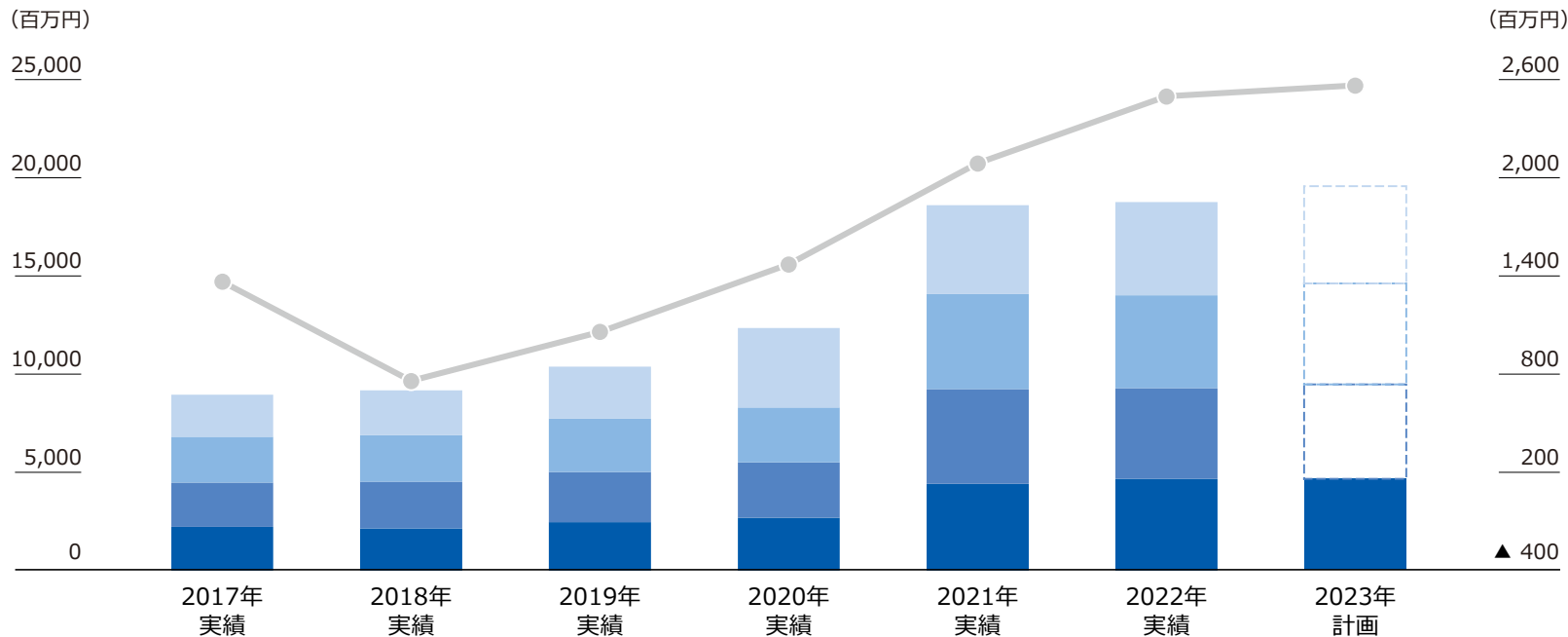
(単位：百万円)

P / L	2022年12月期	2023年12月期	前期比	
	1Q 累計	1Q 累計	増減額	増減率
売上高	4,673	4,675	+2	+0.0%
営業利益	546	369	▲176	▲32.3%
のれん等償却前営業利益	740	556	▲184	▲24.8%
経常利益	512	355	▲156	▲30.6%
親会社株主に帰属する当期純利益	254	168	▲85	▲33.6%
1株当たり当期純利益 (円)	42.63	28.13	▲14.5	—

注：のれん等償却前営業利益は、のれん及び出版権償却前の営業利益

注：端数処理の都合、合計値は不一致

売上高・のれん等償却前営業利益



売上高 (■ 1Q ■ 2Q ■ 3Q ■ 4Q) —●— のれん等償却前営業利益

注：「2023年計画」の売上高は1Qのみ実績値、のれん等償却前営業利益は計画値

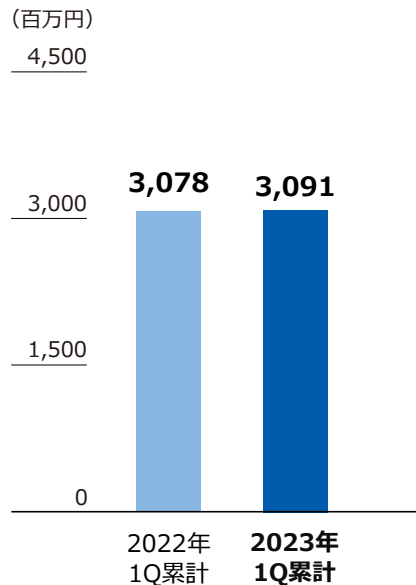
(単位：百万円)

B/S	2022年12月期末		2023年12月期 第1四半期			
	金額	構成比	金額	構成比	増減額	補足
流動資産	8,807	46.3%	7,773	43.7%	▲1,034	
固定資産	10,232	53.7%	10,016	56.3%	▲215	のれん 87.7億円 出版権 5.5億円
資産合計	19,039	100.0%	17,789	100.0%	▲1,250	
負債合計	12,725	66.8%	11,377	64.0%	▲1,347	D/E レシオ 1.03
純資産合計	6,314	33.2%	6,412	36.0%	+97	
負債・純資産合計	19,039	100.0%	17,789	100.0%	▲1,250	
自己資本比率	33.2%		36.0%			

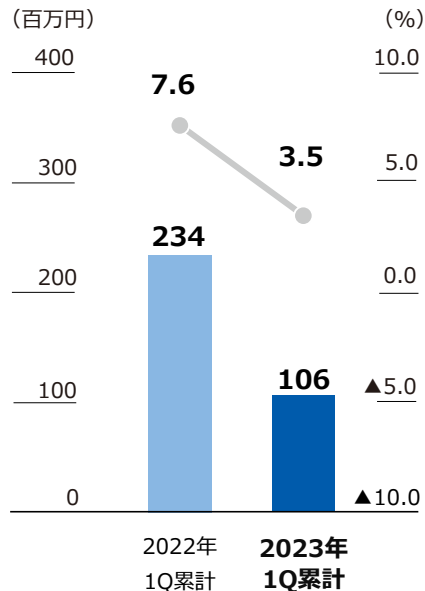
注：端数処理の都合、合計値は不一致

プラットフォームセグメント…コミック配信サービス「まんが王国」の運営、まんが王国オリジナル作品のデジタル出版、その他周辺ビジネス

売上高



営業利益・営業利益率



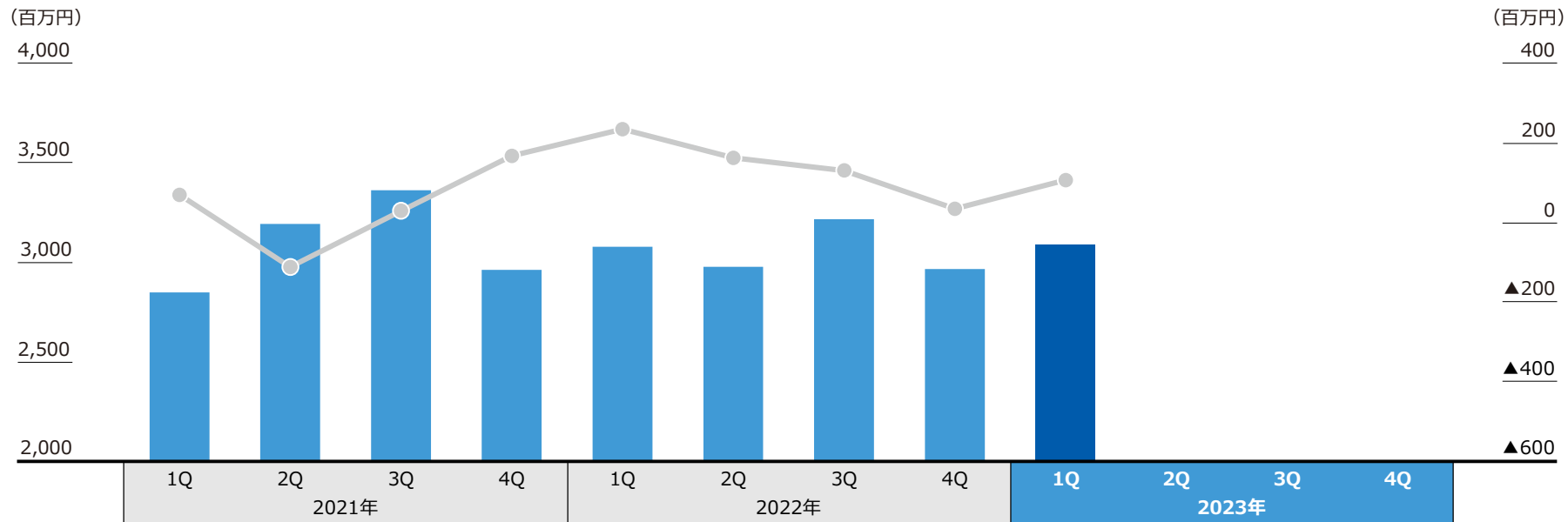
売上高

- 売上高はQonQ104%、YonY100%となり、ほぼ計画通りで進捗。
- 『まんが王国』の売上高はQonQ104%、YonY102%となった。
- 昨年ヒットした「宝石の娘と異能の王子」の他社プラットフォームでの販売を3月から開始し、外販売上に寄与。

営業利益

- 営業利益はYonY▲127百万円となったものの、計画に対しては順調に推移。
- 広告宣伝費は計画通りに消化が進んだ。前期においては、広告市況を鑑み抑制していたことから、YonY+86百万円となった。

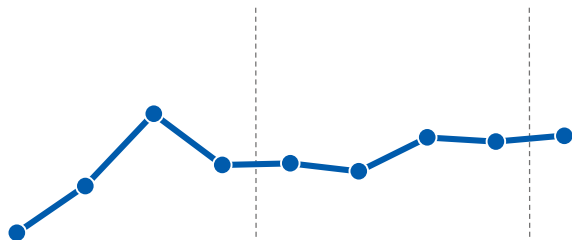
Pセグ 売上高・営業利益



■ 売上高 ● 営業利益

注：売上高はセグメント間の内部売上高又は振替高を含む

MAU

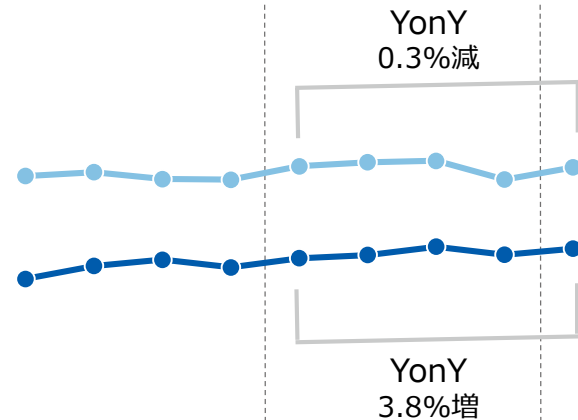


1Q	2Q	3Q	4Q	1Q	2Q	3Q	4Q	1Q	2Q	3Q	4Q
2021年				2022年				2023年			

● MAU

『まんが王国』を訪れた会員数の推移

ARPPU (課金・消費)



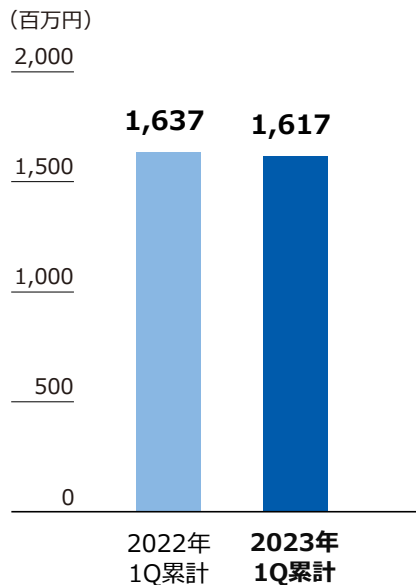
1Q	2Q	3Q	4Q	1Q	2Q	3Q	4Q	1Q	2Q	3Q	4Q
2021年				2022年				2023年			

● 課金ARPPU ● 消費ARPPU

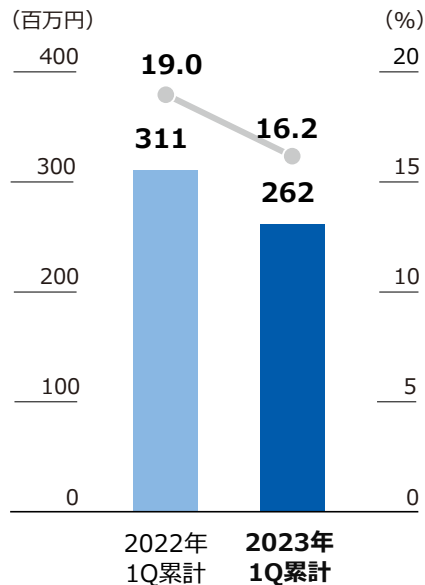
課金額・消費額を有料会員数で割った金額の推移

コンテンツセグメント…ぶんか社を中心とする書籍・雑誌の出版、およびそれらのデジタル出版

売上高



営業利益・営業利益率



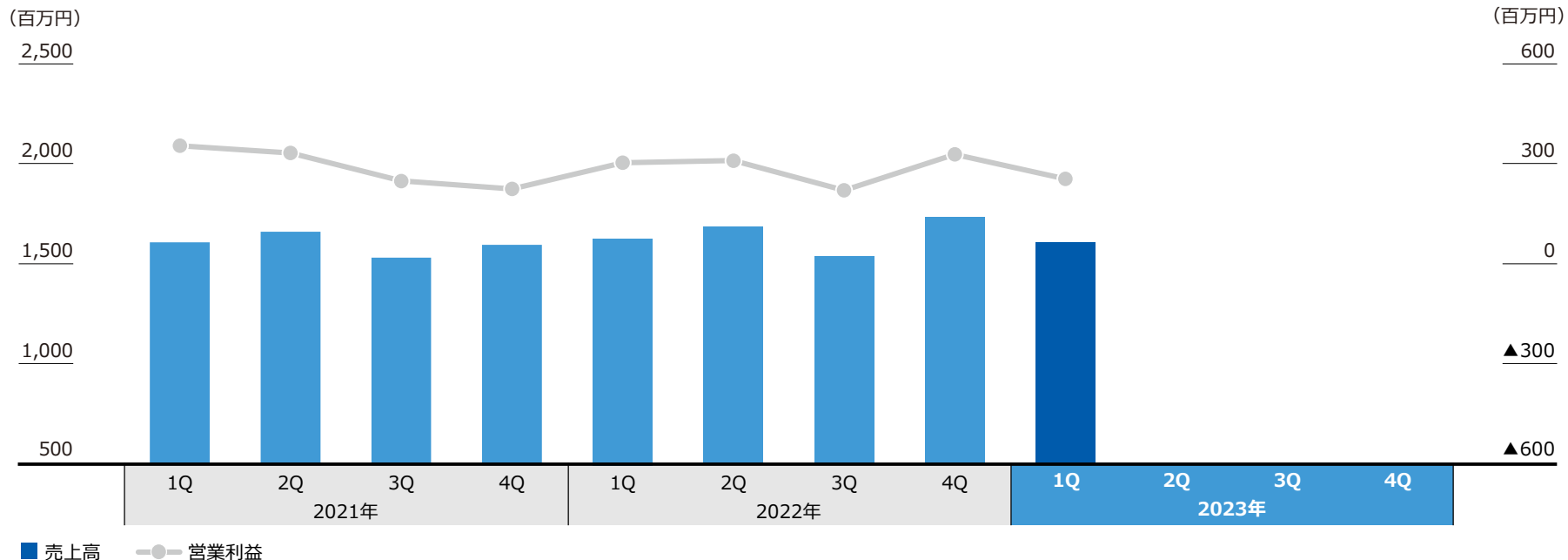
売上高

- デジタル売上高はQonQ106%、YonY100%の1,066百万円と、計画に対して堅調に推移。
- 月次のデジタル売上高の進捗は、1～2月はYonY110%強で進捗していたものの、3月は前期売上においてヒット作が多く前年割れとなり、1Q累計では前期比並みで着地。
- 紙出版の売上高はYonY96%となり、前期比▲23百万円となった。以上により、セグメント売上高はYonY99%となった。

営業利益

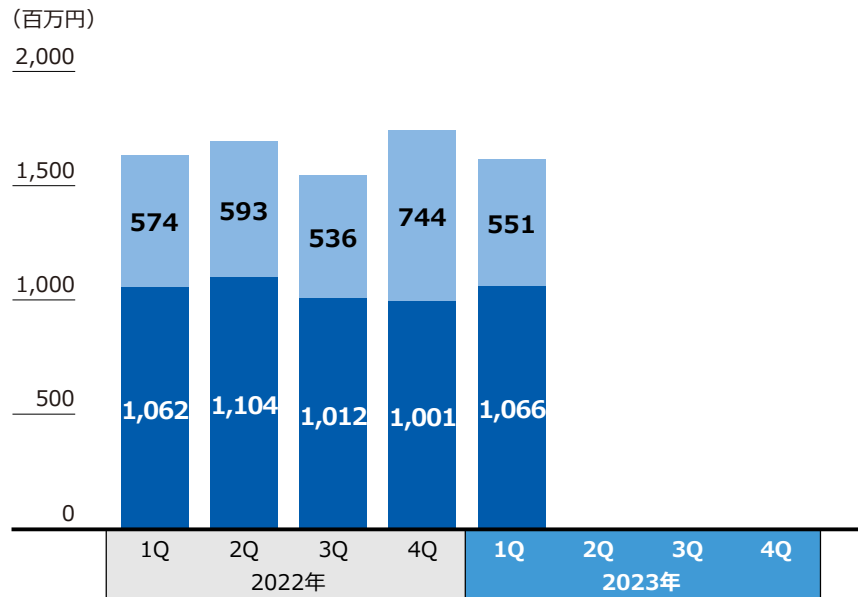
- デジタル粗利益はYonYで微増。
- 紙出版においては売上高の減少と、紙原価の高騰により、YonYで利益が減少した。
- 粗利益の減少に加え、採用費・人件費を中心とする販管費の増加により、営業利益は、YonY▲50百万円の着地となった。

Cセグ 売上高・営業利益



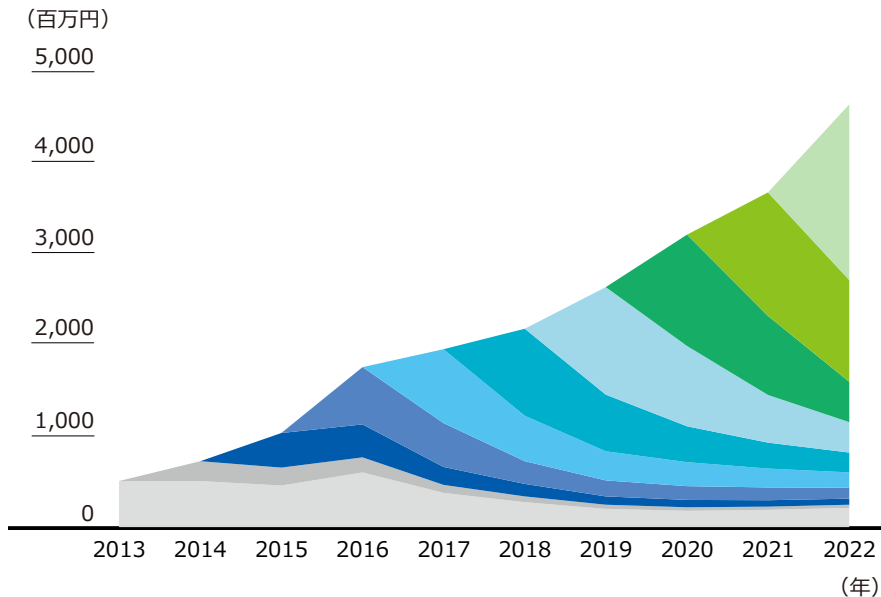
注：売上高はセグメント間の内部売上高又は振替高を含む

Cセグ 売上高



注：端数処理の都合、合計値は不一致

デジタル売上高と配信開始時期



注：管理会計数値のため、財務会計数値と不一致

電子書籍サービスの安定成長と、デジタルコンテンツの成長続伸を実現。
コンテンツ投資および海外事業投資を積極的に行う。

（単位：百万円）

P/L	前期実績	2023年12月期 予想		参考		
	通期	通期	増減額	増減率	上期	下期
売上高	18,713	19,622	+908	+4.9%	9,499	10,122
営業利益	1,755	1,822	+66	+3.8%	850	971
のれん等償却前営業利益	2,534	2,570	+35	+1.4%	1,224	1,345
経常利益	1,608	1,766	+158	+9.8%	822	943
当期純利益	664	900	+235	+35.4%	406	493
1株当たり純利益（円）	111.34	150.80	+39.45	—	68.11	82.69

見通しに関する注意事項

- 本発表において提供される資料ならびに情報は、いわゆる「見通し情報」(forward-looking statements) を含みます。
- これらは、現在における見込み、予測およびリスクを伴う想定に基づくものであり、実質的にこれらの記述とは異なる結果を招き得る不確実性を含んでおります。
- それらリスクや不確実性には、一般的な業界ならびに市場の状況、金利、通貨為替変動といった一般的な国内および国際的な経済状況が含まれます。
- 本資料内には、事業環境の説明を行う上で参考になると考える情報を掲載しておりますが、会計監査人の監査を経ていない財務情報も含まれており、その内容の正確性を完全に保証するものではありません。
- 今後、新しい情報・将来の出来事等があった場合であっても、当社は、本発表に含まれる「見通し情報」の更新・修正を行う義務を負うものではありません。
- 本資料に記載された会社名、サービス名及び製品名等は該当する各社の商標又は登録商標です。

クリエイターとファンを繋ぎ、新たな価値を創造する



株式会社ビーグリー (Beagle Inc.) 証券コード : 3981

Email : ir@beagle.com