
2023年度 第1四半期 業績 決算説明資料

先生と患者さんに喜ばれたい



2023年5月9日

2023年度 第1四半期 業績

■業績概要	…………	4
■事業別売上高・総利益	…………	5
■通信販売事業の売上高・総利益	…………	6
■その他の事業の売上高・総利益	…………	7
■販売費及び一般管理費	…………	8
■貸借対照表	…………	9

APPENDIX

■新物流センター建設について	…………	13
----------------	------	----

2023年度 通期業績予想

■通期業績予想	…………	11
■年間配当(予想)	…………	12

注記事項

本資料に掲載されている目標数値ならびに将来予想は、現時点で入手可能な情報に基づく当社の判断によるものであり、潜在的なリスクや不確実な要素が含まれています。そのため、さまざまな要因の変化により、実際の業績は記載している将来見通しとは大きく異なる可能性があることをご承知おきください。

2023年度 第1四半期 業績

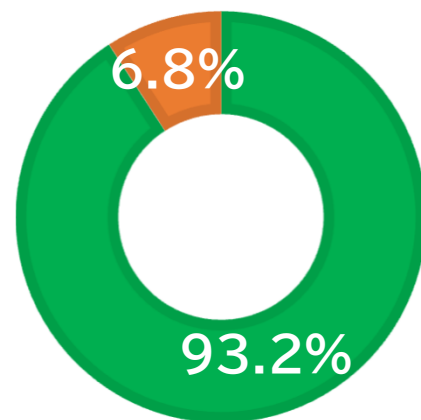
2023年度 第1四半期 業績概要

(単位:億円)	2022年 3月	売上 構成比	2023年 3月	売上 構成比	増減	
					金額	前年比
売上高	104.2	100.0%	110.0	100.0%	5.8	105.6%
総利益	31.1	29.9%	28.5	25.9%	▲2.6	91.7%
営業利益	12.9	12.4%	7.9	7.1%	▲5.1	60.7%
経常利益	13.1	12.6%	8.5	7.7%	▲4.6	64.9%
親会社株主に帰属する 四半期純利益	8.7	8.3%	5.2	4.7%	▲3.5	60.0%
1株当たり 四半期純利益	86.91円	—	52.10円			

2023年度 第1四半期 事業別売上高・総利益

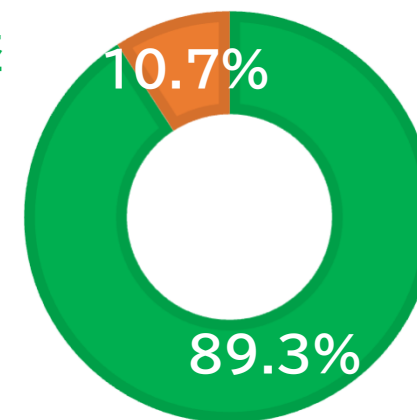
(単位:億円)		2022年度	2023年度	増減	
				金額	前年比
通信販売事業	売上高	98.4	102.5	+4.1	104.2%
	総利益	28.3	25.5	▲2.8	90.0%
	通販事業の総利益率	28.8%	24.8%	—	—
その他の事業	売上高	5.7	7.5	+1.8	129.9%
	総利益	2.8	3.0	+0.2	108.4%
	その他事業総利益率	48.9%	40.8%	—	—

売上高



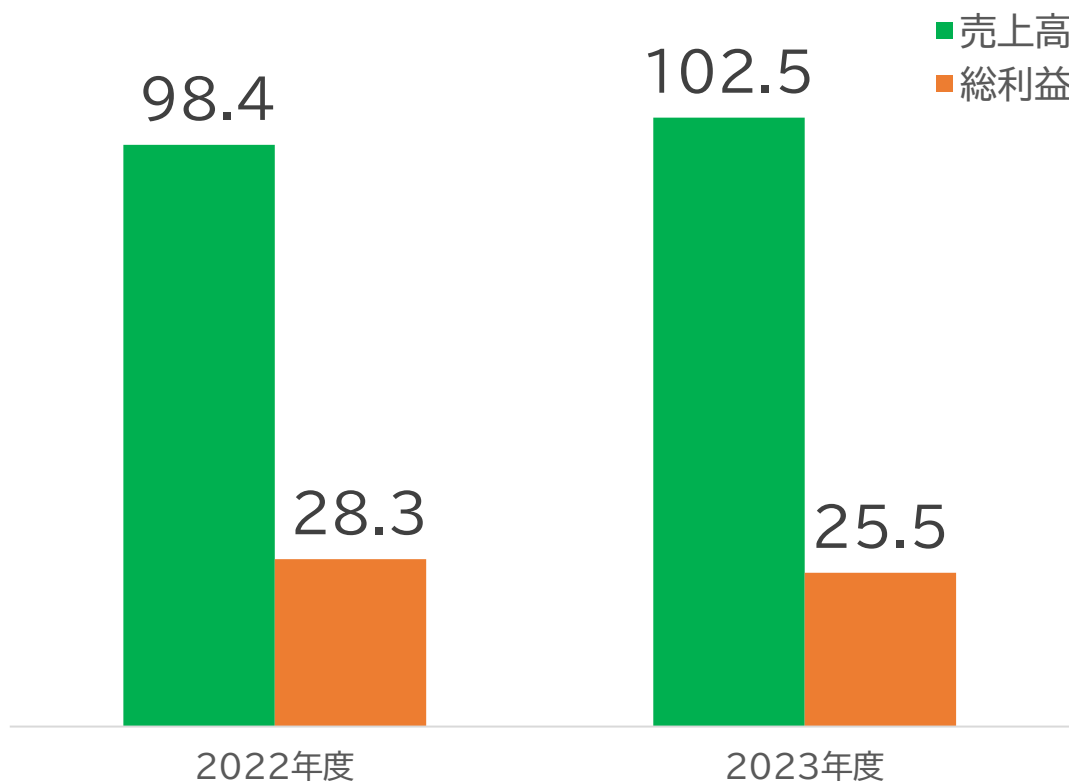
■通信販売事業 ■その他事業

総利益



■通信販売事業 ■その他事業

通信販売事業



売上収益 +4.1億円

- 【+】・通販事業の全体的なセール実施で受注増加。
- ・2020年度の新規口座開設顧客の継続取引。
- ・ロジ人員強化、システム・マテハン改修で需要に対応。
- ・新物流センター完成で、更なる出荷能力増強を予定。
- ・通販事業は全体的に好調

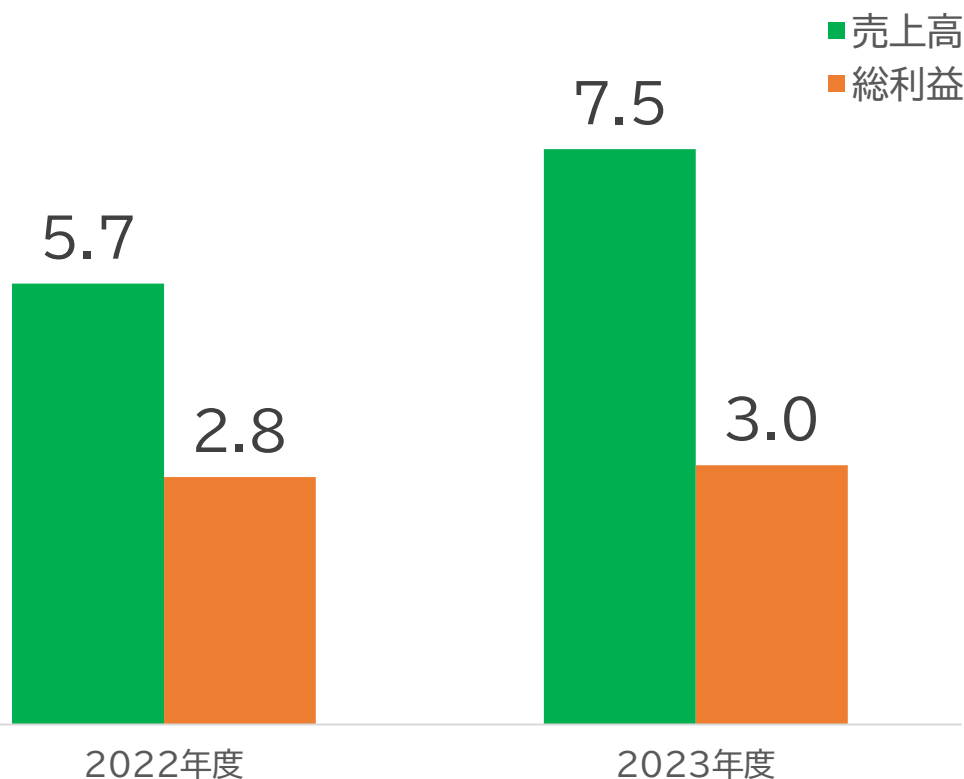
総利益 ▲2.8億円

- 【+】・個人向け通販の業績が好調。
- 【-】・円安・原材料費上昇の影響により総利益率が減少。

(単位:億円)	2022年 3月	2023年 3月	増減	
			金額	前年比
歯科関連	84.8	88.1	+3.3	103.9%
歯科関連以外	13.6	14.4	+0.8	106.1%

2023年度 第1四半期 各事業の売上高・総利益

その他の事業



売上収益 +1.8億円

- 【+】・歯科技工会社M&Aにより売上高増加。
- ・2022年4月CAD/CAMインレーの保険適用拡大の影響が継続。
- ・技工物製造は堅調。
- 【-】・電力価格高騰の影響により電力売上収益が減少。

総利益 +0.2億円

- 【+】・CAD/CAM事業は堅調。
- 【-】・ディーラー経由販売の増加で総利益率は減少。

(単位:億円)	2022年 3月	2023年 3月	増減	
			金額	前年比
CAD/CAM関連事業 (技工用機器・システム販売、技工物製造)	4.6	7.5	+2.9	162.9%
電力小売取次	0.7	▲0.4	▲1.1	—

2023年度 第1四半期 販売費 及び 一般管理費

(単位:億円)	2022年 3月	2023年 3月	増減	
			金額	前年比
給与手当 ※1	3.3	3.6	+0.3	108.4%
倉庫人件費 ※1	1.7	2.0	+0.2	112.3%
広告宣伝費 ※2	1.3	1.9	+0.6	145.9%
荷造運賃発送費	5.3	5.3	▲0.1	98.8%
減価償却費	0.8	0.8	+0.0	100.1%
従業員数	301	432		
臨時雇用者数	524	605		

※1 ロジスティクスセンター 及び 事業企画部門 等での人員強化に伴い人件費が増加。

※2 今年秋口の新センター稼働を見据え、主に歯科以外の通販事業の新規顧客獲得 及び 継続取引を狙いセールに注力。

貸借対照表

(単位:億円)		2022年 12月末	2023年 3月末	増減	
				金額	前年比
流動資産	140.7	143.9	+3.1	102.2%	
固定資産	161.1	162.3	+1.2	100.7%	
資産	301.9	306.1	+4.3	101.4%	
流動負債	114.2	115.4	+1.3	101.1%	
固定負債	4.9	5.1	+0.2	104.0%	
純資産	182.8	185.6	+2.8	101.5%	
負債・純資産	301.9	306.1	+4.3	101.4%	
自己資本	182.2	185.0	+2.8	101.6%	
自己資本比率	60.3%	60.4%	—	—	
現預金	17.3	14.9	▲2.4	85.9%	
売掛債権・未収入金	43.9	41.8	▲2.1	95.2%	
棚卸資産	72.3	79.5	+7.2	110.0%	
仕入債務	17.3	20.5	+3.2	118.6%	
有利子負債	70.9	71.2	+0.3	100.4%	

2023年度 通期業績予想

2023年度 通期 連結業績予想

(単位:億円)	2022年度 (実績)	2023年度 (予想)	増減	
			金額	前年比
売上高	428.9	450.3	+21.4	105.0%
営業利益	39.9	40.3	+0.4	101.1%
経常利益	38.9	40.2	+1.3	103.3%
親会社株主に帰属する 当期純利益	25.2	25.5	+0.3	101.0%
経常利益率	9.1%	8.9%		
一株当たり当期純利益	252.16	254.60		

※現時点では、2023年2月14日に発表した業績予想からの修正はございません。

通期の業績予想を修正する必要がある場合は、速やかに開示いたします。

1株当たり連結純利益および配当金

(単位：円)	2021年度 (実績)	⇒	2022年度	⇒	2023年度 (予想)
1株当たり連結純利益	282.09	⇒	252.16	⇒	254.60
中間配当金	0.00	⇒	0.00	⇒	未定
期末配当金	28.21	⇒	25.22	⇒	未定
年間配当金	28.21	⇒	25.22	⇒	未定

配当性向目標：連結純利益の10%

現時点では、配当予想額は未定です

APPENDIX

●計画概要

所在地 : 石川県能美市
用地面積 : 約65,329m²
稼働予定 : 2023年 秋
総投資予定額 : 約230億円
災害時用ヘリポート設置



●進捗状況

建物 : 99%
WMS : 75%
倉庫内設備 : 70%
最新鋭マテハン設備導入



※画像はパレタイズロボット

※「サプライチェーン対策のための国内投資促進
事業費補助金」の採択を受けております。

先生と患者さんに喜ばれたい

Cjメディカル