

# ホクト株式会社

2023年3月期第3四半期 決算説明資料  
(連結)

2023年2月



# 1. 2023年3月期第3四半期 決算報告(連結)

## 2. 最近の取組事項について

## 3. 参考資料

◆ 連結業績

(百万円)

	当期実績	前年実績	前年比
売上高	53,859	52,539	102.5%
営業利益	△3,080	1,440	—
当期利益	△1,703	1,253	—

◆ 個別業績

(百万円)

	当期実績	前年実績	前年比
	36,255	36,106	100.4%
	△3,346	537	—
	△1,433	851	—

国内は、野菜相場安の影響を受けきのこの価格は低調に推移したものの、  
販売量の増加により増収。

一方、原油高に伴う製造コストの上昇により営業利益は前年を下回った。

◆ セグメント別業績

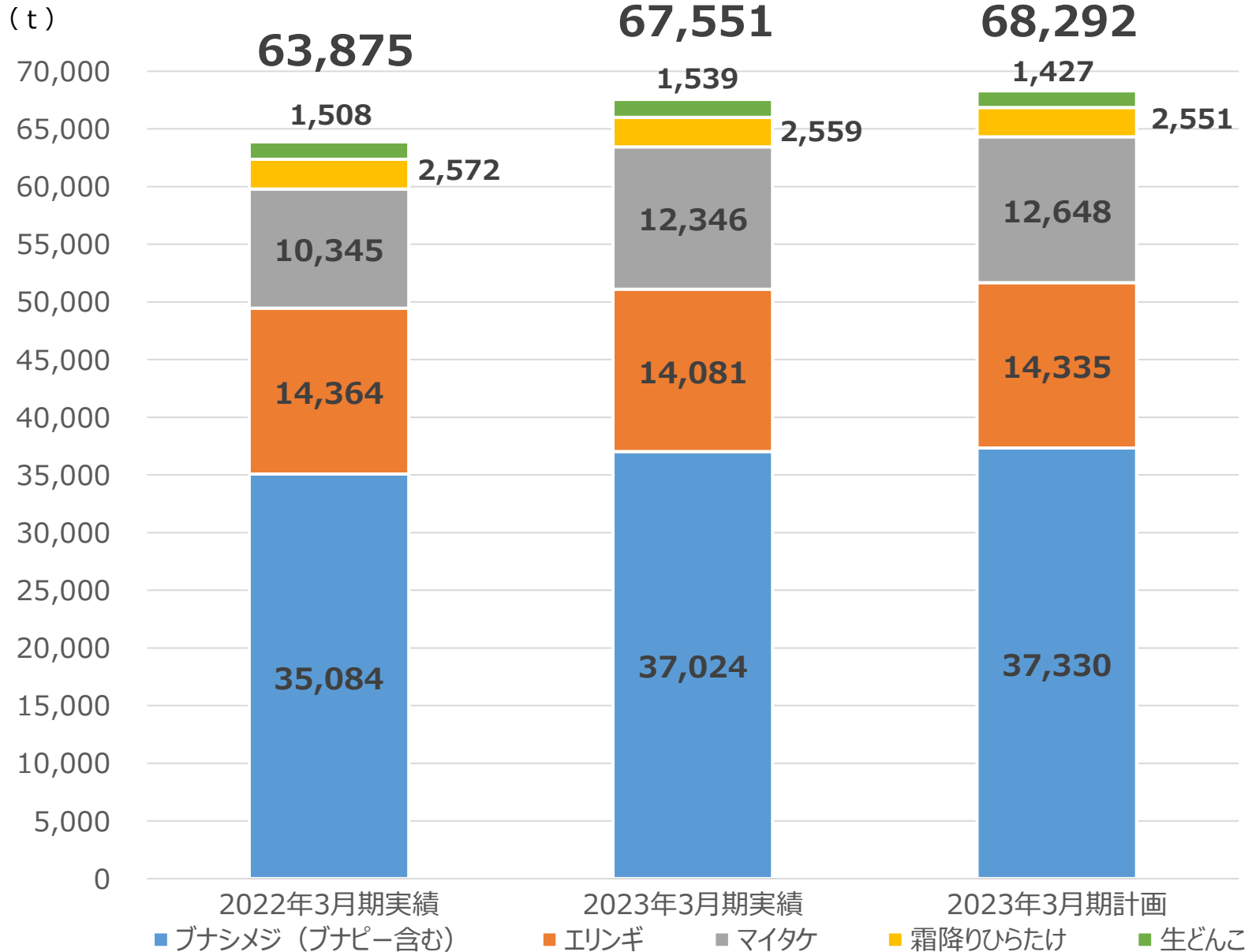
(百万円)

	国内きのご事業		海外きのご事業		加工品事業		化成品事業	
	当期実績	前年比	当期実績	前年比	当期実績	前年比	当期実績	前年比
売上高	34,118	100.6%	4,734	103.4%	6,183	104.9%	8,822	108.1%
営業利益	△1,962	—	△29	—	236	62.4%	177	116.5%

(百万円)

	2022年3月期 第3四半期	2023年3月期 第3四半期	前年同期差	前年同期比
売上高	52,539	53,859	1,319	102.5%
売上総利益	12,910	8,889	△4,020	68.9%
売上総利益率	24.6%	16.5%		
販管費	11,470	11,969	499	104.4%
営業利益	1,440	△3,080	△4,520	—
営業利益率	2.7%	△5.7%		
経常利益	1,965	△2,082	△4,047	—
経常利益率	3.7%	△3.9%		
当期純利益	1,253	△1,703	△2,956	—
当期純利益率	2.4%	△3.2%		
一株当たり利益	39.77円	△53.90円		

# ▶▶ 2023年3月期第3四半期 きのこ生産量の推移(連結)



(百万円)

		2022年3月期 第3四半期	2023年3月期 第3四半期	前年同期差	前年同期比
国内きのご事業	売上高	33,904	34,118	213	100.6%
	営業利益	1,823	△1,962	△3,785	—
海外きのご事業	売上高	4,577	4,734	156	103.4%
	営業利益	591	△29	△621	—
加工品事業	売上高	5,896	6,183	287	104.9%
	営業利益	379	236	△142	62.4%
化成品事業	売上高	8,160	8,822	661	108.1%
	営業利益	152	177	25	116.5%

	当社前年対比	当社計画対比
ブナシメジ	96.3%	89.3%
エリンギ	99.4%	91.9%
マイタケ	81.9%	78.7%
霜降りひらたけ	92.0%	81.0%

10月より気温が例年より低くなり野菜相場が上昇する場面もあったが、好天が続き気温も高かったことから野菜相場が安値で推移し、きのこの単価も低調に推移

	当社前年対比	当社計画対比
ブナシメジ	106.2%	99.3%
エリンギ	98.8%	98.6%
マイタケ	120.2%	97.8%
霜降りひらたけ	99.5%	100.3%

三重センターフル稼働によりブナシメジとマイタケの生産量が増加



		2022年3月期 第3四半期	2023年3月期 第3四半期	前年同期差	前年同期比
アメリカ	売上高	1,746万\$	1,625万\$	△120万\$	93.1%
	営業利益	△27万\$	△318万\$	△290万\$	—
	為替	115.02	132.70		
台湾	売上高	509百万NT\$	493百万NT\$	△16百万NT\$	96.7%
	営業利益	126百万NT\$	90百万NT\$	△35百万NT\$	72.0%
	為替	4.15	4.33		
マレーシア	売上高	1,590万RM	1,395万RM	△194万RM	87.8%
	営業利益	△28万RM	△200万RM	△171万RM	—
	為替	27.58	30.05		

(百万円)

	修正計画	2023年3月期 第3四半期	計画差	計画比
売上高	55,383	53,859	△1,524	97.2%
売上総利益	10,328	8,889	△1,438	86.1%
売上総利益率	18.6%	16.5%		
販管費	12,143	11,969	△174	98.6%
営業利益	△1,815	△3,080	△1,264	—
営業利益率	△3.3%	△5.7%		
経常利益	122	△2,082	△2,205	—
経常利益率	0.2%	△3.9%		

売上高・営業利益ともに修正計画を下回る

(百万円)

		修正計画	2023年3月期 第3四半期	計画差	計画比
国内きのご事業	売上高	35,449	34,118	△1,330	96.2%
	営業利益	△596	△1,962	△1,366	—
海外きのご事業	売上高	4,791	4,734	△56	98.8%
	営業利益	△44	△29	14	—
加工品事業	売上高	6,498	6,183	△315	95.1%
	営業利益	247	236	△10	95.7%
化成品事業	売上高	8,644	8,822	178	102.1%
	営業利益	146	177	31	121.5%

		期初計画	2023年3月期 第3四半期	計画差	計画比
アメリカ	売上高	1,494万\$	1,625万\$	130万\$	108.7%
	営業利益	△306万\$	△318万\$	△11万\$	—
	為替	116.00	132.70		
台湾	売上高	517百万NT\$	493百万NT\$	△24百万NT\$	95.3%
	営業利益	88百万NT\$	90百万NT\$	2百万NT\$	102.7%
	為替	4.00	4.33		
マレーシア	売上高	1,811万RM	1,395万RM	△415万RM	77.0%
	営業利益	44万RM	△200万RM	△245万RM	—
	為替	27.00	30.05		

前回発表予想（11月11日発表）

（百万円）

売上高	営業利益	経常利益	親会社株主に 帰属する 当期純利益	1株当たり 当期純利益 （円）
75,200	△960	990	320	10.12



今回修正予想（2月10日発表）

売上高	営業利益	経常利益	親会社株主に 帰属する 当期純利益	1株当たり 当期純利益 （円）
73,600	△2,630	△1,670	△1,590	△50.29

前回発表予想（11月11日発表）

（百万円）

売上高	営業利益	経常利益	親会社株主に帰属する当期純利益	1株当たり当期純利益（円）
52,000	△1,470	920	580	18.35



今回修正予想（2月10日発表）

売上高	営業利益	経常利益	親会社株主に帰属する当期純利益	1株当たり当期純利益（円）
50,400	△2,970	△2,390	△1,960	△61.99

# 1. 2023年3月期第3四半期 決算報告(連結)

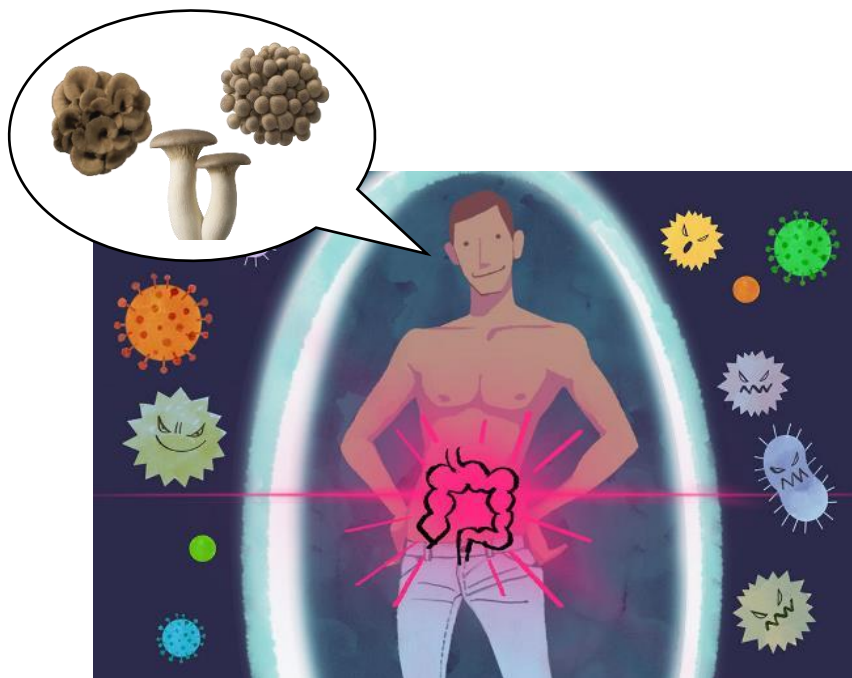
## 2. 最近の取組事項について

## 3. 参考資料

## 【ホクト株式会社と株式会社メタジェンによる共同研究】

### 継続してきのこを食べることで、免疫機能が向上することを臨床試験で実証

社会全体が感染症のリスクと隣り合わせで生活する日々がここ数年続いている中、多くの消費者が免疫機能の向上を期待して食品を選択しています。腸には免疫機能に関わる細胞の約70%が存在すると見積もられていることから、腸内環境と免疫機能は密接に関係しているため、腸内環境を良好に保つことが免疫機能の向上にも役に立つと考えられます。そこで、きのこの摂取が腸内環境および感染予防に及ぼす影響を臨床試験によって評価するために、共同研究を実施いたしました。



4週間継続して  
きのこを食べることで  
腸内の**短鎖脂肪酸<sup>(1)</sup>**が増加、  
**IgA<sup>(2)</sup>**が増加傾向を示し、  
免疫力向上につながることが  
人で明らかになりました

本研究成果は科学雑誌「Frontiers in Nutrition」に  
2022年12月21日付で採択されました。

(2023年1月9日掲載: [Frontiers | Dietary supplement of mushrooms promotes SCFA production and moderately associates with IgA production: A pilot clinical study \(frontiersin.org\)](https://www.frontiersin.org/journal/10.3389/fnut.2022.1000001))

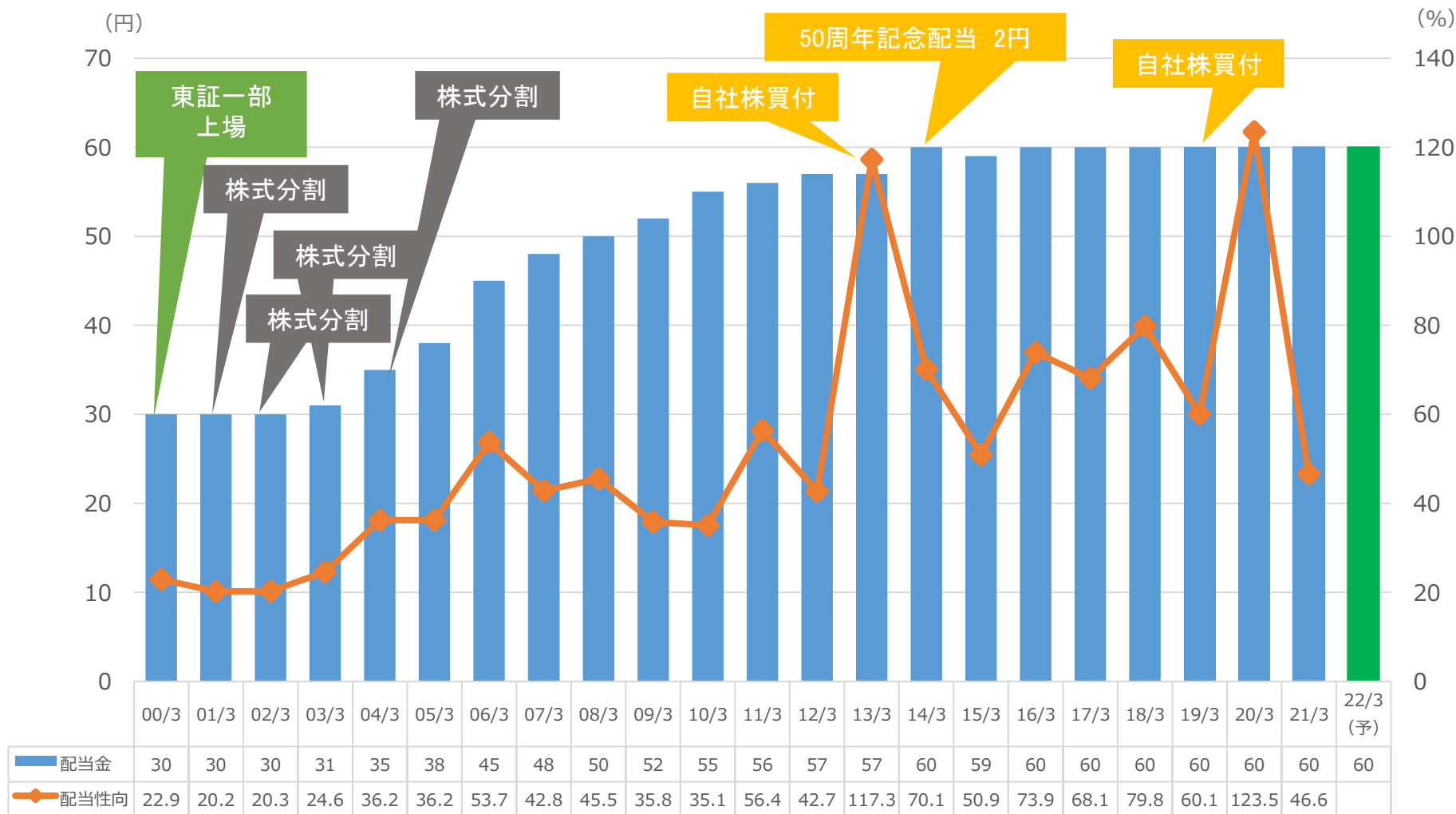
(1) 短鎖脂肪酸とは、腸内細菌が作り出す重要な成分の1つであり、腸内環境を介した肥満抑制や睡眠改善、うつ予防、免疫機能の改善作用が知られています。  
(2) 免疫グロブリンA。全身の粘膜で作用して細菌やウイルスの侵入を防ぐ抗体です。感染防御に役立つことが知られています。



# 1. 2023年3月期第3四半期 決算報告(連結)

## 2. 最近の取組事項について

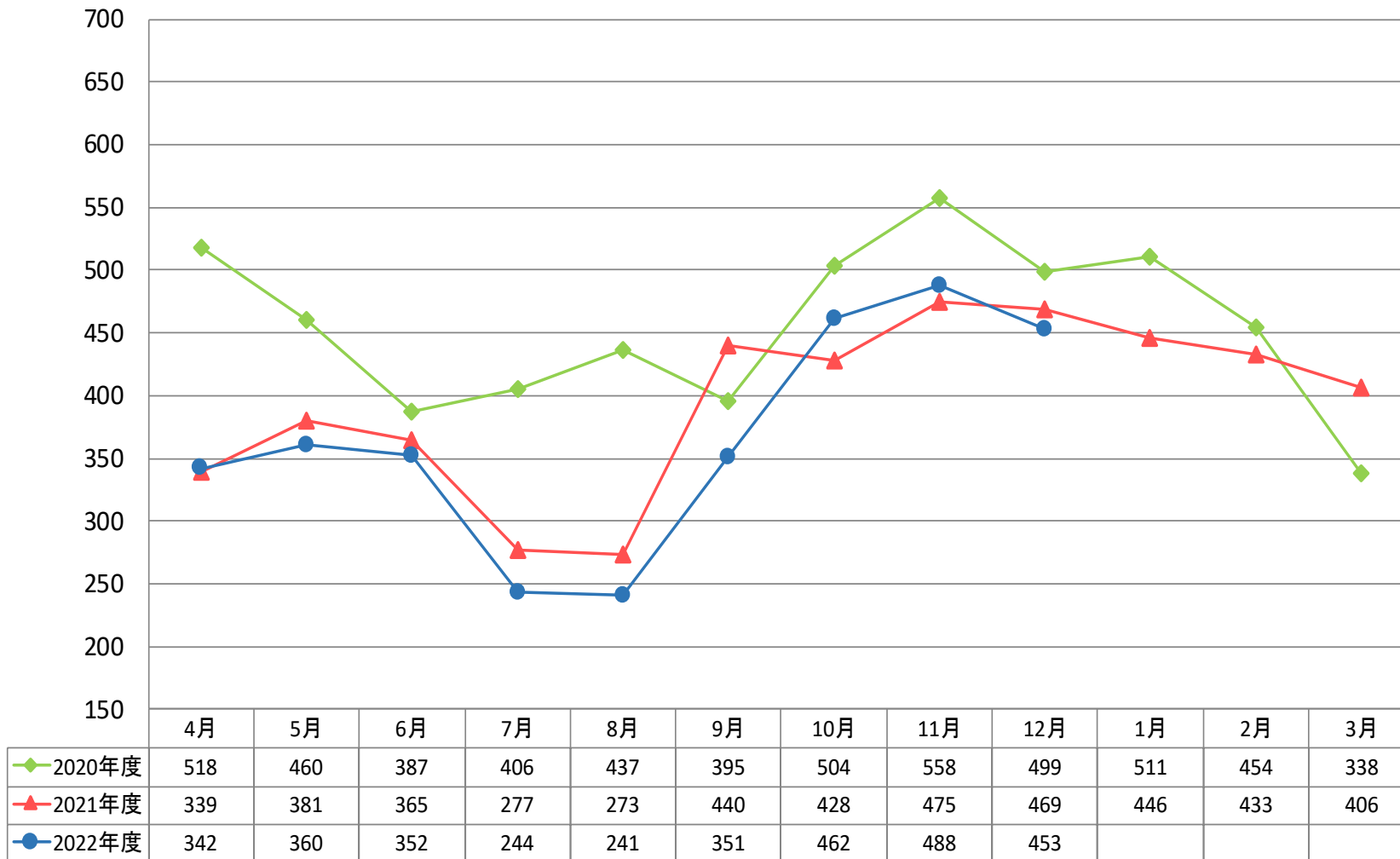
## 3. 参考資料



今後も安定配当を維持（当期は据え置きの計画）

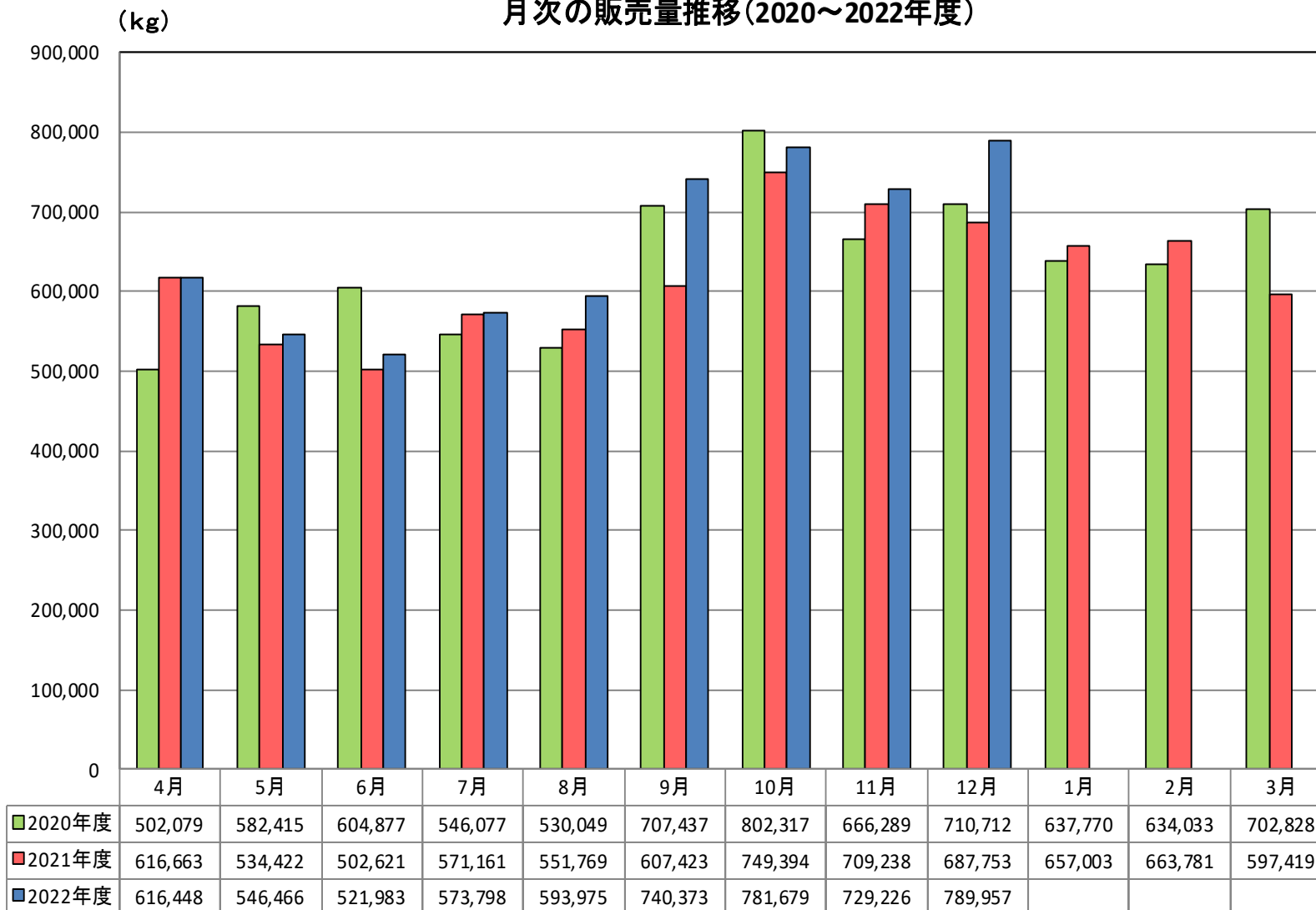
(円/kg)

## 月次の価格推移(2020~2022年度)



平均 価格	<b>456</b>
	<b>399</b>
	<b>375</b>

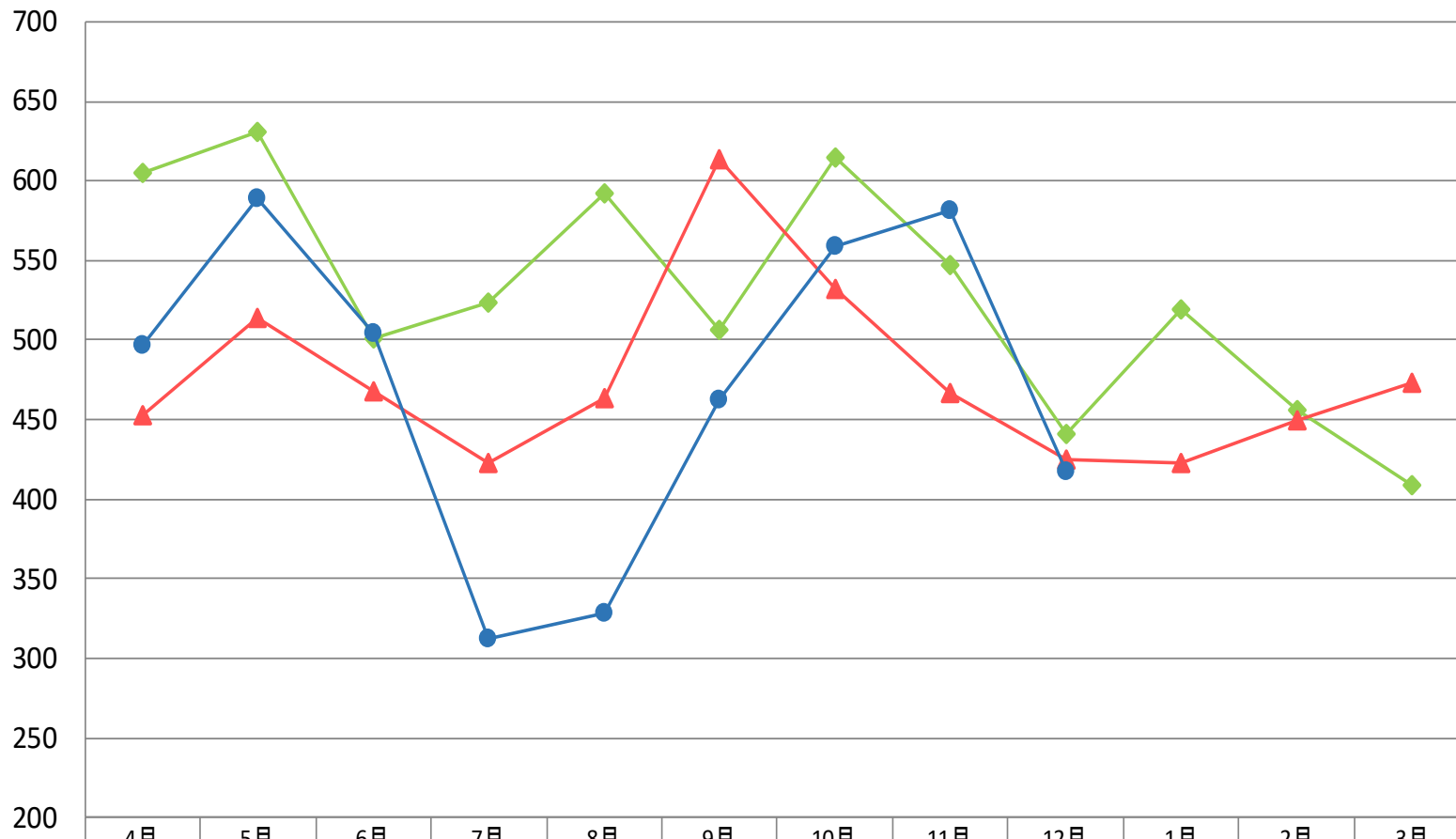
## 月次の販売量推移(2020~2022年度)



年間 販売量
<b>7,626,883</b>
<b>7,448,647</b>
<b>5,893,905</b>

## 月次の価格推移(2020~2022年度)

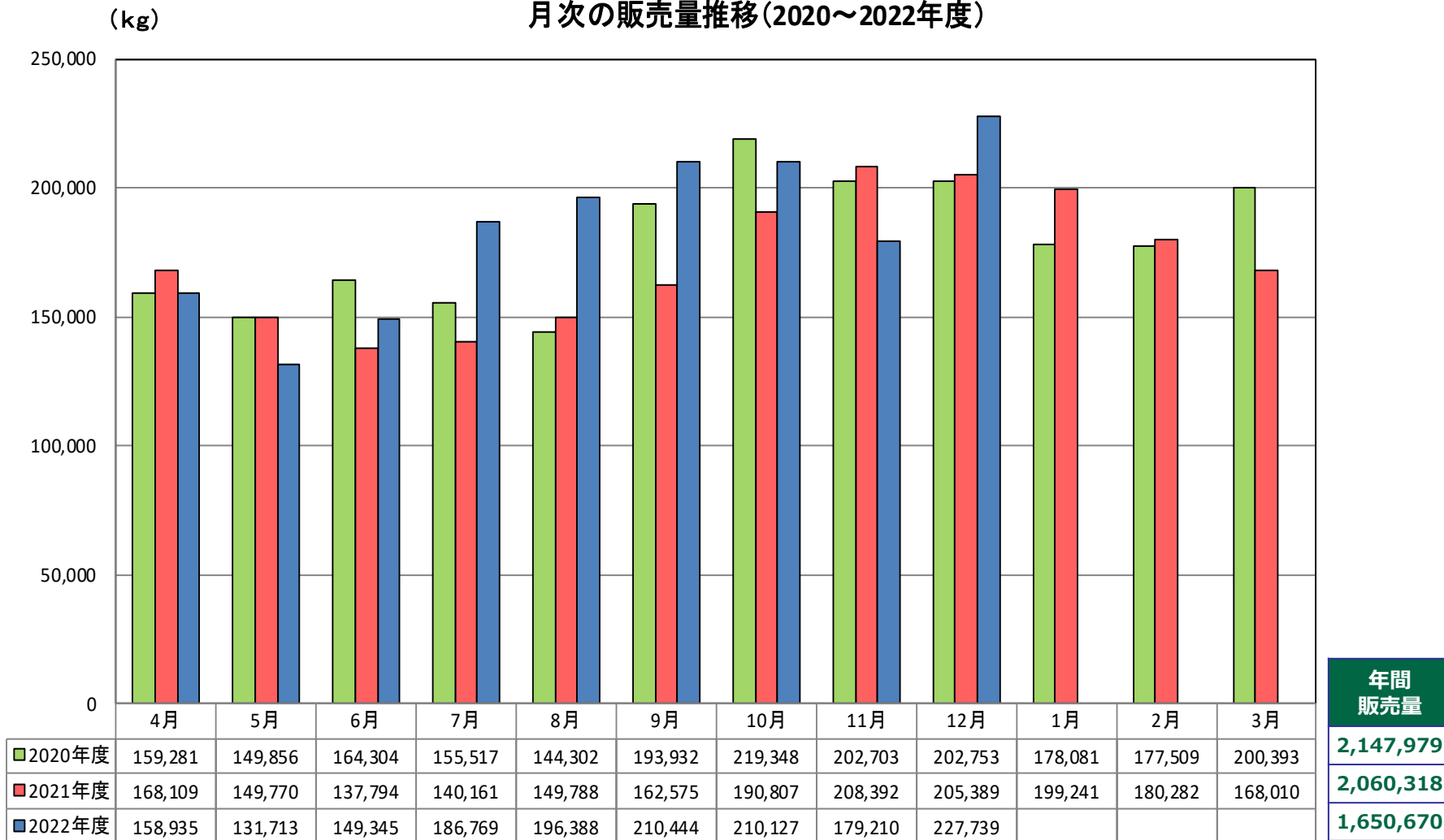
(円/kg)



	4月	5月	6月	7月	8月	9月	10月	11月	12月	1月	2月	3月
◆ 2020年度	605	631	501	524	592	506	614	547	441	519	456	409
▲ 2021年度	453	514	468	422	463	613	532	467	425	423	450	473
● 2022年度	497	589	504	312	328	463	559	582	417			

平均価格
525
474
466

## 月次の販売量推移(2020~2022年度)



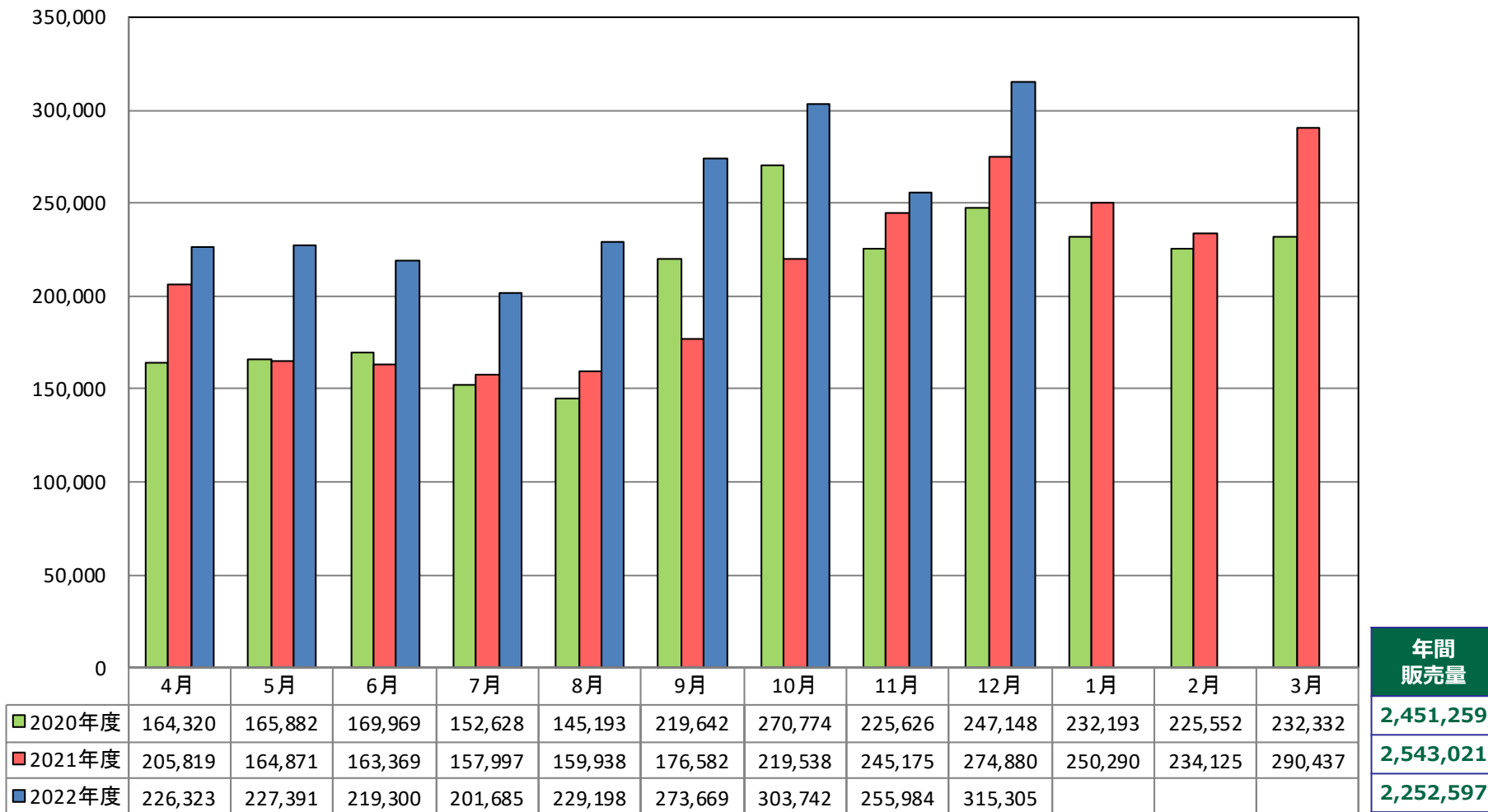
## 月次の価格推移(2020～2022年度)

(円/kg)



平均 価格
823
699
620

(kg) 月次の販売量推移(2020~2022年度)





# HOKTO ホクト株式会社



所在地	長野県長野市	時価総額	62,648百万円 (2022年12月末)
代表者	代表取締役社長 水野雅義	株主資本	50,063百万円
証券コード	1379	従業員数	4,207人
上場市場	東京証券取引所市場第一部	主要事業	きのこの生産・販売
発行済株式数	33,359,040株		(2022年9月末)



**ホクト産業株式会社**  
化成品の製造・販売



**HOKTO KINOKO COMPANY**  
北米でのきのこ生産・販売



**株式会社アーデン**  
レトルトパウチ食品の製造



**台湾北斗生技股份有限公司**  
台湾でのきのこ生産・販売

**株式会社サン・メディカ**  
Mushroom Wisdom, Inc,



**HOKTO MALAYSIA SDN.BHD.**  
東南アジアでのきのこ生産・販売

## IRに関するお問い合わせ

管理本部 広報・IR室

TEL : 026-259-5955

ホクト株式会社

