

2023年3月期第1四半期 決算補足資料



東証プライム 証券コード：9729

2022年8月5日（金）

目次

2023年3月期第1四半期

決算ハイライト	3
連結売上高 前年同期比増減	4
連結営業利益 前年同期比増減	5
その他トピックス	6

Appendix

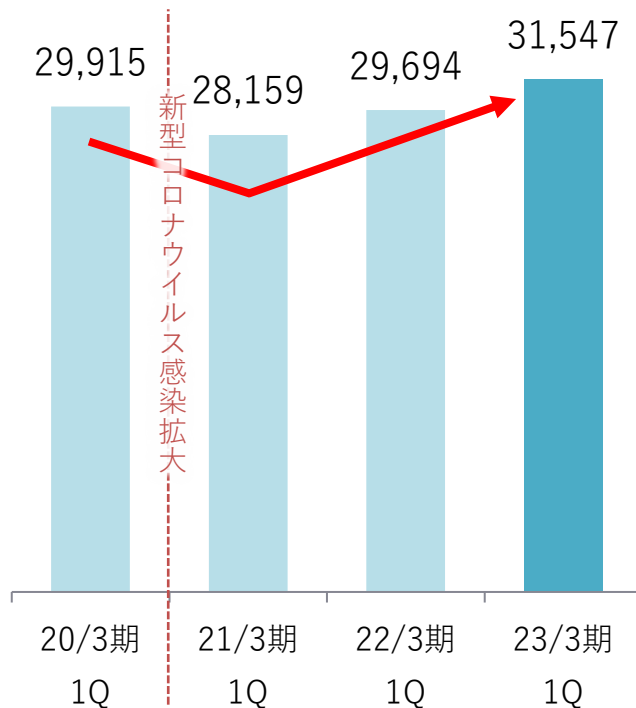
連結 損益の状況 (P/L)	8
連結 財務の状況 (B/S)	9
設備投資の実績	10
2023年3月期 業績見通し	11
セグメントの構成および事業内容	12

決算ハイライト

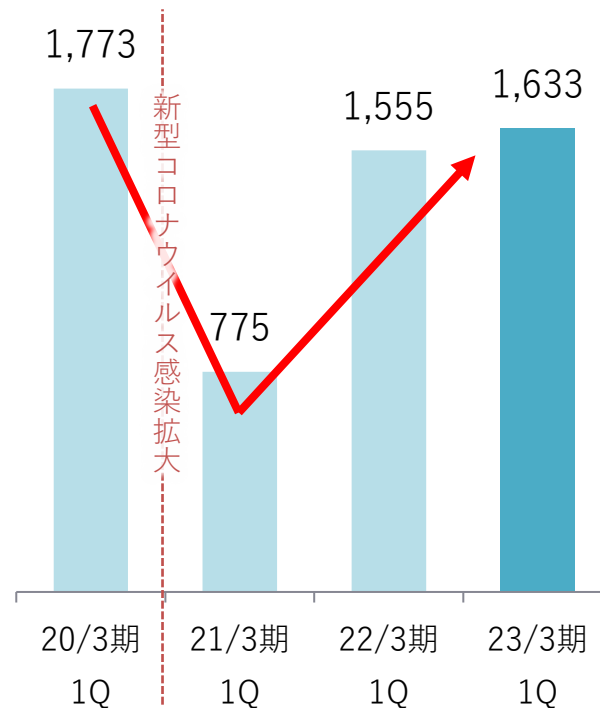
- ✓ 売上高はコロナ前を上回り過去最高を更新
- ✓ 通期業績予想に対し売上・利益ともに順調に推移

(単位：百万円)

売上高 **+6.2%**



営業利益 **+5.0%**



連結売上高 主な増減要因

全セグメントで増収、健康生活・調剤は過去最高

病院関連・寝具 +636

- ・入院セット、ネクサージが好調 (+13.9%、+6.2%)
- ・ホテルリネンが大きく回復

シルバー +304

- ・直販レンタルが好調 (+8.0%)

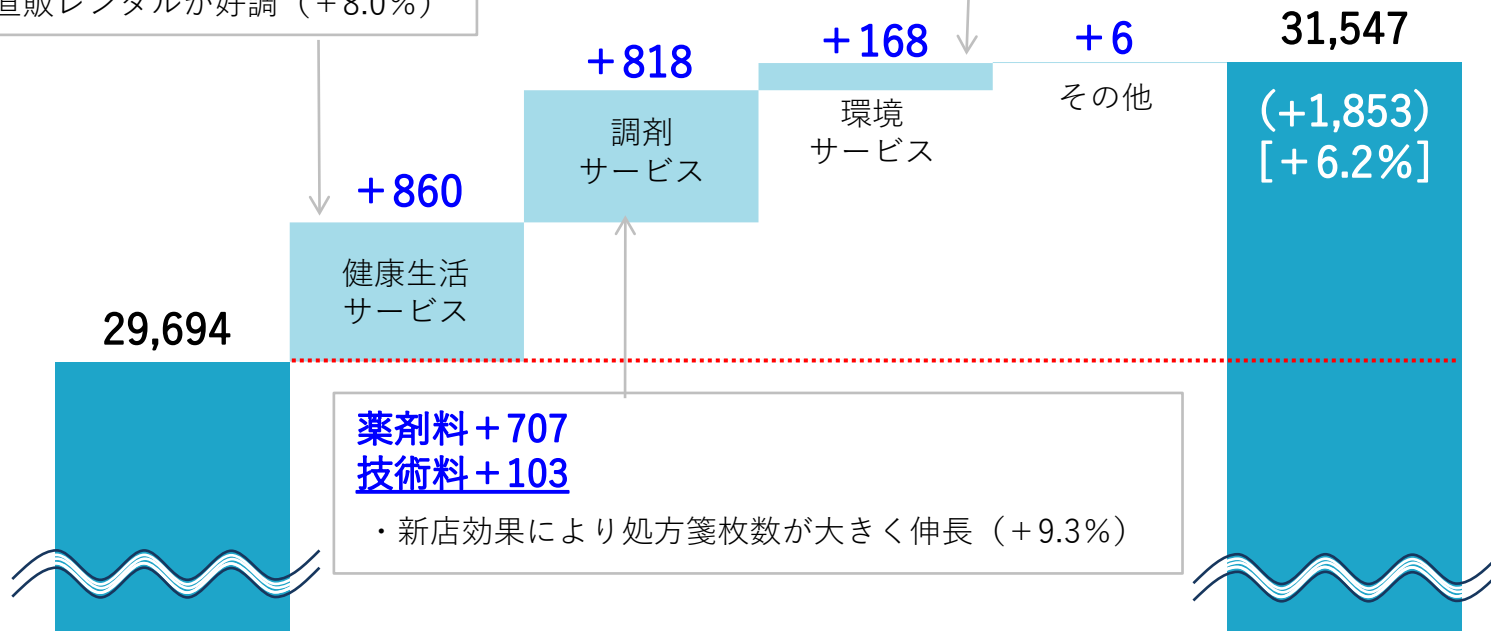
リースキン +176

- ・資材等加盟店向け売上が好調 (+25.4%)
- ・トイレ周り商品が好調 (+9.7% [直販・代理店部門])

清掃 △15

- ・主力の病院清掃は好調 (+7.5%)

(単位：百万円)



薬剤料 +707

技術料 +103

- ・新店効果により処方箋枚数が大きく伸長 (+9.3%)

22/3期 1Q

23/3期 1Q

連結営業利益 主な増減要因

増収効果大きく、生産性向上でコスト増は最小限に

病院関連・寝具+129

- ・増収に伴う増益（特にホテルリネン回復による収益性改善が寄与）
- ・燃料費等のコスト増を工場エネルギー原単位の改善等により最小限に

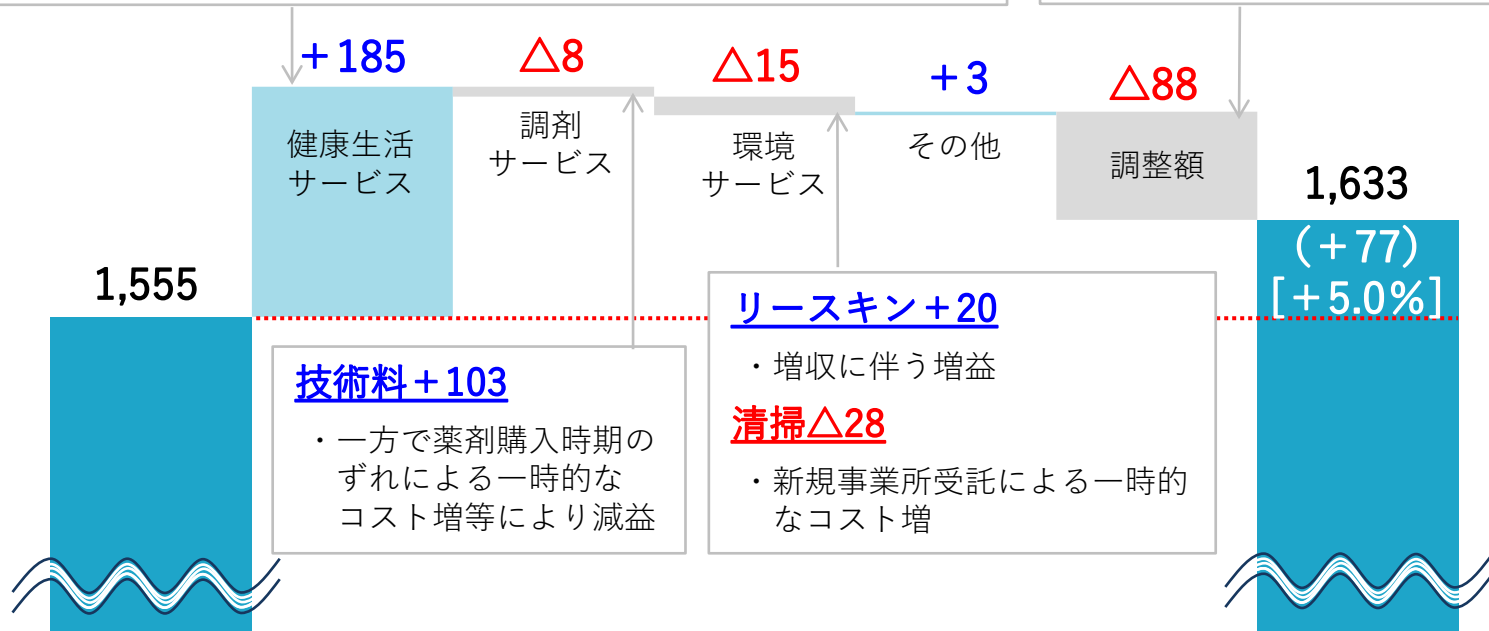
シルバー+80

- ・増収に伴う増益

(単位：百万円)

トーカイ管理部門費用+74

- ・DXを含むシステム関連費用増
- ・役員退職慰労金の増加



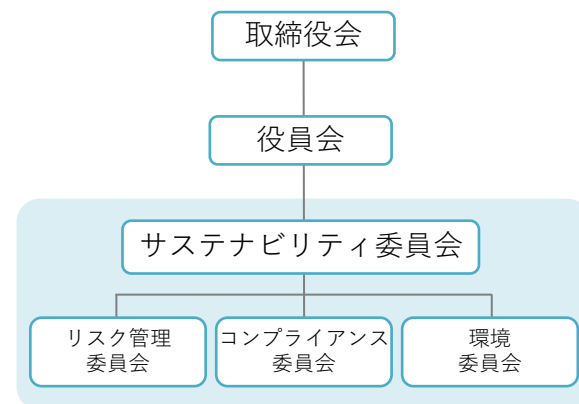
22/3期 1Q

23/3期 1Q

その他のトピックス


サステナビリティ経営の更なる推進

- ✓ 2022年5月にサステナビリティ基本方針を制定するとともに、サステナビリティ委員会を新設
- ✓ 気候変動対応を含め、当社グループの果たすべき役割やマテリアリティ等について議論を深めていく



ガバナンス体制の強化

- ✓ 取締役会の3分の1以上の社外取締役を選任
- ✓ 指名・報酬委員会を設置（過半数を社外取締役から選出）



DX中期戦略を策定

- ✓ 5月に「トーカイグループDX中期戦略」を発表
- ✓ 6月からはDX人材の社内育成プログラムを開始

詳しくはこちら <https://www.tokai-corp.com/finance/management/strategy/>



Appendix



連結 損益の状況 (P/L)

(単位：百万円)

	21/3期 1 Q	22/3期 1 Q	23/3期 1 Q	増減額	増減率
売上高	28,159	29,694	31,547	+1,853	+6.2%
健康生活サービス	14,255	15,343	16,203	+860	+5.6%
調剤サービス	10,695	11,037	11,856	+818	+7.4%
環境サービス	3,162	3,270	3,438	+168	+5.1%
その他	46	42	49	+6	+15.5%
営業利益	775	1,555	1,633	+77	+5.0%
健康生活サービス	723	1,169	1,355	+185	+15.9%
調剤サービス	341	612	604	△8	△1.4%
環境サービス	228	317	302	△15	△4.8%
その他	5	△3	0	+3	-
調整額	△522	△540	△628	△88	-
経常利益	1,055	1,670	1,760	+90	+5.4%
親会社株主に帰属する 当期純利益	742	1,114	1,189	+75	+6.8%

連結 財務の状況 (B/S)

(単位：百万円)

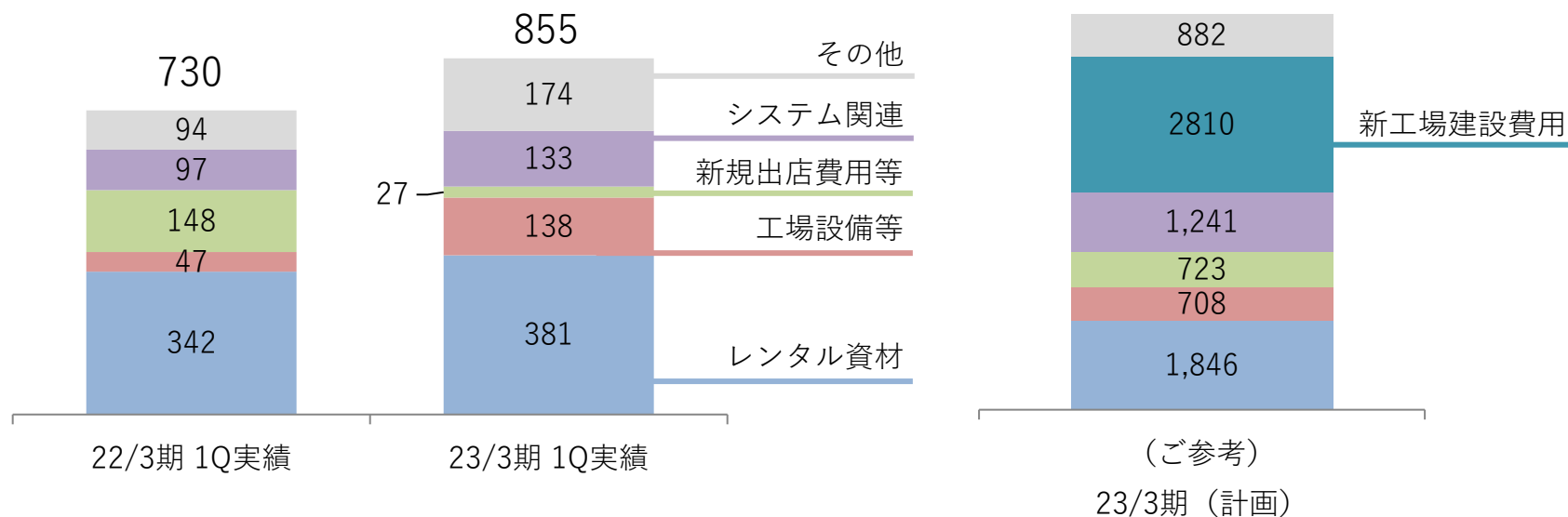
	22/3期	23/3期 1 Q	増減額
流動資産	59,748	61,384	+1,636
固定資産	46,151	45,522	△629
資産合計	105,900	106,907	+1,007
流動負債	23,194	23,841	+646
固定負債	5,186	5,244	+58
負債合計	28,381	29,085	+704
純資産合計	77,519	77,821	+302
負債・純資産合計	105,900	106,907	+1,007
自己資本比率	72.7%	72.3%	△0.4 P

設備投資の実績

(単位：百万円)

	22/3期 1 Q	23/3期 1 Q		23/3期 (計画)	
		増減額	増減率		
設備投資	730	855	+125	+17.1%	8,212
減価償却	933	1,041	+108	+11.6%	4,498

(設備投資の内訳)



2023年3月期業績見通し

(単位：百万円)

	22/3期	23/3期 業績予想	増減額	増減率	23/3期 1Q	進捗率
売上高	123,484	130,307	+6,822	+5.5%	31,547	24.2%
健康生活サービス	63,517	67,430	+3,912	+6.2%	16,203	24.0%
調剤サービス	46,561	49,138	+2,577	+5.5%	11,856	24.1%
環境サービス	13,194	13,560	+365	+2.8%	3,438	25.4%
その他	211	178	△33	△15.8%	49	27.6%
営業利益	8,252	7,782	△469	△5.7%	1,633	21.0%
健康生活サービス	6,312	6,220	△91	△1.5%	1,355	21.8%
調剤サービス	3,097	3,263	+165	+5.4%	604	18.5%
環境サービス	1,101	961	△139	△12.6%	302	31.5%
その他	34	△28	△63	-	+0	-
調整額	△2,294	△2,635	△340	-	△628	-
経常利益	8,878	8,109	△768	△8.7%	1,760	21.7%
親会社株主に帰属する 当期純利益	5,806	5,998	+192	+3.3%	1,189	19.8%

セグメントの構成および事業内容

病院関連・寝具

<病院関連事業>

病院寝具・白衣等のレンタルやリネンサプライ、看護補助、院内物流管理等の医療周辺業務の受託
介護福祉施設にも寝具類のレンタルを提供



<寝具・リネンサプライ事業>

ホテル等宿泊施設への寝具類のレンタルおよびリネンサプライ

シルバー

介護保険制度に基づく介護用品のレンタル・販売、住宅改修サービス



給食

医療機関や介護福祉施設等における給食サービス



その他

<クリーニング設備製造事業>

クリーニング工場の省人化や効率化に寄与する、仕上げ工程の機械設備の開発・製造

<アクアクララ事業>

宅配水「アクアクララ」サービス ほか

その他

<太陽光事業>

自社所有地での太陽光を活用した売電事業

ほか

調剤薬局

医療機関の門前一等地を中心とした調剤専門薬局「たんぼ薬局」を展開



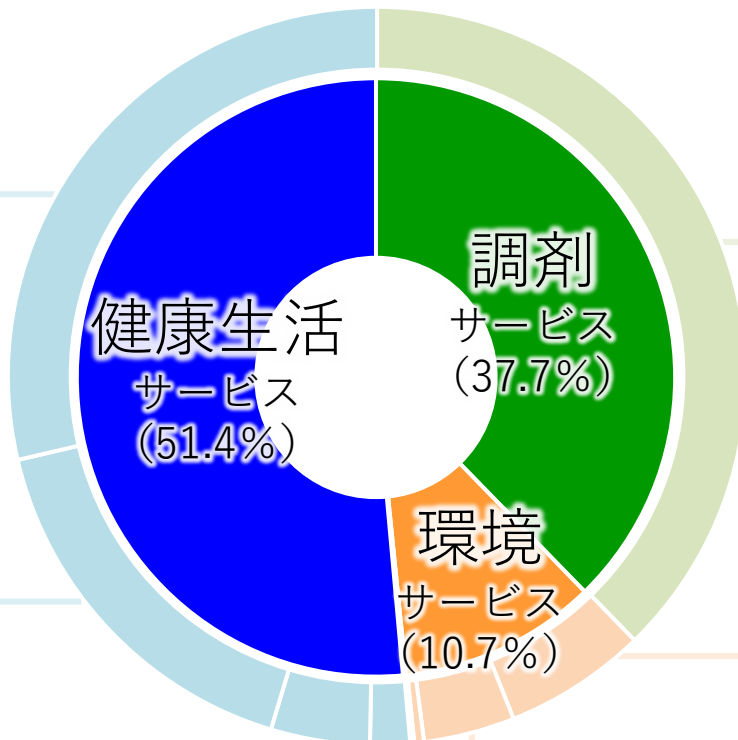
リースキン

環境美化用品のレンタルを行う「リースキン」ブランドのフランチャイズチェーンを全国で展開



清掃

医療機関や介護施設を中心とした建物の清掃・管理サービスを展開



※セグメントの構成比は2022年3月期連結売上高に占める比率です。
※上記のほか、報告セグメントに含んでいない事業（売上高構成比0.2%）があります。

本資料および当社 I R に関するお問合せ先

経営企画本部 経営企画部 経営企画・I R 課

E - mail : ir_info@tokai-corp.com

T E L : 058-263-5111

F A X : 058-263-5145

将来の見通しに関する記述についての注意

本資料で記述されている将来についての予想および見通しは、現時点で入手可能な情報に基づき当社が判断したものであり、潜在的なリスクや不確実性が含まれています。そのため、さまざまな要因の変化により、実際の業績は記述されている将来の見通しとは異なる可能性があることをご承知おきください。