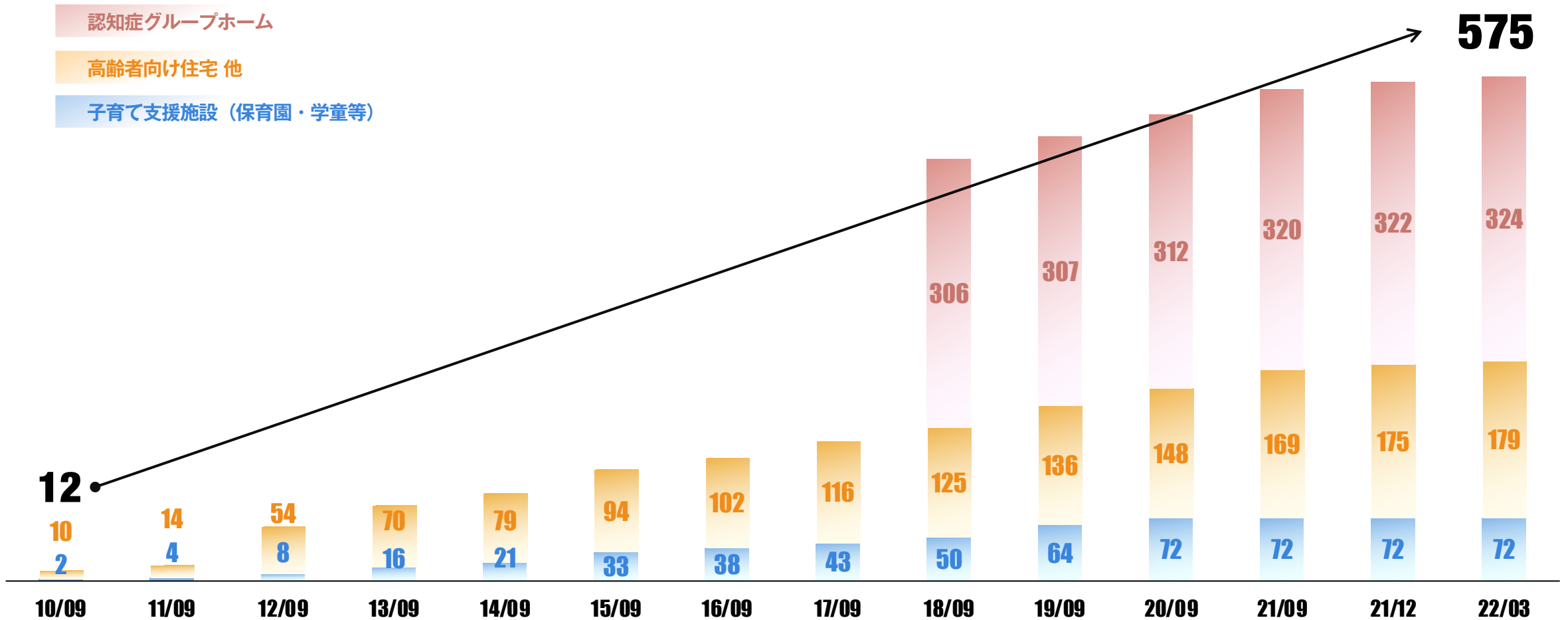

2022年9月期 上期 決算補足資料

2022年 5月13日
株式会社学研ホールディングス

医療福祉分野 拠点数



※数値は新規開設数と閉鎖数の差し引き

医療福祉分野 2022年9月期 新規開設実績／計画

	21/01 - 22/03 上期実績	22/04 - 09 下期計画	21/10 - 22/09 通期計画
高齢者向け住宅	10	15	25
認知症グループホーム	4	12	16
子育て支援施設	1	5	6
合計	15	32	47

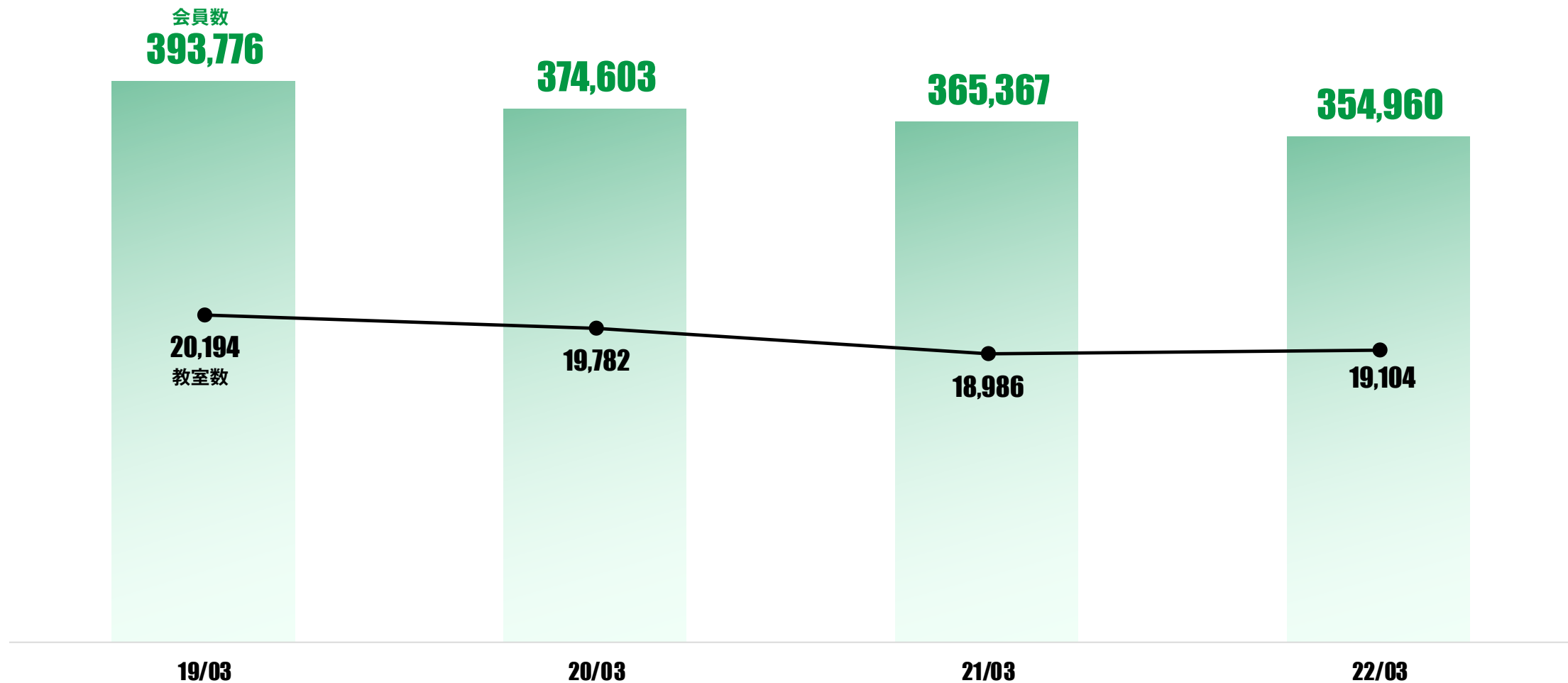
※子育て支援施設は保育園・学童・児童発達支援施設の合算

医療福祉分野 入居率・充足率

		20/03	20/09	21/03	21/09	22/03	22/09 (計画)
高齢者向け住宅	総戸数	6,898	7,182	7,717	8,308	9,037	9,712
	入居数	6,289	6,600	6,985	7,505	8,345	9,017
	入居率	91.2%	91.9%	90.5%	90.3%	92.3%	92.8%
認知症グループホーム	居室数	5,192	5,246	5,246	5,372	5,444	5,660
	入居率	98.0%	98.0%	98.0%	97.8%	97.6%	97.5%
子育て支援施設	定員数	2,497	2,788	2,788	2,661	2,664	2,721
	園児数	2,107	2,381	2,389	2,443	2,441	2,512
	充足率	84.4%	85.4%	85.7%	91.8%	91.6%	92.3%

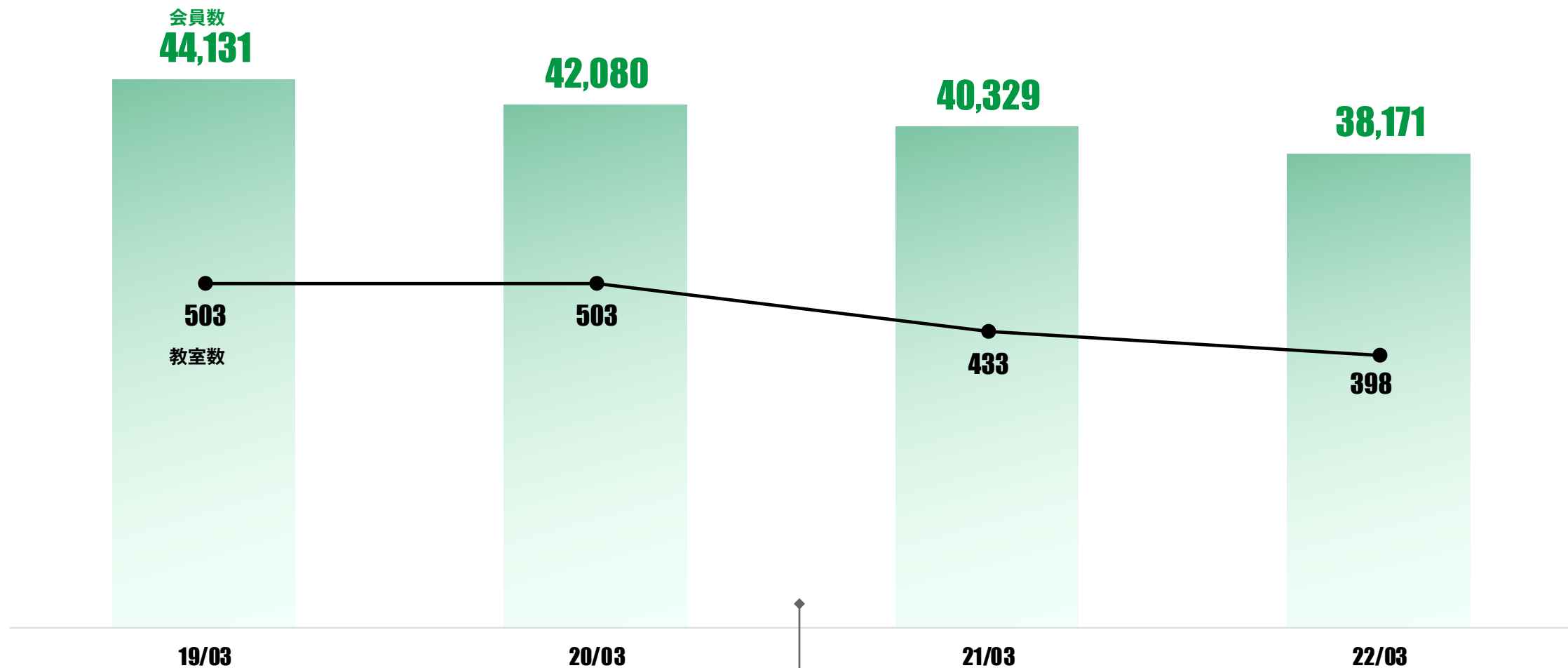
※認知症グループホームについては、MCSが前期に決算期を変更しました。21年3月以前は、9月が「8月」、3月が「2月」、12月が「11月」の実績となります。

教育分野 教室 会員数・教室数



※会員数、教室数は学研教室と幼児教室の合算です。事業譲受に伴い、20年9月以降には小学館アカデミー、21年7月以降にはめばえ教室の実績を含みます。

教育分野 塾 会員数・教室数



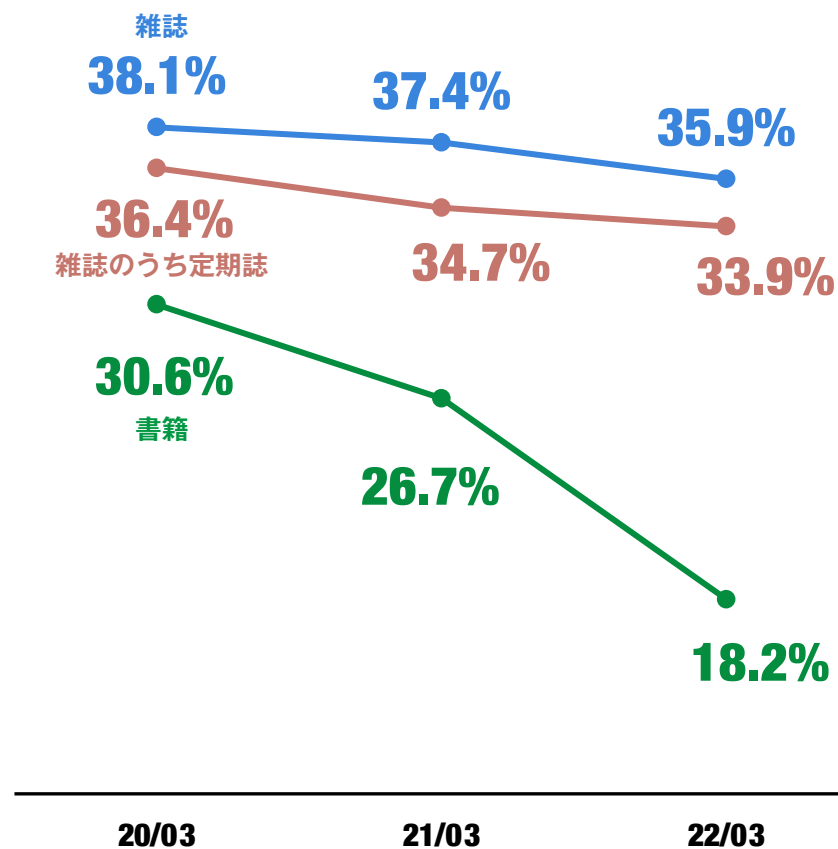
※21年2月に学研アイズ、同3月にSIGN-1をそれぞれ収めました。

教育分野 出版 書籍新刊点数／返品率

書籍新刊点数 2Q累計 ※

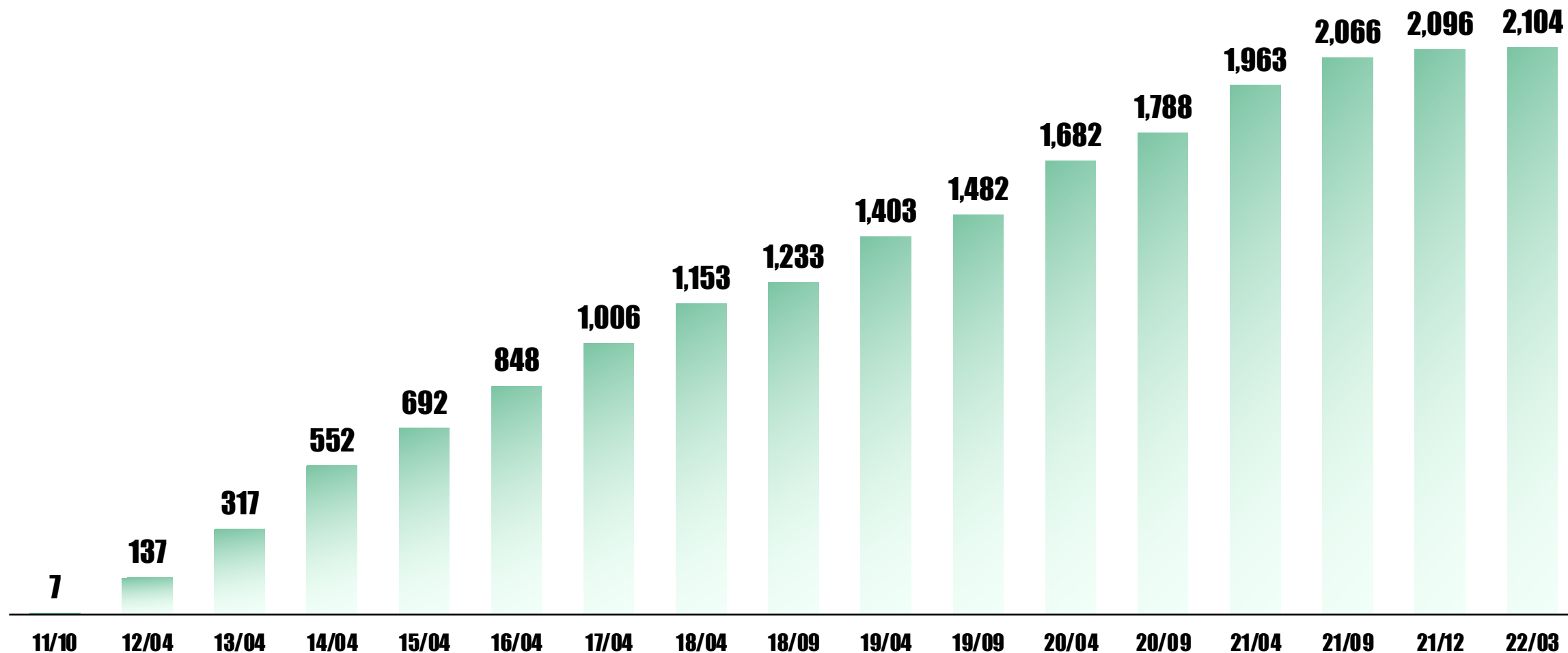
	20/03	21/03	21/03
児童書	97	95	99
学習参考書	135	93	94
実用書	65	87	85
ムック	40	16	16
その他書籍	109	50	71
合計	446	341	365

返品率 2Q累計 ※



※書籍（雑誌は含まず）発行点数及び返品率は学研プラスの実績のみ。学研メディカル秀潤社、文理は含みません。

教育分野 看護師向けeラーニング契約病院数



教育分野 教科書発行スケジュール

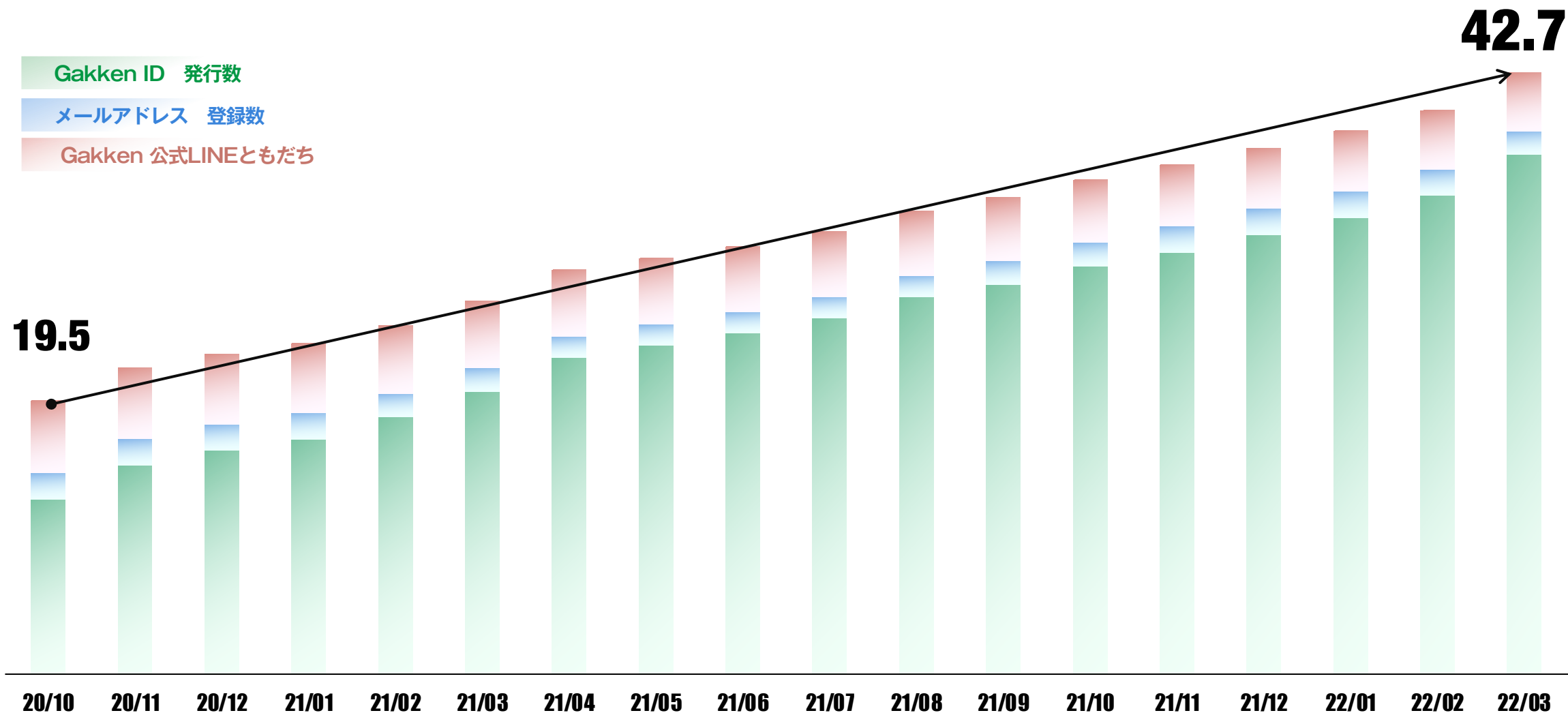
△ 検定：文部科学省の調査（教科書としての適正性） ● 採択：所管の教育委員会や校長による教科書の決定 ◎ 使用開始：各学校に供給し、児童生徒へ

	2018	2019	2020	2021	2022	2023	2024	2025
小学 保健	△	●	◎		△	●	◎	
中学 保体		△	●	◎		△	●	◎
小学 道徳	△	●	◎		△	●	◎	
中学 道徳	●	◎				△	●	◎

※教師用指導書の売上は「◎使用開始」年度に集中します。

DX戦略 グループ・ダイレクト・タッチポイントの推移

単位：万件



Gakken

〒141-8510 東京都品川区西五反田 2-11-8

株式会社 学研ホールディングス財務戦略室

本資料には、事業計画に関する記述が含まれております。こうした記述は、当資料の作成時点における経済環境や事業方針等の一定の前提に基づき作成しております。従って、実際の業績がこれらの事業計画とは異なるリスクや不確定要素が存在することを予めご承知おき下さい。