



2021年5月28日

各 位

会社名 東京インキ株式会社  
代表者名 代表取締役社長 堀川 聡  
(コード番号 4635 東証第2部)  
問合せ先 管理部門理財部長 中村 真次  
(TEL. 03 - 5902 - 7652)

## (訂正)「2021年3月期 決算補足説明資料」の一部訂正について

2021年5月19日に公表いたしました「2021年3月期 決算補足説明資料」に一部訂正すべき事項がありましたので、下記の通り訂正いたします。

### 記

#### 1. 訂正の理由

「2021年3月期 決算補足説明資料」の公表後、記載内容に一部訂正が生じたので、訂正するものです。

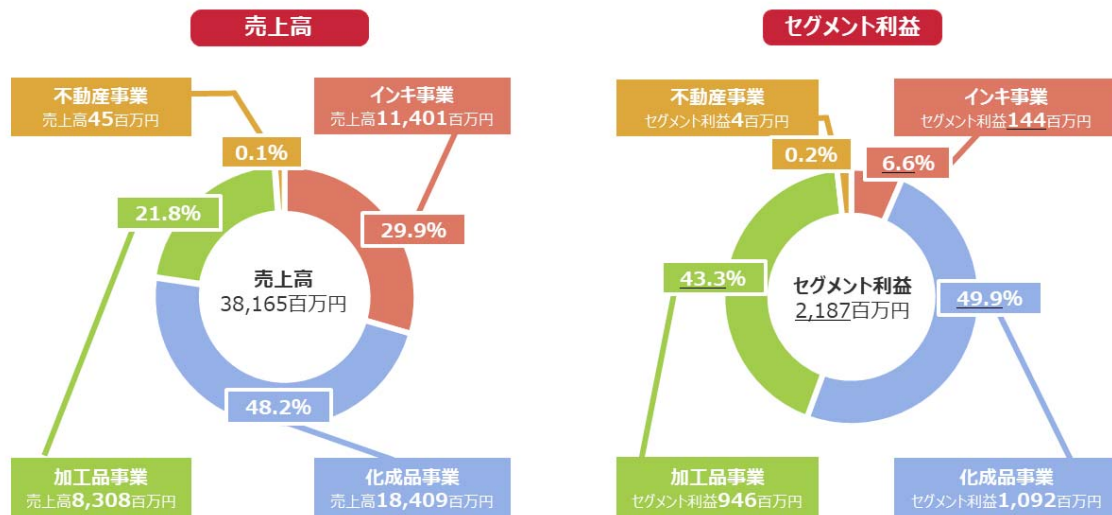
#### 2. 訂正の内容

訂正箇所につきましては、下線を付して表示しております。

【訂正前】

## 21年3月期 セグメント別業績サマリー

TOKYOink



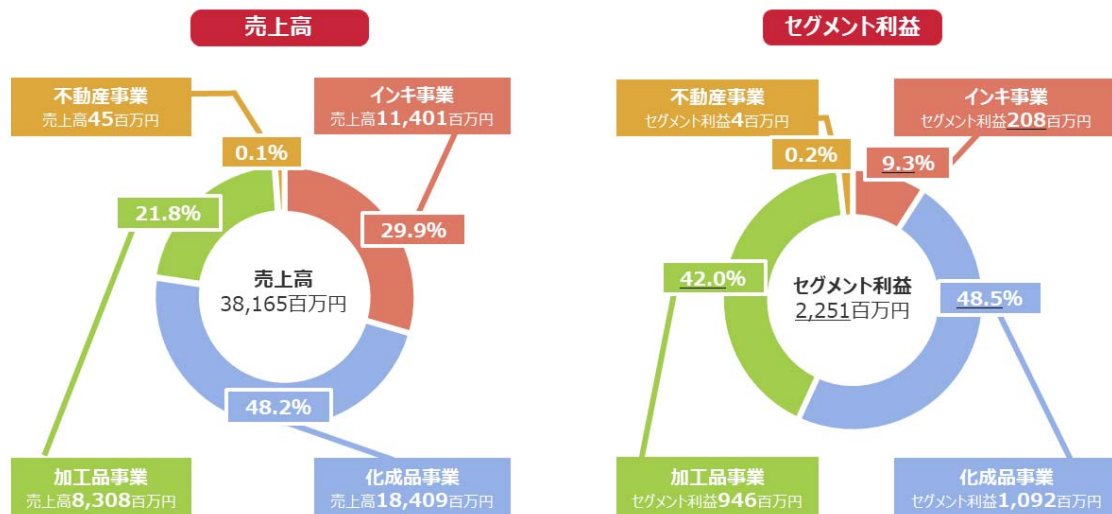
Copyright©2021 TOKYO PRINTING INK MFG. CO.LTD.

7

【訂正後】

## 21年3月期 セグメント別業績サマリー

TOKYOink



Copyright©2021 TOKYO PRINTING INK MFG. CO.LTD.

7

【訂正前】

## 21年3月期 インキ事業

TOKYOink

売上高構成比  
29.9%



セグメント利益構成比  
6.6%



売上高 **11,401**百万円  
前年対比▲15.3%

セグメント利益 **144**百万円  
前年対比▲51.7%

- 主要製品：オフセットインキ・グラビアインキ・インクジェットインク
- 一部食品用途での需要増があったものの、各製品とも新型コロナウイルス感染症の拡大による需要減の影響により減収・減益

(単位：百万円)



Copyright©2021 TOKYO PRINTING INK MFG. CO.,LTD.

8

【訂正後】

## 21年3月期 インキ事業

TOKYOink

売上高構成比  
29.9%



セグメント利益構成比  
9.3%

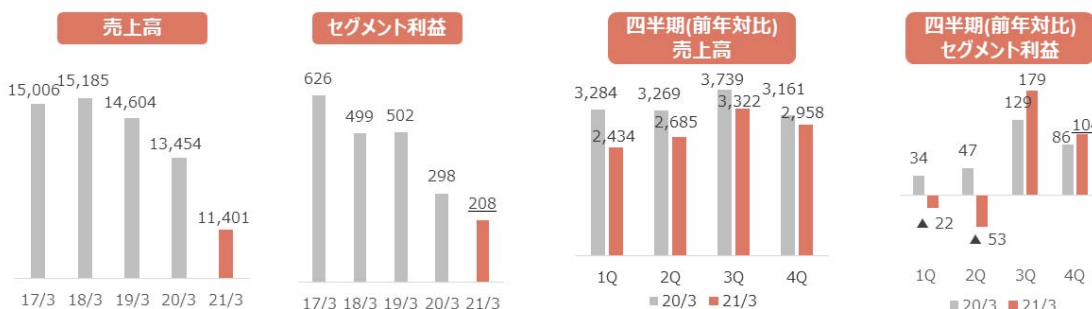


売上高 **11,401**百万円  
前年対比▲15.3%

セグメント利益 **208**百万円  
前年対比▲30.2%

- 主要製品：オフセットインキ・グラビアインキ・インクジェットインク
- 一部食品用途での需要増があったものの、各製品とも新型コロナウイルス感染症の拡大による需要減の影響により減収・減益

(単位：百万円)



Copyright©2021 TOKYO PRINTING INK MFG. CO.,LTD.

8

【訂正前】

## 21年3月期 化成品事業

TOKYOink

売上高構成比  
48.2%



セグメント利益構成比  
49.9%



売上高 **18,409**百万円  
前年対比▲11.4%

セグメント利益 **1,092**百万円  
前年対比▲28.8%

- 主要製品：着色剤マスターバッチ・機能性付与添加剤マスターバッチ・着色コンパウンド・機能性コンパウンド
- 食品包材、衛生材関連で好調な製品はあったものの、全体として脱プラ影響や新型コロナウイルス感染症の拡大による需要減の影響により減収・減益

(単位：百万円)



Copyright©2021 TOKYO PRINTING INK MFG. CO.LTD.

10

【訂正後】

## 21年3月期 化成品事業

TOKYOink

売上高構成比  
48.2%



セグメント利益構成比  
48.5%



売上高 **18,409**百万円  
前年対比▲11.4%

セグメント利益 **1,092**百万円  
前年対比▲28.8%

- 主要製品：着色剤マスターバッチ・機能性付与添加剤マスターバッチ・着色コンパウンド・機能性コンパウンド
- 食品包材、衛生材関連で好調な製品はあったものの、全体として脱プラ影響や新型コロナウイルス感染症の拡大による需要減の影響により減収・減益

(単位：百万円)



Copyright©2021 TOKYO PRINTING INK MFG. CO.LTD.

10

【訂正前】

## 21年3月期 加工品事業

TOKYOink

売上高構成比  
21.8%



セグメント利益構成比  
43.3%

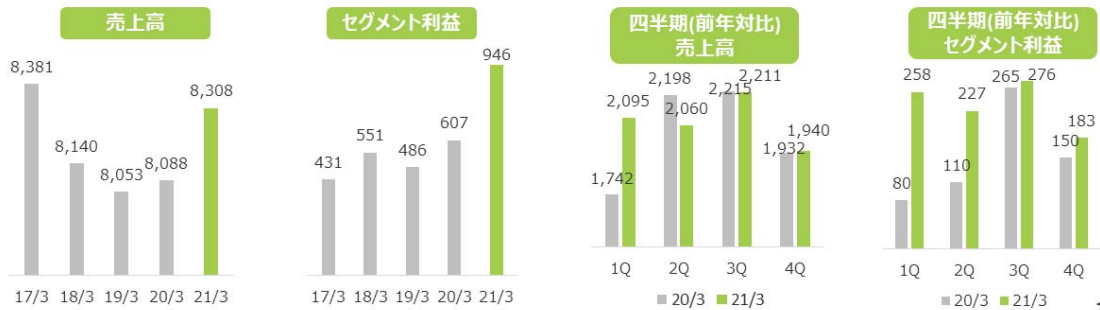


売上高 **8,308**百万円  
前年対比+2.7%

セグメント利益 **946**百万円  
前年対比+55.8%

- 主要製品：ネトロン・一軸延伸フィルム・土木資材・農業資材
- 一軸延伸フィルム、農業資材が新型コロナウイルス感染症の影響を受けるもネトロンの水処理用途、土木資材のジオセル製品が好調に推移し増収・増益

(単位：百万円)



Copyright©2021 TOKYO PRINTING INK MFG. CO.LTD.

12

【訂正後】

## 21年3月期 加工品事業

TOKYOink

売上高構成比  
21.8%



セグメント利益構成比  
42.0%

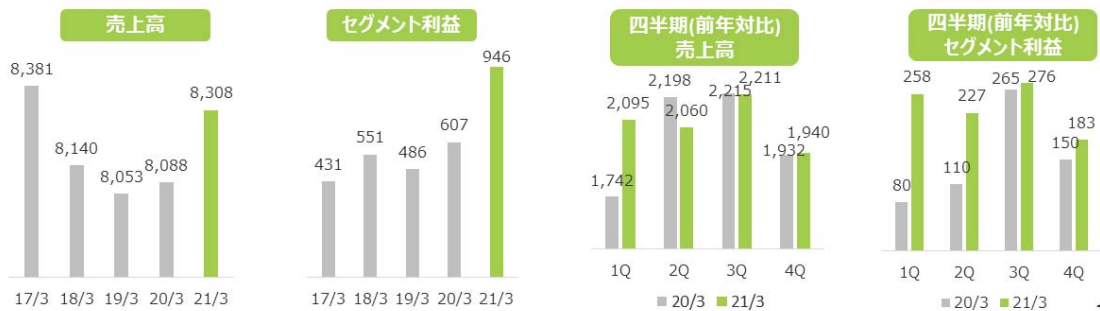


売上高 **8,308**百万円  
前年対比+2.7%

セグメント利益 **946**百万円  
前年対比+55.8%

- 主要製品：ネトロン・一軸延伸フィルム・土木資材・農業資材
- 一軸延伸フィルム、農業資材が新型コロナウイルス感染症の影響を受けるもネトロンの水処理用途、土木資材のジオセル製品が好調に推移し増収・増益

(単位：百万円)



Copyright©2021 TOKYO PRINTING INK MFG. CO.LTD.

12

【訂正前】

## 次期業績予想

TOKYOink

売上高 : 全事業セグメントで増収を計画 (新型コロナウイルス感染症の拡大影響からの回復を含む)

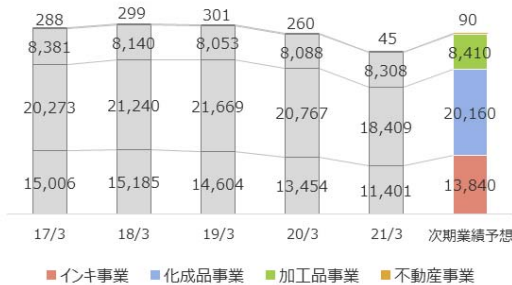
(単位: 百万円)

セグメント利益: インキ・化成品・不動産事業で増益を計画

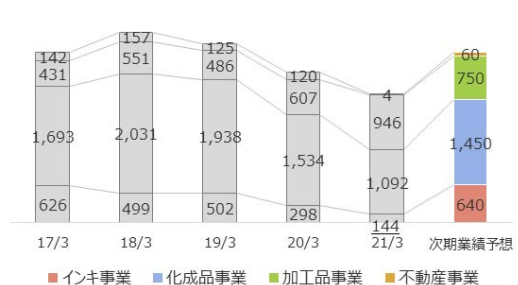
加工品事業については今期好調の土木資材での若干の売上高減と新規設備投資による償却費増により減益

次期業績予想	インキ事業	化成品事業	加工品事業	不動産事業	セグメント合計	全社費用他	連結合計
売上高	13,840	20,160	8,420	90	42,510	—	42,510
セグメント利益	640	1,450	750	60	2,900	▲2,100	800

売上高



セグメント利益



Copyright©2021 TOKYO PRINTING INK MFG. CO.LTD.

22

【訂正後】

## 次期業績予想

TOKYOink

売上高 : 全事業セグメントで増収を計画 (新型コロナウイルス感染症の拡大影響からの回復を含む)

(単位: 百万円)

セグメント利益: インキ・化成品・不動産事業で増益を計画

加工品事業については今期好調の土木資材での若干の売上高減と新規設備投資による償却費増により減益

次期業績予想	インキ事業	化成品事業	加工品事業	不動産事業	セグメント合計	全社費用他	連結合計
売上高	13,840	20,160	8,420	90	42,510	—	42,510
セグメント利益	640	1,450	750	60	2,900	▲2,100	800

売上高



セグメント利益



Copyright©2021 TOKYO PRINTING INK MFG. CO.LTD.

22

【訂正前】

21年3月期 事業別セグメント情報 売上高・セグメント利益

TOKYOink

(単位：百万円)

報告セグメント	売上高				セグメント利益			
	20年3月期	21年3月期	増減	増減率 (%)	20年3月期	21年3月期	増減	増減率 (%)
インキ事業	13,454	11,401	▲2,053	▲15.3	298	144	▲154	▲51.7
化成品事業	20,767	18,409	▲2,357	▲11.4	1,534	1,092	▲441	▲28.8
加工品事業	8,088	8,308	220	2.7	607	946	339	55.8
不動産賃貸事業	260	45	▲214	▲82.4	120	4	▲115	▲96.5
セグメント合計	42,572	38,165	▲4,406	▲10.4	2,559	2,187	▲372	▲14.6
全社費用他 ※					▲1,966	▲1,930	36	-
連結営業利益					592	256	▲336	▲56.7

※全社費用は主に事業セグメントに属さない一般管理費

【訂正後】

21年3月期 事業別セグメント情報 売上高・セグメント利益

TOKYOink

(単位：百万円)

報告セグメント	売上高				セグメント利益			
	20年3月期	21年3月期	増減	増減率 (%)	20年3月期	21年3月期	増減	増減率 (%)
インキ事業	13,454	11,401	▲2,053	▲15.3	298	208	▲89	▲30.2
化成品事業	20,767	18,409	▲2,357	▲11.4	1,534	1,092	▲441	▲28.8
加工品事業	8,088	8,308	220	2.7	607	946	339	55.8
不動産賃貸事業	260	45	▲214	▲82.4	120	4	▲115	▲96.5
セグメント合計	42,572	38,165	▲4,406	▲10.4	2,559	2,251	▲308	▲12.0
全社費用他 ※					▲1,966	▲1,994	▲27	-
連結営業利益					592	256	▲336	▲56.7

※全社費用は主に事業セグメントに属さない一般管理費

「2021年3月期 決算補足説明資料」28ページ  
 21年3月期 セグメント利益 第1～第4四半期推移（前年対比）

【訂正前】

■ 21年3月期 セグメント利益 第1～第4四半期推移（前年対比）

TOKYOink

（単位：百万円）

	第1四半期		第2四半期		第3四半期		第4四半期		連結会計年度	
	19/4～6	20/4～6	19/7～9	20/7～9	19/10～12	20/10～12	20/1～3	21/1～3	19/4～20/3	20/4～21/3
インキ事業	34	▲22	47	▲53	129	179	86	40	298	144
化成事業	439	215	375	150	436	316	283	409	1,534	1,092
加工品事業	80	258	110	227	265	276	150	183	607	946
不動産賃貸事業	39	7	35	▲5	30	▲8	14	10	120	4
セグメント利益	593	459	569	319	861	764	535	644	2,559	2,187
全社費用他	▲497	▲483	▲491	▲475	▲489	▲484	▲488	▲487	▲1,966	▲1,930
連結営業利益	96	▲24	77	▲155	371	279	46	157	592	256

Copyright©2021 TOKYO PRINTING INK MFG. CO.,LTD.

28

【訂正後】

■ 21年3月期 セグメント利益 第1～第4四半期推移（前年対比）

TOKYOink

（単位：百万円）

	第1四半期		第2四半期		第3四半期		第4四半期		連結会計年度	
	19/4～6	20/4～6	19/7～9	20/7～9	19/10～12	20/10～12	20/1～3	21/1～3	19/4～20/3	20/4～21/3
インキ事業	34	▲22	47	▲53	129	179	86	104	298	208
化成事業	439	215	375	150	436	316	283	409	1,534	1,092
加工品事業	80	258	110	227	265	276	150	183	607	946
不動産賃貸事業	39	7	35	▲5	30	▲8	14	10	120	4
セグメント利益	593	459	569	319	861	764	535	708	2,559	2,251
全社費用他	▲497	▲483	▲491	▲475	▲489	▲484	▲488	▲551	▲1,966	▲1,994
連結営業利益	96	▲24	77	▲155	371	279	46	157	592	256

Copyright©2021 TOKYO PRINTING INK MFG. CO.,LTD.

28

以上