


**2020年度（2021年3月期）
第3四半期 決算説明資料**

2021年2月10日（水）

日本KFCホールディングス株式会社

（東証第2部 証券コード 9873）



- 
- 1. 2020年度 第3四半期 実績**
 - 2. 2020年度 業績予想**
 - 3. KFC事業の主な取り組み**



1. 2020年度 第3四半期 実績

連結損益

単位：百万円

	2020年度第3四半期		2019年度第3四半期		増減	
	金額	売上比	金額	売上比	金額	売上比
売上高	68,480	-	60,895	-	7,584	-
売上総利益	29,557	43.2%	26,694	43.8%	2,862	▲0.7%
販売管理費	▲23,811	34.8%	▲22,439	36.8%	▲1,371	2.1%
営業利益	5,745	8.4%	4,255	7.0%	1,490	1.4%
営業外損益	▲1,054	▲1.5%	295	0.5%	▲1,350	▲2.0%
経常利益	4,691	6.9%	4,551	7.5%	139	▲0.6%
純利益	2,454	3.6%	2,988	4.9%	▲533	▲1.3%

KFC事業においては、引き続き新型コロナウイルス感染症への懸念による持ち帰り及び配達需要の高まりを受け、増収の結果となりました。

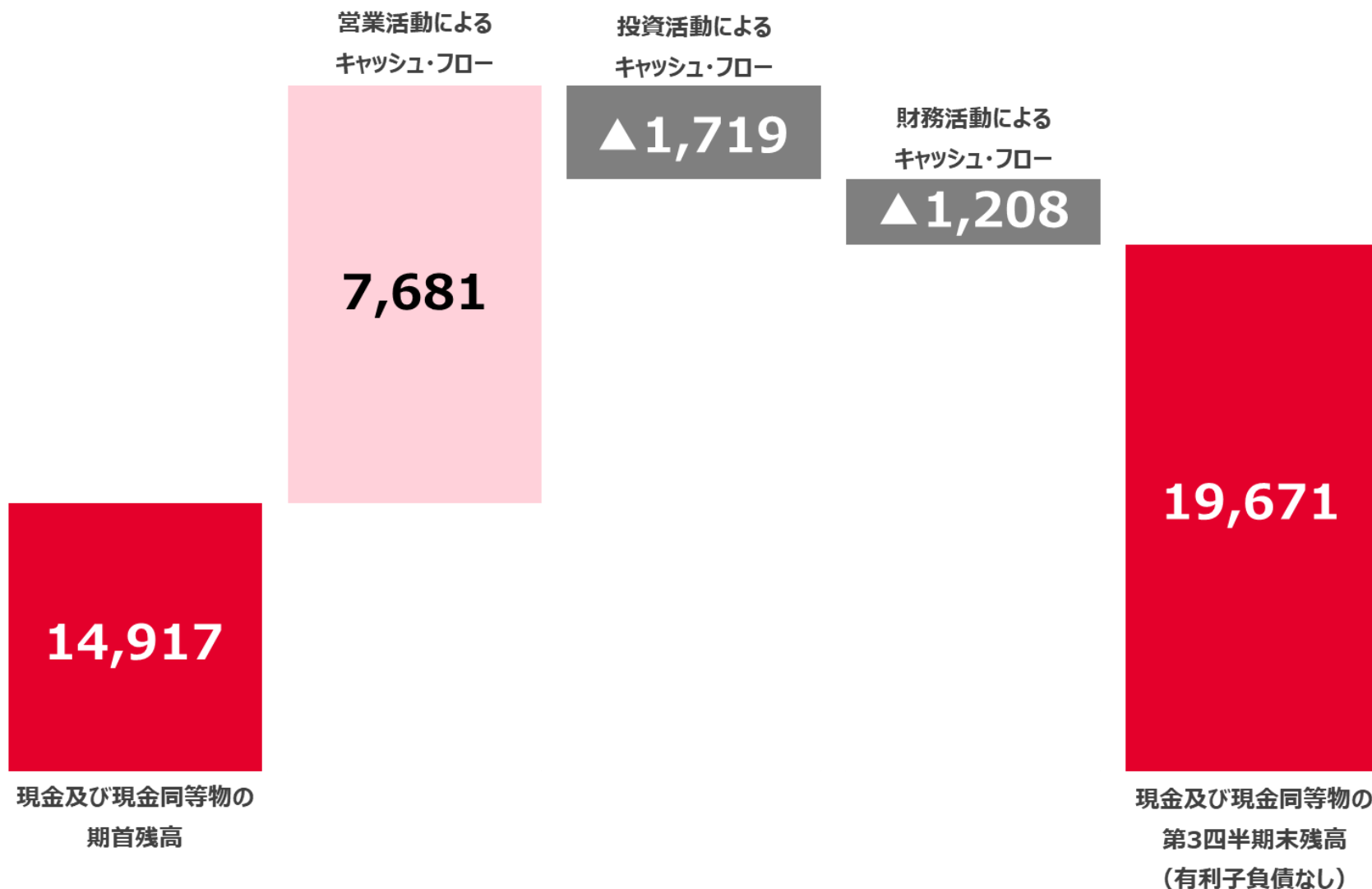
一方、持分法適用関連会社であるBamboo (Thailand) Holding Pte. Ltd.及び株式会社ビー・ワイ・オーにおいては、厳しい市場環境が続いており、これにより、持分法による投資損失1,130百万円を営業外費用に計上いたしました。詳細につきましては、本日公表の「営業外費用及び特別損失の計上に関するお知らせ」をご参照下さい。

連結財務指標

指標	2020年度 第3四半期	2019年度末
自己資本比率（％）	50.9	57.4
自己資本利益率（％）	10.9	7.1
総資産純利益率（％）	5.9	4.0
1株当たり純資産（円）	1,040	976
1株当たり当期純利益（円）	109.8	68.6
期末日株価終値（円）	2,942	2,310
時価総額（百万円）	65,774	51,630

【ご参考】連結キャッシュ・フロー

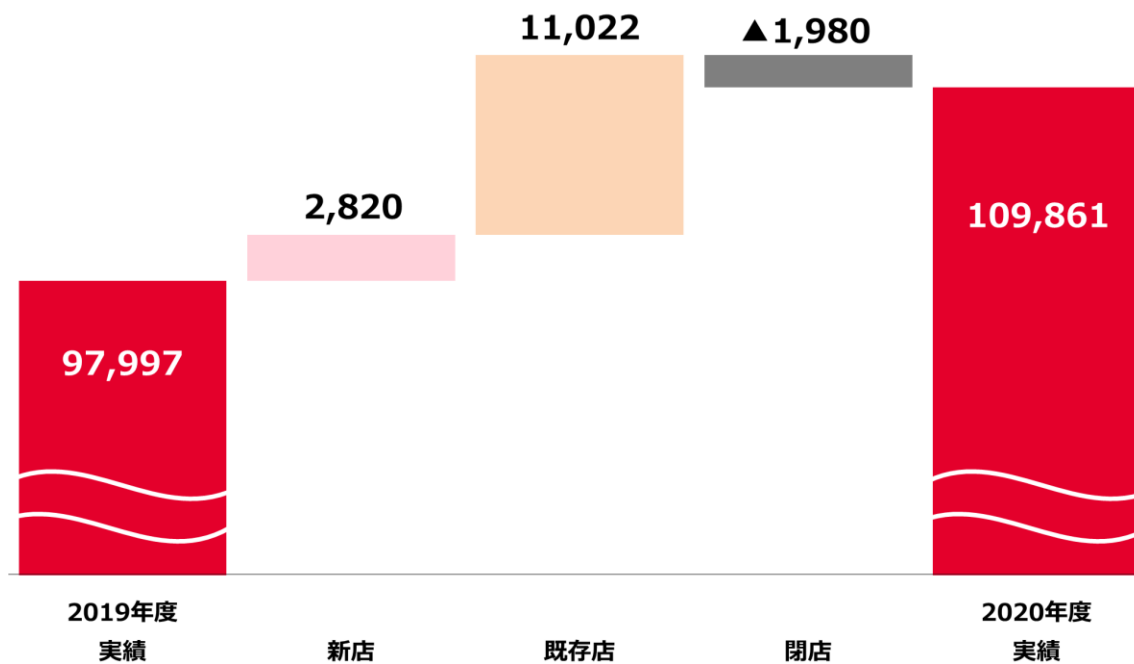
単位：百万円



KFC事業 チェーン売上高 (第3四半期)

単位：百万円

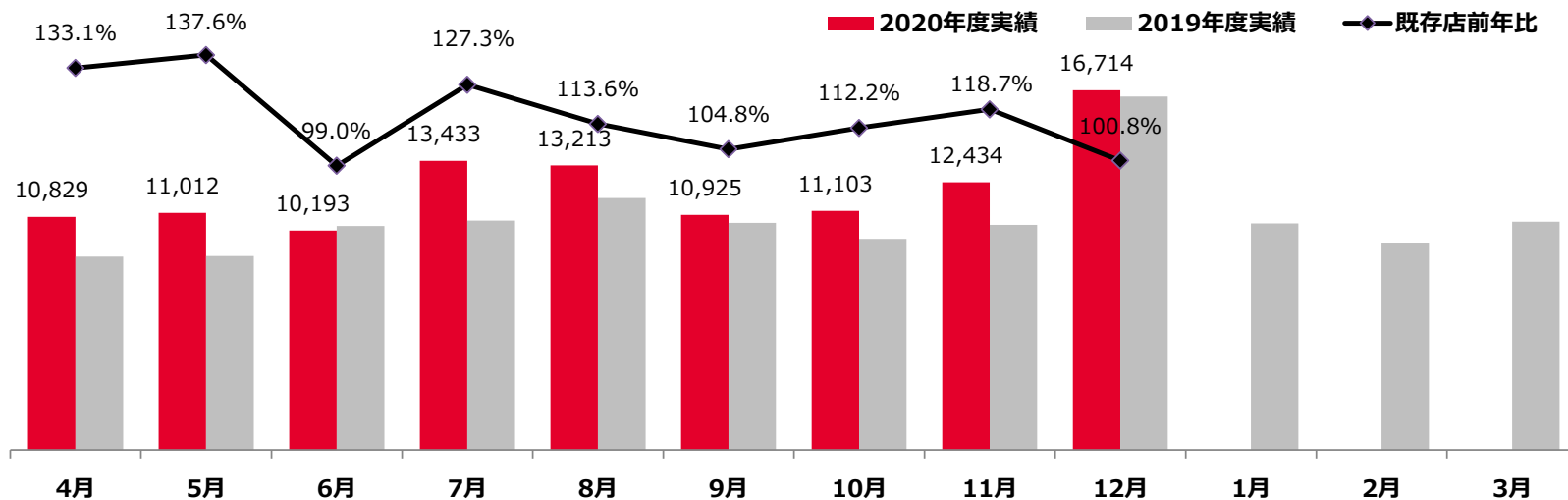
	2020年度	2019年度	増減
直営	30,147	27,815	2,331
フランチャイズ	79,714	70,182	9,532
チェーン売上高	109,861	97,997	11,863



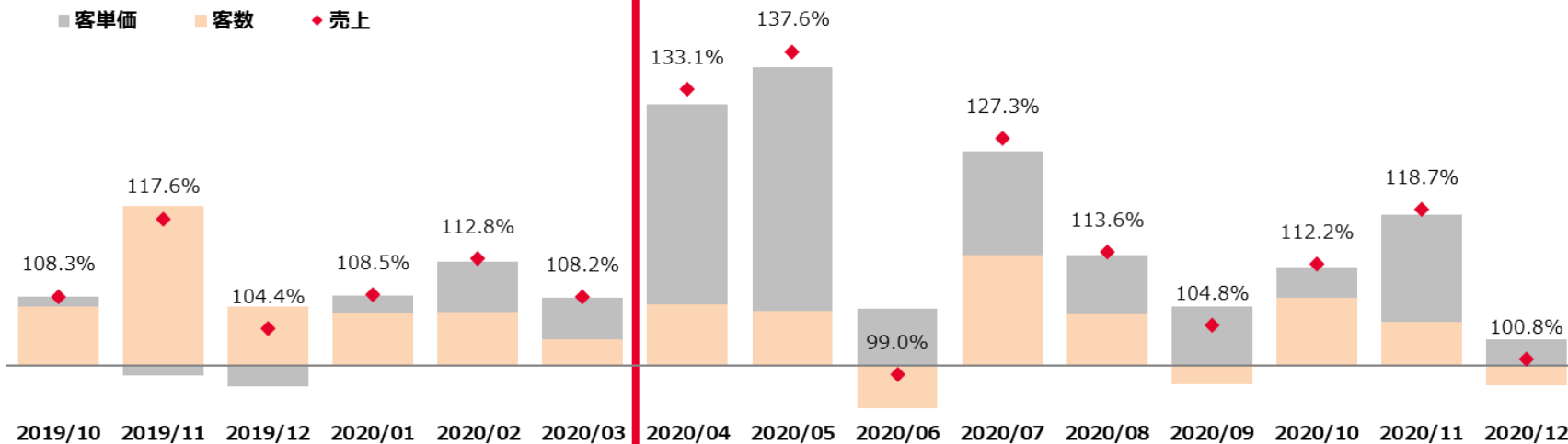
月別チェーン売上高・既存店前年比

<月別チェーン売上高 及び 既存店前年比>

単位：百万円

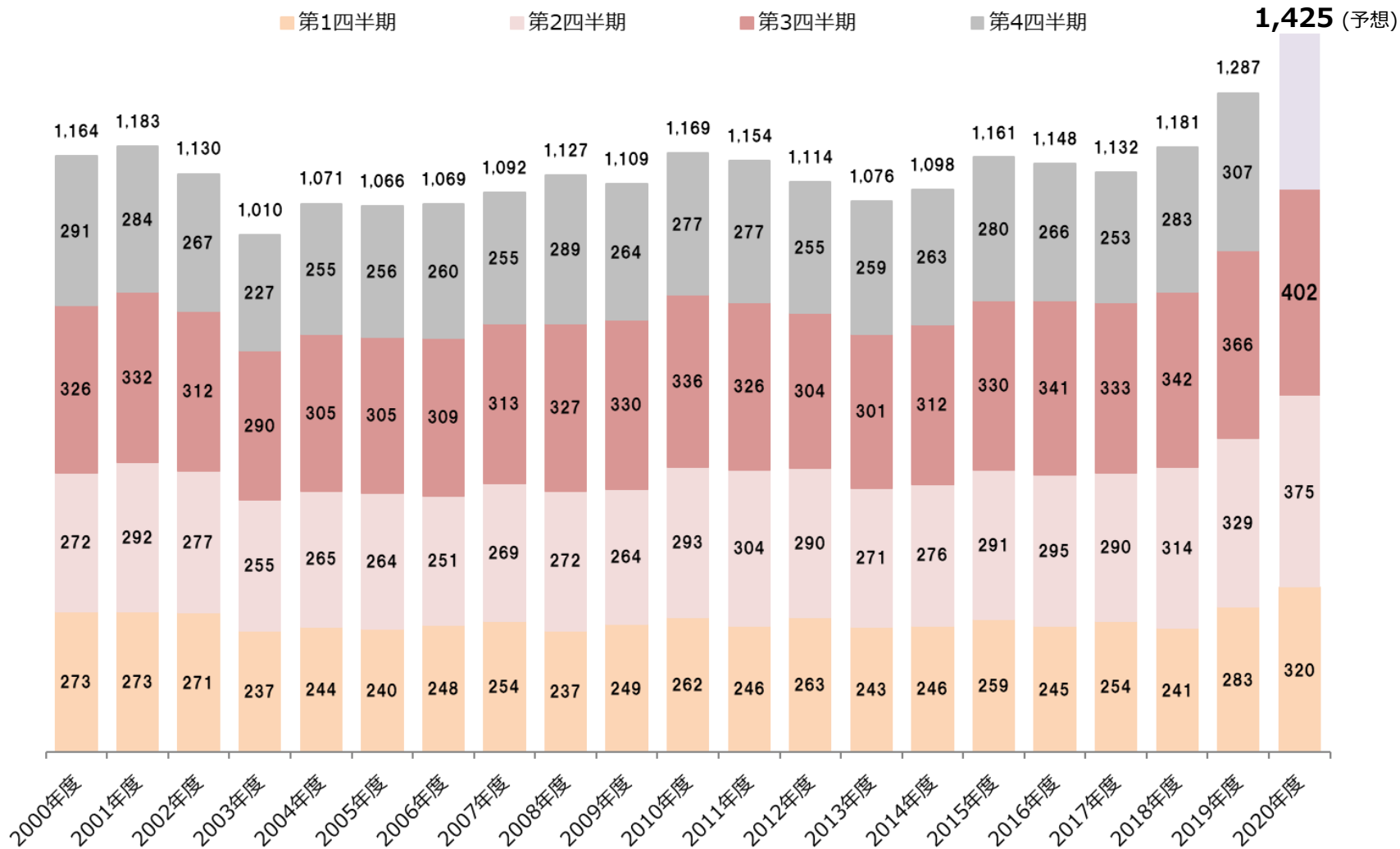


<月別既存店前年比 内訳 (客数・客単価) >



年度別チェーン売上高 長期推移

単位：億円

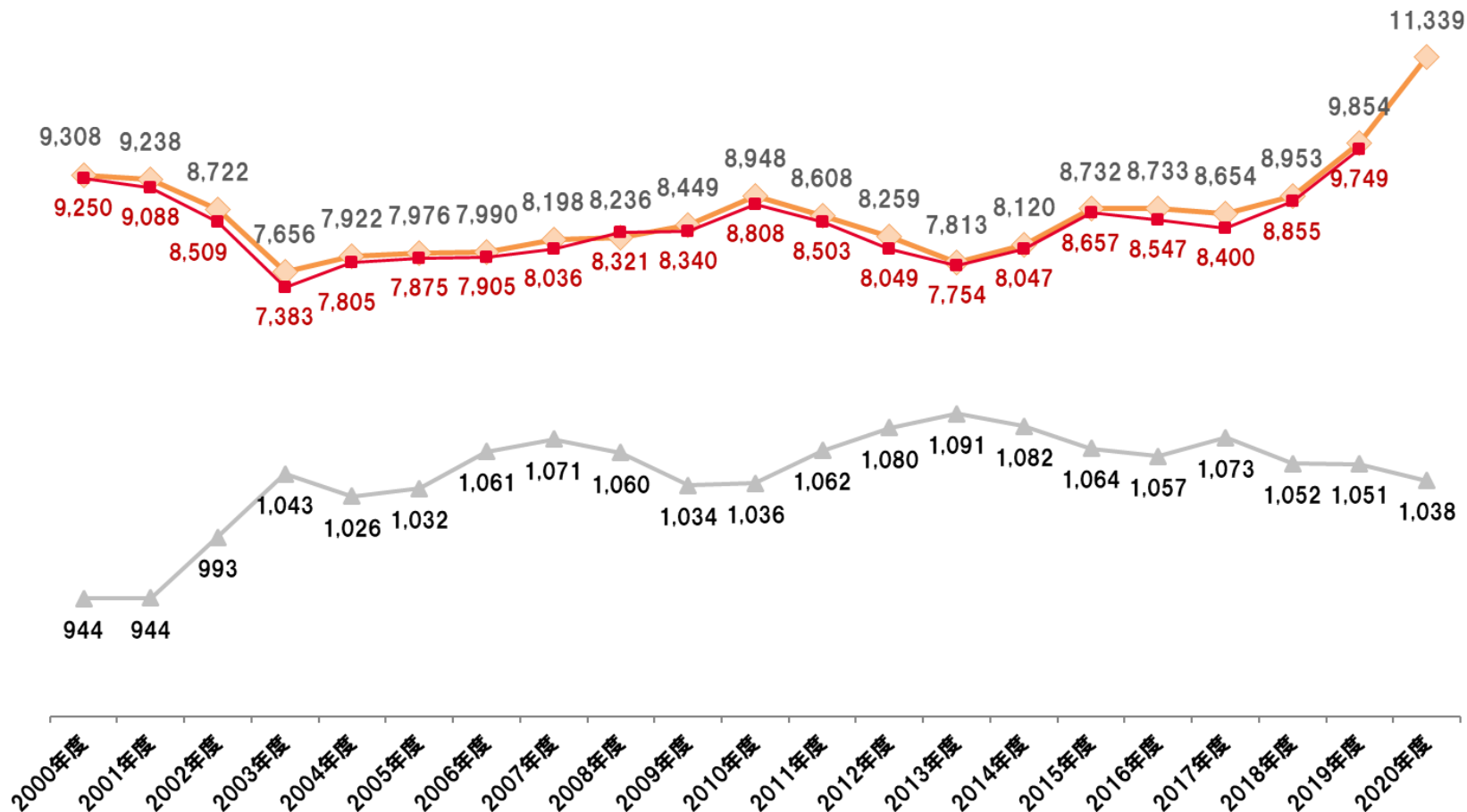


※ 直近の業績を踏まえ、第52期通期予想のチェーン売上高を修正しております。

既存店平均売上高 長期推移

単位：千円

◆ 1店舗あたり平均月商(第3四半期) ■ 1店舗あたり平均月商(通期) ▲ 稼働店舗数平均(店)(第3四半期)



※ 稼働店舗：営業している店舗のみを指す。改装等で休業している店舗は除く。



2. 2020年度 業績予想

2020年度 業績予想

単位：百万円

	2020年度 予想	2019年度 実績	増減
売上高	86,500	79,634	6,865
営業利益	6,000	4,785	1,214

経常利益及び親会社株主に帰属する当期純利益の業績予想につきましては、依然として新型コロナウイルス感染症の収束時期の見通しが立たず、現時点で合理的な業績予想の算出が困難なことから、引き続き未定としております。

配当予想

2020年度配当金につきましては、期末配当35円（普通配当 25円、創業50周年記念配当 10円）、中間配当（実施済） 25円と合わせて年間配当金60円と予想しております。

	年間配当金		
	第2四半期	期末	合計
前回発表予想 (2020年8月7日発表)	25円00銭	25円00銭	50円00銭
今回修正予想	—	35円00銭 (普通配当 25円00銭) (記念配当 10円00銭)	60円00銭 (普通配当 50円00銭) (記念配当 10円00銭)
当期実績	25円00銭	—	—
前期実績 (2020年3月期)	25円00銭	25円00銭	50円00銭

詳細につきましては、本日公表の「配当予想の修正（創業50周年記念配当）」に関するお知らせ]をご参照下さい。

なお、2021年度の間配当および期末配当につきましては、2020年度末決算公表時に予想を開示する予定です。

株主優待制度について

株主の皆様への感謝の意を表すとともに創業50周年を記念し、記念株主優待を実施させていただくことといたしました。

保有株式数	継続保有3年以上			継続保有3年未満		
	通常の株主優待 (年間)	50周年記念優待 (年間)	計 (年間)	通常の株主優待 (年間)	50周年記念優待 (年間)	計 (年間)
100株以上300株未満	2,000円相当 自社商品券	1,000円相当 (同)	3,000円相当 (同)	1,000円相当 自社商品券	1,000円相当 (同)	2,000円相当 (同)
300株以上500株未満	6,000円相当 自社商品券	3,000円相当 (同)	9,000円相当 (同)	3,000円相当 自社商品券	3,000円相当 (同)	6,000円相当 (同)
500株以上1,000株未満	10,000円相当 自社商品券	5,000円相当 (同)	15,000円相当 (同)	5,000円相当 自社商品券	5,000円相当 (同)	10,000円相当 (同)
1,000株以上	20,000円相当 自社商品券	10,000円相当 (同)	30,000円相当 (同)	10,000円相当 自社商品券	10,000円相当 (同)	20,000円相当 (同)

詳細につきましては、本日公表の「創業50周年記念株主優待の実施に関するお知らせ」をご参照下さい。



3. KFC事業の主な取り組み

創業50周年

日本KFCは、2020年に創業50周年を迎えました。

日々変化する時世の中においても、
食を通じて「おいしさ しあわせ」を変わらず提供することで
感謝の気持ちを形にまいります。



誰にも真似できないおいしさを守り続けることをお約束し、
KFCらしいチャレンジに取り組んでいきます。

**50周年、さらに先の50年も、
お客さまをワクワクさせるKFCであり続けるために。**

店舗における感染症対策

お客様と従業員の「安全・安心」を最優先に考え、
お客様のご協力のもと、各種対策を実施しております。



KFC事業 ハイライト（第3四半期）



チェーン売上高

1,098億円

既存店売上高
前年同期比

+14.4%

既存店売上高
前年比

**10四半期連続
の増加**

2018年度第2四半期～
2020年度第3四半期

既存店客数
前年同期比

+3.6%

既存店
平均月商

11,339千円
過去24年間で最高

店舗数

第3四半期末
店舗数

1,140店舗
前期末比+7

改装店舗数

162店舗
前年同期比+48

デリバリー
実施店舗数

341店舗
前期末比+121

2020年クリスマス御礼

クリスマス期間（12月19日～25日）チェーン売上高69億円となりました。



日常化の推進 – 1月～2月キャンペーン

- 「お得感」のある施策による日常化×驚きや楽しさを届ける新商品開発



KFC 50th Anniversary
いいとこどりパック
¥1100
330円引き
2月10日～

×



Strawberry Choco Pie
いちごチョコパイ
New
ドリンクつきセット ¥330
単品 ¥230
セット、ボックス、パックと一緒に買うとおトク! ▶ ¥180
1月6日～



Creamy Croquette Sandwich
クリームコロッケ フィレサンド
オマール海老ソース
単品 ¥490
1月6日～



KFC 50th Anniversary
GINGER HOT Chicken
ジンジャーホットチキン
骨なし
辛口
1ピース ¥270
1月13日～



本資料は情報の提供を目的としており、本資料による何らかの行動を勧誘するものではありません。

本資料（業績見通しを含む）は、現時点で入手可能な信頼できる情報に基づいて当社が作成したものでありますが、リスクや不確実性を含んでおり、当社はその正確性・完全性に関する責任を負いません。

ご利用に際しては、ご自身の判断にてお願いいたします。

本資料に記載されている見通しや目標数値等に全面的に依存して投資判断を下すことによって生じ得るいかなる損失に関しても、当社は責任を負いません。

この資料の著作権は日本KFCホールディングス株式会社に帰属します。いかなる理由によっても、当社に許可無く資料を複製・配布することを禁じます。

KFC