

2020年12月22日

各 位

株式会社エムティーアイ
代表取締役社長 前多 俊宏
(東証第一部・コード 9438)
問い合わせ責任者
専務取締役 松本 博
TEL : 03-5333-6323

(訂正)「2020年9月期 第3四半期決算説明会資料」の一部訂正に関するお知らせ

2020年7月31日に発表しました「2020年9月期 第3四半期決算説明会資料」について、一部訂正すべき事項がありましたので下記のとおり訂正します。

記

1. 訂正の理由

2020年12月21日に発表しました「(訂正・数値データ訂正)「2020年9月期 第3四半期決算短信〔日本基準〕(連結)」の一部訂正に関するお知らせ」に記載のとおり、「2020年9月期 第3四半期決算短信〔日本基準〕(連結)」の記載内容の一部に訂正すべき事項があることが判明しましたので、当該事項を訂正しています。これに伴い決算説明会資料の数値についても併せて訂正を行うものです。訂正箇所は、次ページ以降、____(下線)で示し、訂正のない箇所は記載を省略しています。

2. 訂正箇所および訂正内容

2020年9月期 第3四半期決算説明会資料

2 ページ

【訂正前】

エムティーアイ

決算ハイライト

- 3Q累計実績**
 - 売上高 **19,452**百万円 (前年同期比 **△975**百万円 **△4.8%**)
 - 営業利益 **2,017**百万円 (前年同期比 **△247**万円 **△10.9%**)
- 通期業績予想に対して順調**
進捗率 売上高 **74.8%** 営業利益 **80.7%**
- 3Q取り組み実績**
 - オンライン診療・オンライン服薬指導の導入拡大
 - クラウド薬歴の導入拡大
 - オリジナルコミック事業の好調

Copyrights (c) 2020 MTT Ltd. All Right Reserved

2

【訂正後】

エムティーアイ

決算ハイライト

- 3Q累計実績**
 - 売上高 **19,492**百万円 (前年同期比 **△935**百万円 **△4.6%**)
 - 営業利益 **2,017**百万円 (前年同期比 **△247**万円 **△10.9%**)
- 通期業績予想に対して順調**
進捗率 売上高 **75.0%** 営業利益 **80.7%**
- 3Q取り組み実績**
 - オンライン診療・オンライン服薬指導の導入拡大
 - クラウド薬歴の導入拡大
 - オリジナルコミック事業の好調

Copyrights (c) 2020 MTT Ltd. All Right Reserved

2

					エムティーアイ
連結PL					
減収減益、新型コロナの影響限定的					
					(単位：百万円)
	FY2020 3Q累計	FY2019 3Q累計	前年同期比		
			金額	増減率	
売上高	19,452	20,427	△975	△4.8%	通端分離の影響
売上原価 (原価率)	5,315 27.3%	5,168 25.3%	+147	+2.9%	
売上総利益 (利益率)	14,136 72.7%	15,259 74.7%	△1,123	△7.4%	
販管費 (販管費率)	12,119 62.3%	12,994 63.6%	△875	△6.7%	広告宣伝費抑制
営業利益 (利益率)	2,017 10.4%	2,265 11.1%	△247	△10.9%	
経常利益 (利益率)	1,961 10.1%	2,951 14.4%	△989	△33.5%	
親会社株主に帰属する 四半期純利益 (利益率)	1,780 9.2%	2,146 10.5%	△365	△17.0%	

Copyrights (c) 2020 MTT Ltd. All Right Reserved

3

					エムティーアイ
連結PL					
減収減益、新型コロナの影響限定的					
					(単位：百万円)
	FY2020 3Q累計	FY2019 3Q累計	前年同期比		
			金額	増減率	
売上高	19,492	20,427	△935	△4.6%	通端分離の影響
売上原価 (原価率)	5,315 27.3%	5,168 25.3%	+147	+2.9%	
売上総利益 (利益率)	14,177 72.7%	15,259 74.7%	△1,082	△7.1%	
販管費 (販管費率)	12,159 62.4%	12,994 63.6%	△835	△6.4%	広告宣伝費抑制
営業利益 (利益率)	2,017 10.4%	2,265 11.1%	△247	△10.9%	
経常利益 (利益率)	1,961 10.1%	2,951 14.4%	△989	△33.5%	
親会社株主に帰属する 四半期純利益 (利益率)	1,780 9.2%	2,146 10.5%	△365	△17.0%	

Copyrights (c) 2020 MTT Ltd. All Right Reserved

3

連結販管費内訳					エムティーアイ
広告宣伝費の大幅抑制					
	FY2020 3Q累計	FY2019 3Q累計	前年同期比		
			金額	増減率	
販管費総額	12,119	12,994	△875	△6.7%	
広告宣伝費	853	1,990	△1,136	△57.1%	
人件費	4,664	4,651	+12	+0.3%	
支払手数料	2,527	2,594	△66	△2.6%	
外注費	1,020	739	+281	+38.1%	
減価償却費	1,182	1,003	+179	+17.9%	
その他	1,870	2,015	△145	△7.2%	

(単位：百万円)

通端分離の影響

Copyrights (c) 2020 MTI Ltd. All Right Reserved 4

連結販管費内訳					エムティーアイ
広告宣伝費の大幅抑制					
	FY2020 3Q累計	FY2019 3Q累計	前年同期比		
			金額	増減率	
販管費総額	12,159	12,994	△835	△6.4%	
広告宣伝費	853	1,990	△1,136	△57.1%	
人件費	4,704	4,651	+53	+1.1%	
支払手数料	2,527	2,594	△66	△2.6%	
外注費	1,020	739	+281	+38.1%	
減価償却費	1,182	1,003	+179	+17.9%	
その他	1,870	2,015	△145	△7.2%	

(単位：百万円)

通端分離の影響

Copyrights (c) 2020 MTI Ltd. All Right Reserved 4

エムティーアイ			
通期業績予想に対する進捗			
順調に推移			
(単位：百万円)			
	FY2020 3Q累計	FY2020 通期予想	進捗率
売上高	19,452	26,000	74.8%
営業利益	2,017	2,500	80.7%
経常利益	1,961	2,400	81.7%
親会社株主に帰属する 当期純利益	1,780	1,700	104.7%

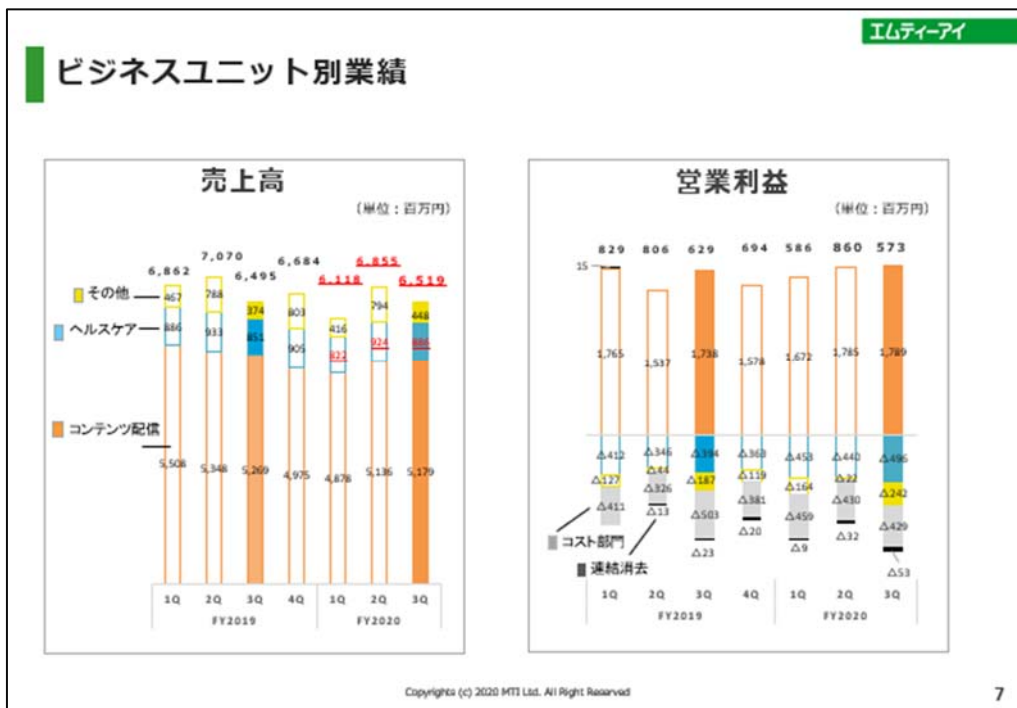
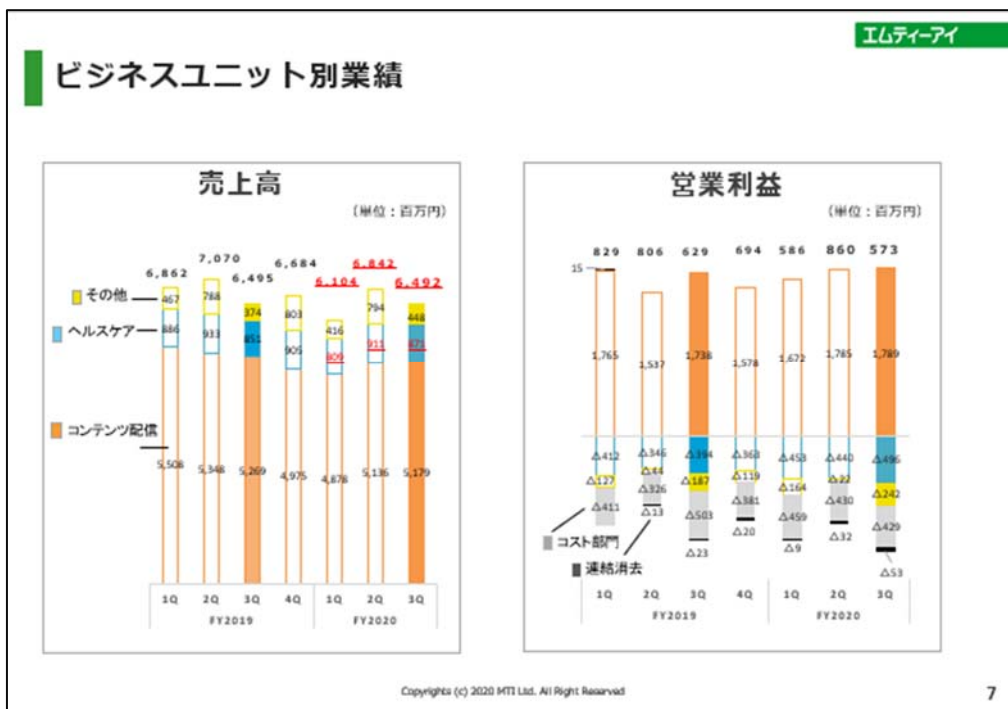
Copyrights (c) 2020 MTT Ltd. All Right Reserved

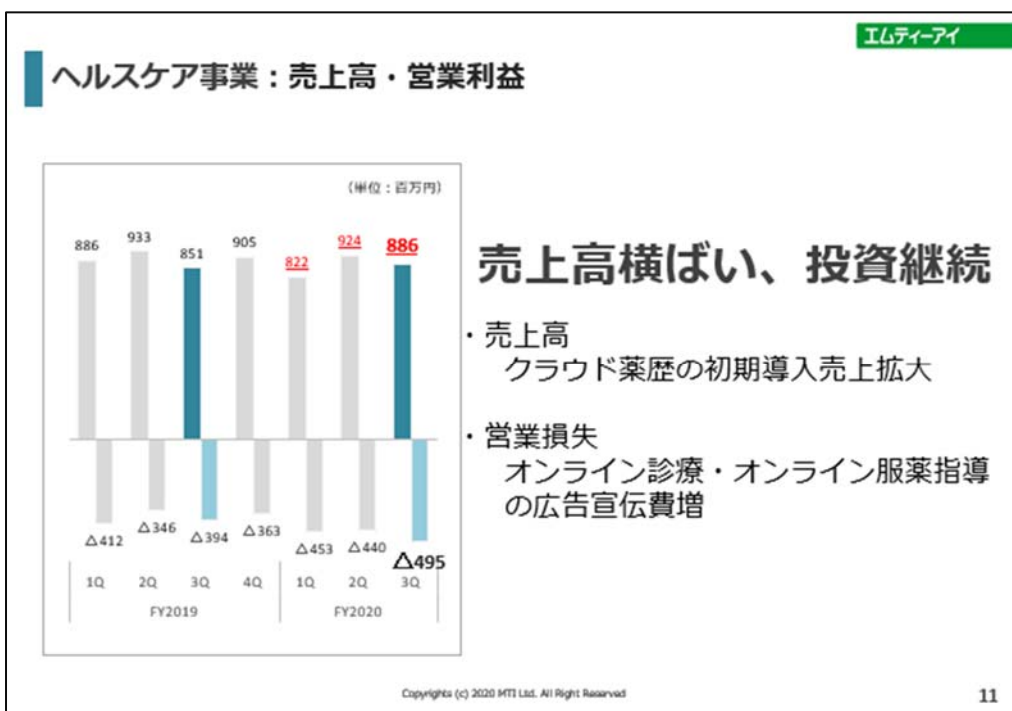
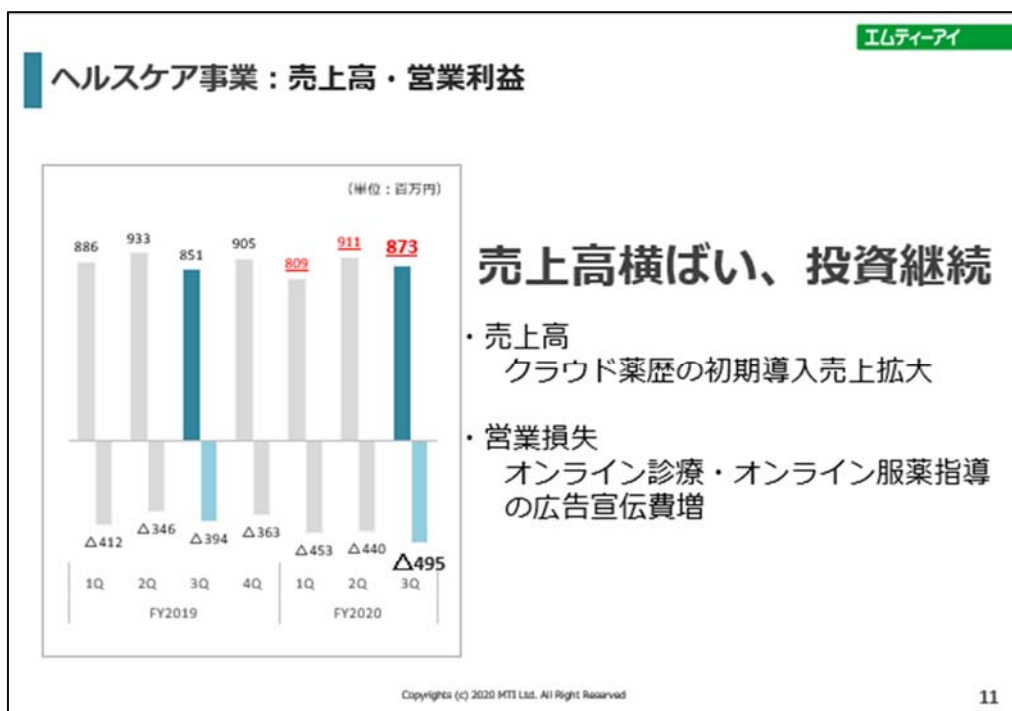
5

エムティーアイ			
通期業績予想に対する進捗			
順調に推移			
(単位：百万円)			
	FY2020 3Q累計	FY2020 通期予想	進捗率
売上高	19,492	26,000	75.0%
営業利益	2,017	2,500	80.7%
経常利益	1,961	2,400	81.7%
親会社株主に帰属する 当期純利益	1,780	1,700	104.7%

Copyrights (c) 2020 MTT Ltd. All Right Reserved

5





エムティーアイ								
連結業績予想								
(単位：百万円)								
	2020年9月期			2019年9月期 (実績)			前期比	
	通期 (予想)	上期 (実績)	下期 (予想)	通期	上期	下期	金額 (通期)	増減率 (通期)
売上高	26,000	12,946	13,053	27,112	13,932	13,179	△1,112	△4.1%
売上原価	7,200	3,531	3,668	7,517	3,515	3,641	+42	+0.6%
売上総利益	18,800	9,414	9,385	19,595	10,416	9,538	△1,155	△5.8%
販管費	16,300	7,968	8,331	16,996	8,781	8,214	△696	△4.1%
営業利益	2,500	1,446	1,053	2,959	1,635	1,323	△459	△15.5%
(利益率)	9.6%	11.2%	8.1%	10.9%	11.7%	10.0%		
経常利益	2,400	1,310	1,089	3,134	1,577	1,556	△734	△23.4%
(利益率)	9.2%	10.1%	8.3%	11.6%	11.3%	11.8%		
親会社株主に帰属する 当期純利益	1,700	1,246	453	1,508	860	647	△191	△12.7%
(利益率)	6.5%	9.6%	3.5%	5.6%	6.2%	4.9%		

Copyrights (c) 2020 MTT Ltd. All Right Reserved

29

エムティーアイ								
連結業績予想								
(単位：百万円)								
	2020年9月期			2019年9月期 (実績)			前期比	
	通期 (予想)	上期 (実績)	下期 (予想)	通期	上期	下期	金額 (通期)	増減率 (通期)
売上高	26,000	12,973	13,026	27,112	13,932	13,179	△1,112	△4.1%
売上原価	7,200	3,531	3,668	7,517	3,515	3,641	+42	+0.6%
売上総利益	18,800	9,441	9,358	19,595	10,416	9,538	△1,155	△5.8%
販管費	16,300	7,995	8,304	16,996	8,781	8,214	△696	△4.1%
営業利益	2,500	1,446	1,053	2,959	1,635	1,323	△459	△15.5%
(利益率)	9.6%	11.2%	8.1%	10.9%	11.7%	10.0%		
経常利益	2,400	1,310	1,089	3,134	1,577	1,556	△734	△23.4%
(利益率)	9.2%	10.1%	8.3%	11.6%	11.3%	11.8%		
親会社株主に帰属する 当期純利益	1,700	1,246	453	1,508	860	647	△191	△12.7%
(利益率)	6.5%	9.6%	3.5%	5.6%	6.2%	4.9%		

Copyrights (c) 2020 MTT Ltd. All Right Reserved

29

エムティーアイ											
連結PL推移											
(単位：百万円)											
	2018年9月期				2019年9月期				2020年9月期		
	1Q	2Q	3Q	4Q	1Q	2Q	3Q	4Q	1Q	2Q	3Q
売上高	7,517	7,645	7,036	6,876	6,862	7,070	6,495	6,684	6,104	6,842	6,505
売上原価	1,590	1,734	1,499	1,580	1,632	1,883	1,652	1,989	1,627	1,904	1,783
売上総利益 (利益率)	5,926	5,910	5,537	5,295	5,229	5,186	4,843	4,695	4,477	4,937	4,722
	78.8%	77.3%	78.7%	77.0%	76.2%	73.4%	74.6%	70.2%	73.3%	72.2%	72.6%
販管費	5,265	5,200	4,444	4,542	4,400	4,380	4,213	4,001	3,891	4,076	4,151
営業利益 (利益率)	661	710	1,092	753	829	806	629	694	586	860	570
	8.8%	9.3%	15.5%	11.0%	12.1%	11.4%	9.7%	10.4%	9.6%	12.6%	8.8%
経常利益 (利益率)	619	706	1,085	705	868	709	1,373	183	404	905	651
	8.2%	9.2%	15.4%	10.3%	12.7%	10.0%	21.1%	2.7%	6.6%	13.2%	10.0%
親会社株主に帰属する 四半期純利益 (利益率)	801	352	740	△266	543	317	1,285	△638	231	1,014	534
	10.7%	4.6%	10.5%	-	7.9%	4.5%	19.8%	-	3.8%	14.8%	8.2%

Copyrights (c) 2020 MTT Ltd. All Right Reserved

32

エムティーアイ											
連結PL推移											
(単位：百万円)											
	2018年9月期				2019年9月期				2020年9月期		
	1Q	2Q	3Q	4Q	1Q	2Q	3Q	4Q	1Q	2Q	3Q
売上高	7,517	7,645	7,036	6,876	6,862	7,070	6,495	6,684	6,118	6,855	6,519
売上原価	1,590	1,734	1,499	1,580	1,632	1,883	1,652	1,989	1,627	1,904	1,783
売上総利益 (利益率)	5,926	5,910	5,537	5,295	5,229	5,186	4,843	4,695	4,490	4,951	4,735
	78.8%	77.3%	78.7%	77.0%	76.2%	73.4%	74.6%	70.2%	73.4%	72.2%	72.6%
販管費	5,265	5,200	4,444	4,542	4,400	4,380	4,213	4,001	3,904	4,090	4,164
営業利益 (利益率)	661	710	1,092	753	829	806	629	694	586	860	570
	8.8%	9.3%	15.5%	11.0%	12.1%	11.4%	9.7%	10.4%	9.6%	12.6%	8.8%
経常利益 (利益率)	619	706	1,085	705	868	709	1,373	183	404	905	651
	8.2%	9.2%	15.4%	10.3%	12.7%	10.0%	21.1%	2.7%	6.6%	13.2%	10.0%
親会社株主に帰属する 四半期純利益 (利益率)	801	352	740	△266	543	317	1,285	△638	231	1,014	534
	10.7%	4.6%	10.5%	-	7.9%	4.5%	19.8%	-	3.8%	14.8%	8.2%

Copyrights (c) 2020 MTT Ltd. All Right Reserved

32

エムティーアイ											
連結販管費推移											
(単位：百万円)											
	2018年9月期				2019年9月期				2020年9月期		
	1Q	2Q	3Q	4Q	1Q	2Q	3Q	4Q	1Q	2Q	3Q
販管費総額	5,265	5,200	4,444	4,542	4,400	4,380	4,213	4,001	3,891	4,076	4,151
広告宣伝費	1,369	1,487	721	822	722	763	504	414	248	241	362
人件費	1,534	1,456	1,500	1,324	1,550	1,516	1,584	1,496	1,550	1,561	1,551
支払手数料	886	938	884	913	880	844	869	805	829	844	853
外注費	282	240	240	361	216	248	274	328	278	345	396
減価償却費	430	422	412	373	343	332	326	323	307	450	425
その他	761	654	685	746	687	673	654	632	675	632	562

Copyrights (c) 2020 MTT Ltd. All Right Reserved 33

エムティーアイ											
連結販管費推移											
(単位：百万円)											
	2018年9月期				2019年9月期				2020年9月期		
	1Q	2Q	3Q	4Q	1Q	2Q	3Q	4Q	1Q	2Q	3Q
販管費総額	5,265	5,200	4,444	4,542	4,400	4,380	4,213	4,001	3,904	4,090	4,164
広告宣伝費	1,369	1,487	721	822	722	763	504	414	248	241	362
人件費	1,534	1,456	1,500	1,324	1,550	1,516	1,584	1,496	1,537	1,548	1,618
支払手数料	886	938	884	913	880	844	869	805	829	844	853
外注費	282	240	240	361	216	248	274	328	305	372	342
減価償却費	430	422	412	373	343	332	326	323	307	450	425
その他	761	654	685	746	687	673	654	632	675	632	562

Copyrights (c) 2020 MTT Ltd. All Right Reserved 33

エムティーアイ							
<u>ビジネスユニット別業績推移（売上高）</u>							
（単位：百万円）							
	2019年9月期				2020年9月期		
	1Q	2Q	3Q	4Q	1Q	2Q	3Q
売上高	6,862	7,070	6,495	6,684	6,104	6,842	6,505
コンテンツ事業	5,508	5,348	5,269	4,975	4,878	5,136	5,179
ヘルスケア事業	886	933	851	905	809	911	873
その他事業	467	788	374	803	416	794	453
コスト部門	-	-	-	-	-	-	-
連結消去	-	-	-	-	-	-	-

Copyrights (c) 2020 MTI Ltd. All Right Reserved

34

エムティーアイ							
<u>ビジネスユニット別業績推移（売上高）</u>							
（単位：百万円）							
	2019年9月期				2020年9月期		
	1Q	2Q	3Q	4Q	1Q	2Q	3Q
売上高	6,862	7,070	6,495	6,684	6,118	6,855	6,519
コンテンツ事業	5,508	5,348	5,269	4,975	4,878	5,136	5,179
ヘルスケア事業	886	933	851	905	822	924	886
その他事業	467	788	374	803	416	794	453
コスト部門	-	-	-	-	-	-	-
連結消去	-	-	-	-	-	-	-

Copyrights (c) 2020 MTI Ltd. All Right Reserved

34

以上

【お問い合わせ先】

株式会社エムティーアイ

IR室(二木) e-mail: ir@mti.co.jpURL: <https://www.mti.co.jp>