

2020年3月期 (2019年4月-2020年3月)

決算説明資料

株式会社 NFCホールディングス

2020年5月18日

証券コード：7169

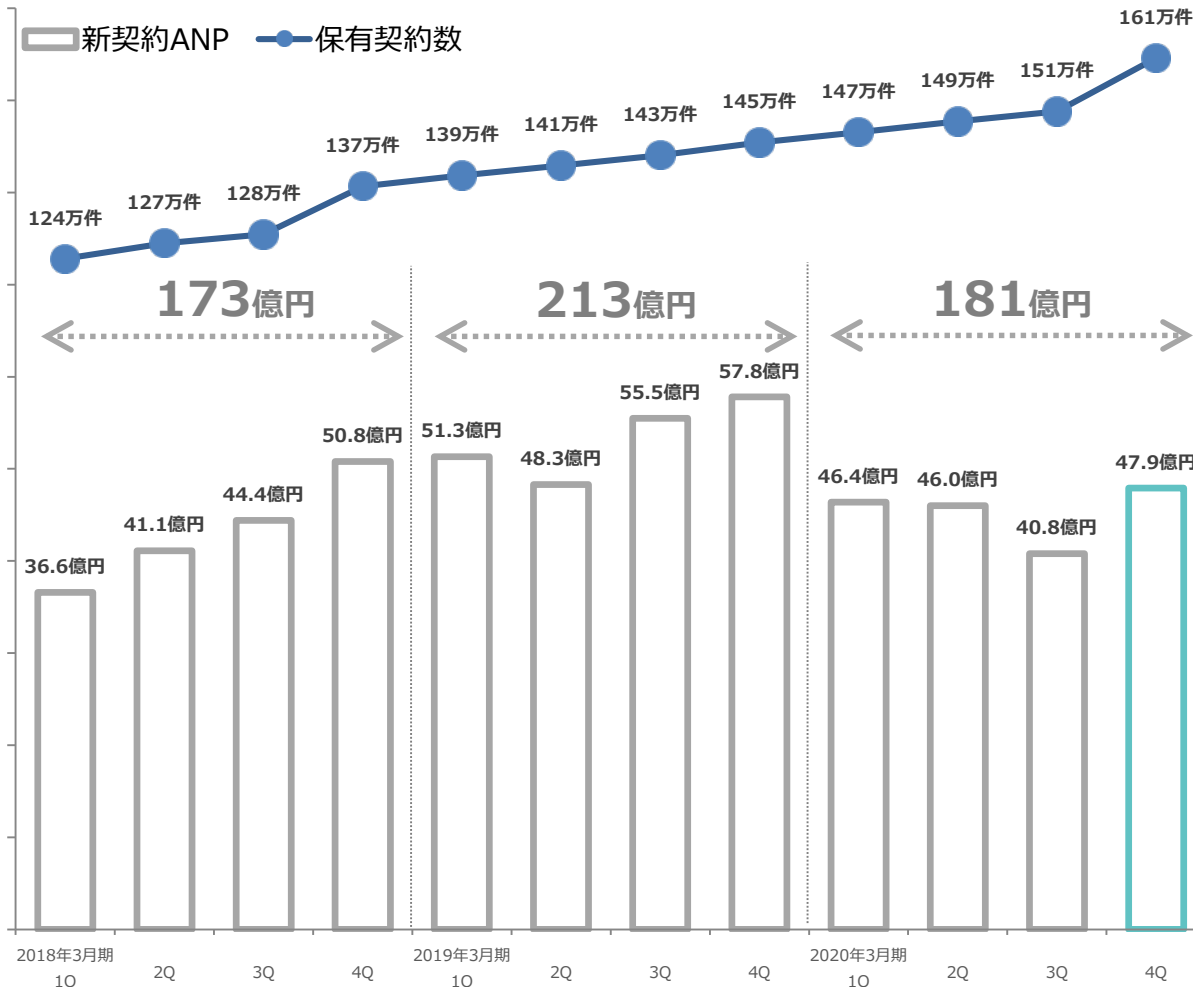
□2020年3月期 連結決算概況

売上高は前年同期比+0.6%増、営業利益は▲29.9%減となりました。
親会社の所有者に帰属する四半期利益は▲3.5%減となりました。

単位：億円	19/3期 (IFRS)	20/3期 (IFRS)	増減額	増減率
売上高	279.9	281.6	+1.6	+0.6%
営業利益	45.1	31.6	▲13.4	▲29.9%
親会社の所有者に帰属する 当期利益	28.4	27.4	▲1.0	▲3.5%

□新契約年換算保険料（ANP）の推移

2020年3月期の新契約ANPは181億円、前年同期比▲14.9%となりました。



前年比 (通期)
▲14.9%

<2020年3月期通期内訳>

(株)NFC : 23.9億円

(株)保険見直し本舗 : 125.0億円

その他 : 32.6億円

年換算保険料 (ANP) とは…

年払いや一括払いなど商品による支払い方法の違いを調整し、生保会社が保険契約から1年間に得る収入の規模を示す指標

□セグメント業績

単位：億円		19/3期通期 (IFRS)	20/3期通期 (IFRS)	増減額	増減率
保険サービス 事業	売上高	200.2	193.5	▲6.6	▲3.3%
	営業利益	39.6	21.8	▲17.8	▲45.0%
派遣事業	売上高	46.7	48.2	+1.5	+3.2%
	営業利益	9.9	10.2	+0.3	+3.4%
ITサービス 事業	売上高	35.8	42.2	+6.3	+17.7%
	営業利益	2.0	4.4	+2.4	+118.4%
その他	売上高	2.9	6.0	+3.1	▲45.8%
	営業利益	1.9	3.2	+1.2	+65.6%
内部取引 または全社	売上高	▲5.8	▲8.5	▲2.6	▲45.8%
	営業利益	▲8.4	▲8.1	+0.3	+3.9%

□セグメント別業績：保険サービス事業 概況

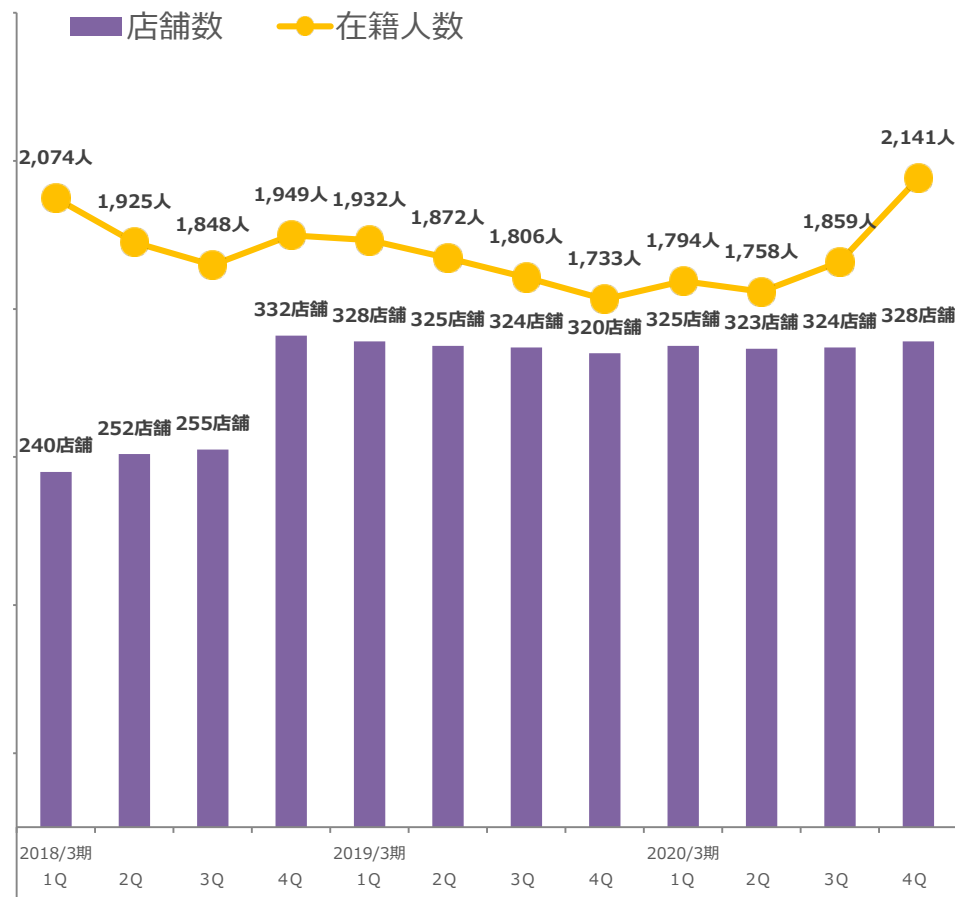
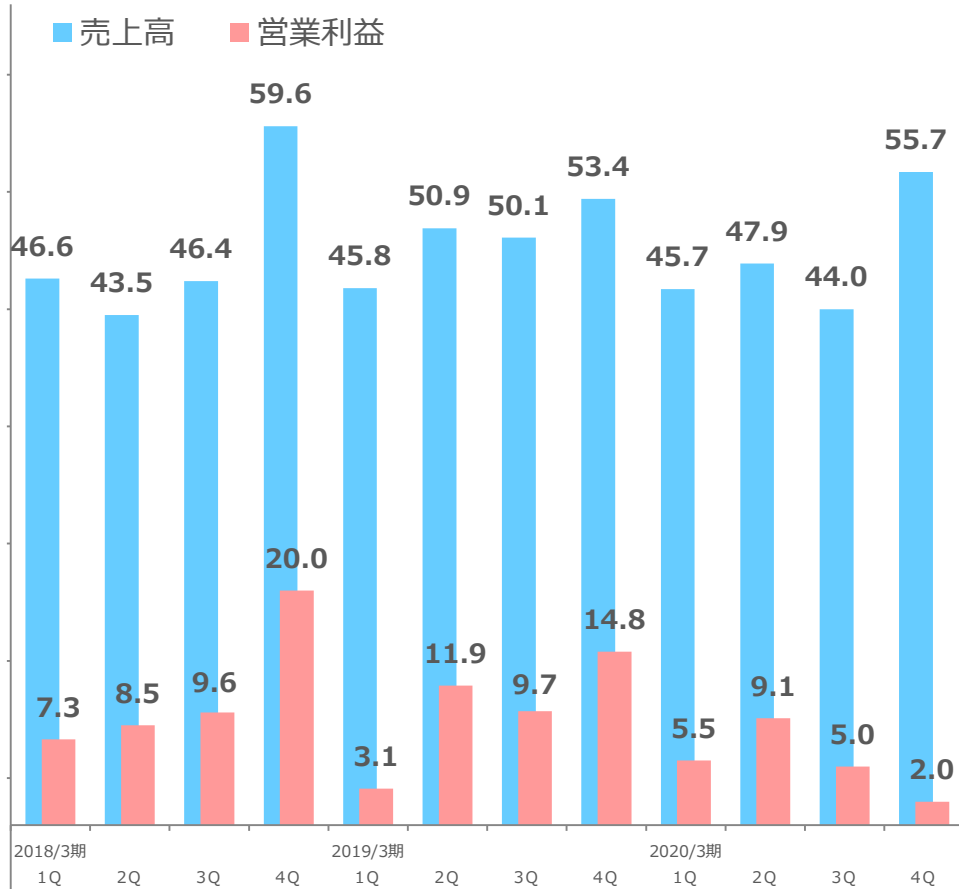
(株)E保険プランニングの子会社化、および販売手数料の受取方法を
ストック重視への変更に伴い、
売上高は前年同期比▲3.3%、営業利益は前年同期比▲45.0%となりました。

単位：億円	19/3期通期 (IFRS)	20/3期通期 (IFRS)	増減額	増減率
売上高	200.2	193.5	▲6.6	▲3.3%
売上原価 販管費	160.5	171.7	+11.1	+7.0%
営業利益	39.6	21.8	▲17.8	▲45.0%
営業利益率	19.8%	11.3%	▲8.5Pt	▲43.1%

□セグメント別業績：保険サービス事業 四半期推移

4Q末の在籍人数は2,141人（前期末比+408人）となりました。
店舗数は328店舗（前期末比+8店舗）となりました。

単位：億円



□セグメント別業績：派遣事業 概況

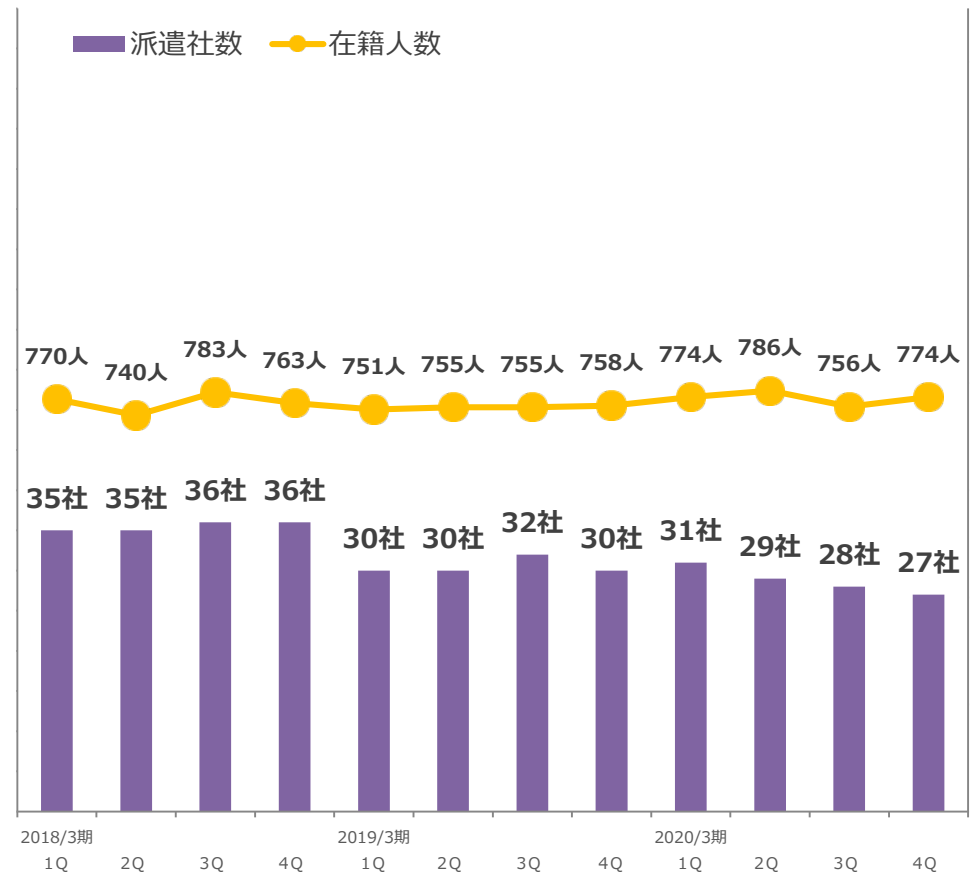
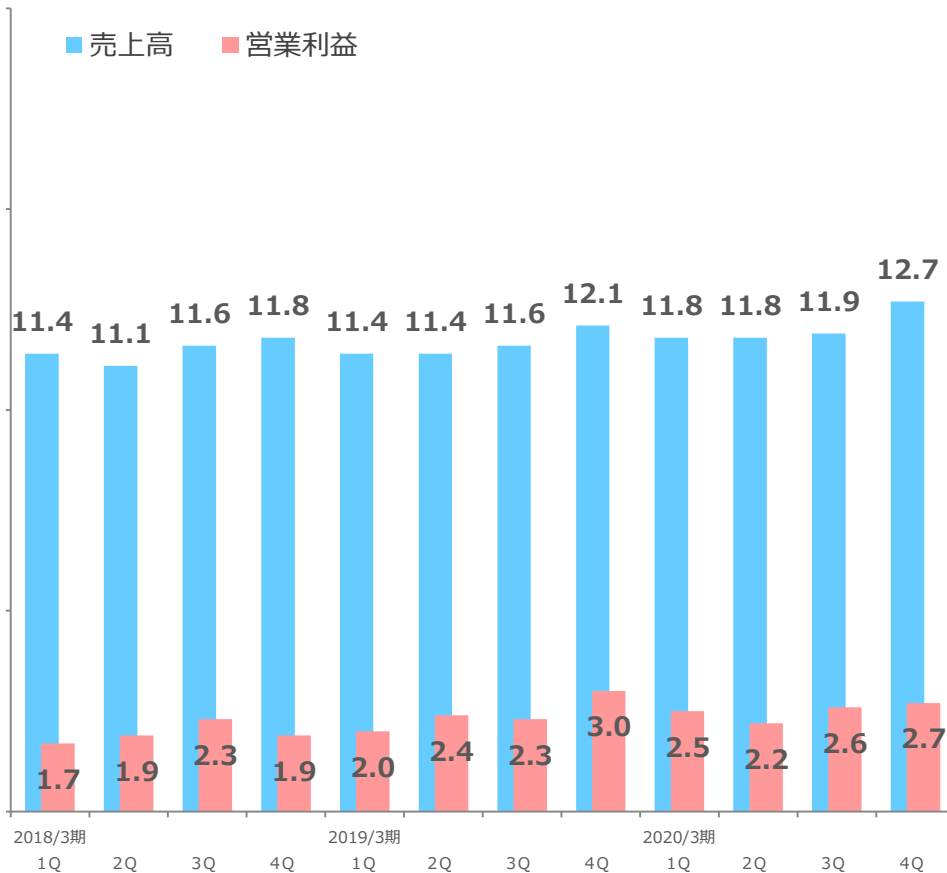
売上高は前年同期比+3.2%、
営業利益は前年同期比+3.4%となりました。

単位：億円	19/3期通期 (IFRS)	20/3期通期 (IFRS)	増減額	増減率
売上高	46.7	48.2	+1.5	+3.2%
売上原価 販管費	36.8	38.0	+1.1	+3.2%
営業利益	9.9	10.2	+0.3	+3.4%
営業利益率	21.2%	21.2%	0.0Pt	+0.2%

□セグメント別業績：派遣事業 四半期推移

4Q末の在籍人数は774人（前期末比+16人）となりました。
派遣社数は27社となります。

単位：億円



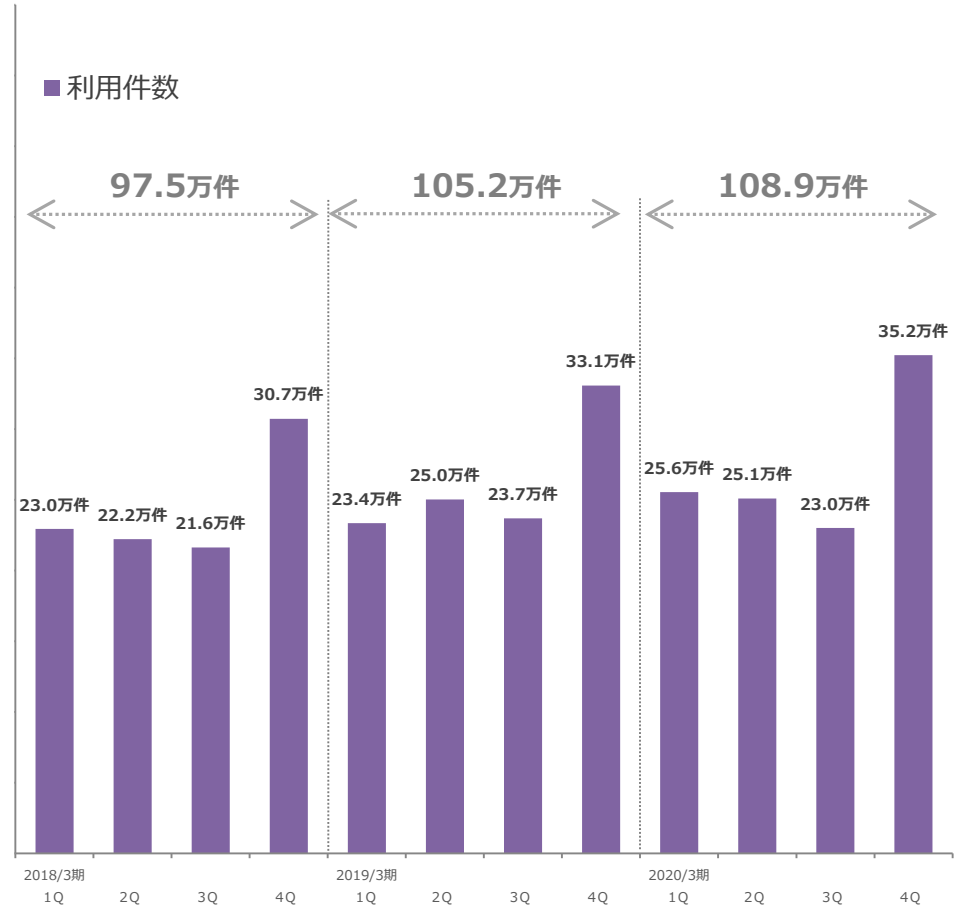
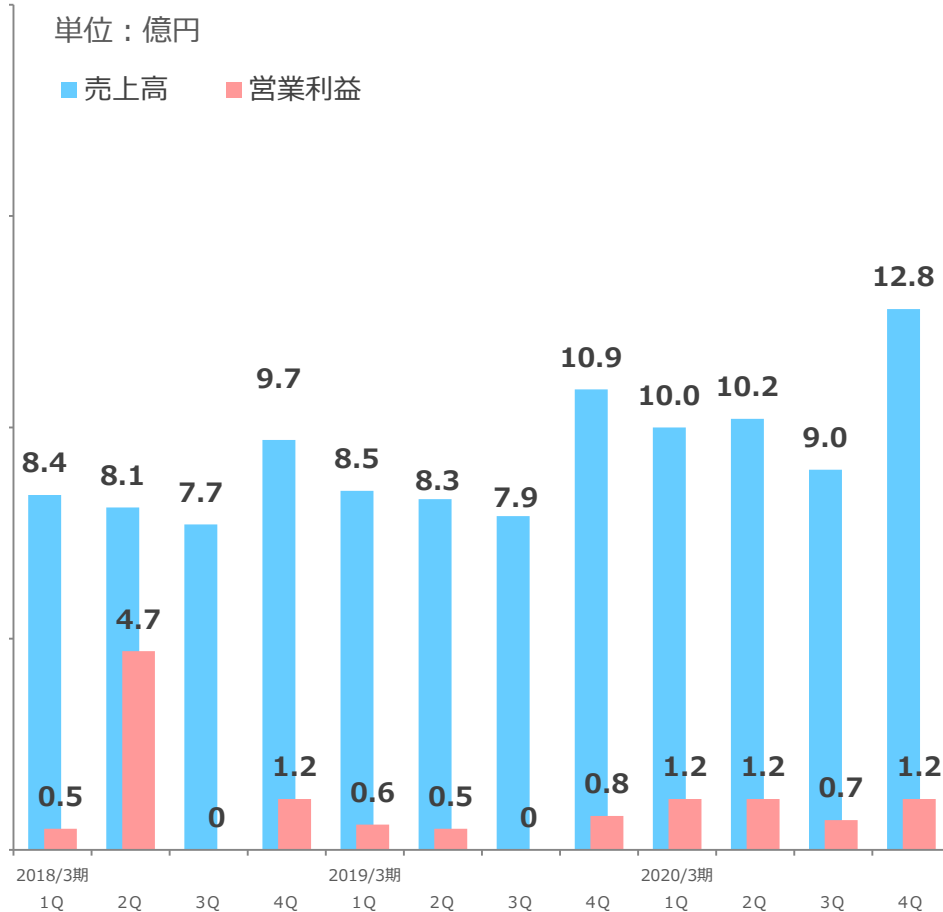
□セグメント別業績：ITサービス事業 概況

売上高は前年同期比+17.7%、
営業利益は前年同期比+118.4%となりました。

単位：億円	19/3期通期 (IFRS)	20/3期通期 (IFRS)	増減額	増減率
売上高	35.8	42.2	+6.3	+17.7%
売上原価 販管費	33.8	37.7	+3.9	+11.6%
営業利益	2.0	4.4	+2.4	+118.4%
営業利益率	5.7%	10.6%	+4.9Pt	+85.5%

□セグメント別業績：ITサービス事業 四半期推移

通期比較サービス利用件数は108.9万件、前年同期比+3.5%となりました。



□連結BS概況

(単位:億円)	2019年3月期末 連結会計年度 (IFRS)	2020年3月期末 連結会計年度 (IFRS)	差額
資産	279.7	330.7	51.0
流動資産	137.2	131.5	▲5.7
現金及び現金同等物	89.5	75.1	▲14.4
営業債権及びその他の債権	42.7	44.8	2.1
その他流動資産	4.9	11.5	6.6
非流動資産	142.4	199.2	56.7
有形固定資産	14.3	18.3	4.0
のれん	93.3	93.8	0.4
無形資産	5.9	11.4	5.4
その他非流動資産	28.7	75.5	46.8
負債	144.8	223.7	78.8
流動負債	129.3	95.6	▲33.7
社債及び借入金	86.1	33.7	▲52.4
その他流動負債	43.2	61.9	18.6
非流動負債	15.5	128.0	112.5
借入金	7.5	80.9	73.3
資本	134.8	107.0	▲27.7
親会社の所有者に帰属する持分合計	130.1	98.5	▲31.5
非支配持分	4.6	8.4	3.7

■資産の主な増減要因

IFRS第16号「リース」の適用による使用権資産の増加等により、前年度末から+51.0億円増加

■負債の主な増減要因

IFRS第16号「リース」の適用によるリース負債の増加等により、前年度末から+78.8億円増加

■資本の主な増減要因

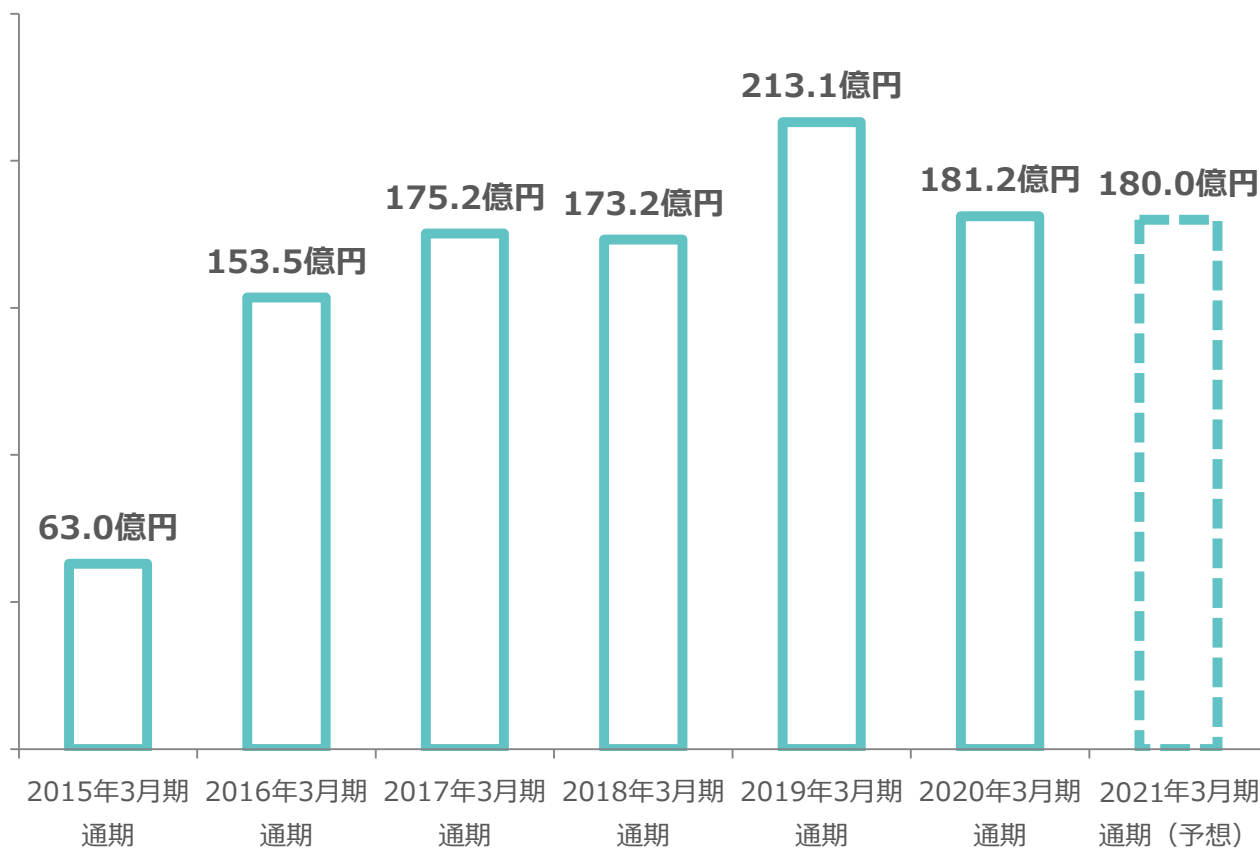
当期利益の計上による増加、および剰余金の配当、連結範囲の変動による減少により、前年度末から▲27.7円減少

□2021年3月期 連結業績予想

単位：億円	20/3期	21/3期予想	増減額	増減率
会計基準	IFRS	IFRS		
売上高	281.6	285.0	+3.3	+1.2%
営業利益	31.6	27.0	▲4.6	▲14.7%
親会社の所有者に帰属する 当期利益	27.4	15.7	▲11.6	▲42.7%

□2021年3月期 新契約年換算保険料 予想

2021年3月期は新型コロナウイルスの感染拡大による経済活動への影響を鑑み、
新契約年換算保険料180.0億円、前年比▲0.7%を計画しています。



前期比
▲0.7%
(▲1.2億円)

<内訳>

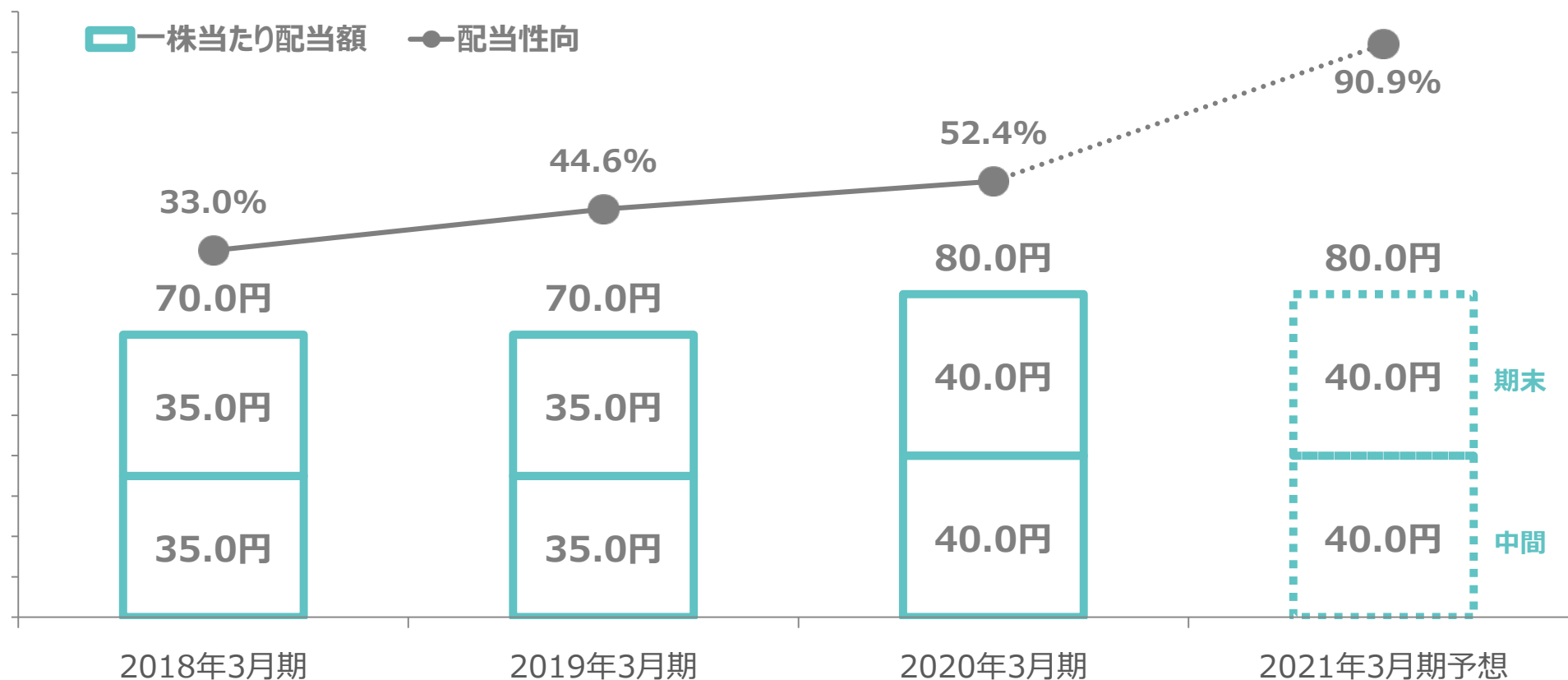
(株)NFC：通期23億円

(株)保険見直し本舗：通期116億円

その他：通期41億円

□株主還元① 配当について

2020年3月期は一株当たり80円の配当を実施、配当性向は52.4%となりました。
2021年3月期は一株当たり80円の配当を予定、配当性向は90.9%となる見込みです。



□株主還元② 総還元性向について

2020年3月期自己株式取得の概要

- ▶取得株式の総数：200,000株
- ▶取得価格の総額：4.35億円
(発行済み株式総数に対する割合：1.11%)

2020年3月期の配当と自己株式取得による総還元額は18.67億円
総還元性向は68.0%となりました

単位：億円	2017/3期実績 (日本基準)	2018/3期実績 (IFRS)	2019/3期実績 (IFRS)	2020/3期 (IFRS)	2021/3期予想 (IFRS)
配当金支払額	12.47	12.73	12.66	14.31	14.31
自己株取得総額	7.04	2.66	3.11	4.35	未定
総還元性向	94.5%	39.8%	55.5%	68.0%	90.9%

□株主還元③ 自己株式取得に関して

2020年5月18日、当社は同日開催の取締役会において 自己株式の取得を決議いたしました

<自己株式の取得を行う理由>

株主の皆さまへの利益還元を通して資本効率の向上をはかるため

<実施概要>

- ① 取得対象株式の種類 当社普通株式
- ② 取得し得る株式の総数 200,000 株（上限）
（発行済株式総数（自己株式を除く）に対する割合 1.12%）
- ③ 株式の取得価額の総額 5億円（上限）
- ④ 取得期間 2020年5月19日 から 2021年3月31日まで
- ⑤ 取得方法 東京証券取引所における市場買付（証券会社による取引一任方式）

（ご参考） 2020年5月18日時点の自己株式の保有状況

発行済株式総数（自己株式を含む）18,089,402株、自己株式数 200,068株

□グループ会社

東証JASDAQ上場企業



グループ従業員3,000名で
お客様をサポート

損害保険見直し本舗

ライフスタイルに合わせた
保険をご提案いたします



ダイレクト系自動車保険の取り扱い
国内有数の保険代理店

生命保険・損害保険の事務代行業務を展開



厳格なコンプライアンス態勢を構築・維持
コールセンター 全国8営業所 1,000席

保険ダイレクト



アフラックと共に、
あなたの大切な未来を
守り、支えます。

アフラックの専売募集代理店
保険契約相談やご契約後のアフターフォロー業務



保険代理店への体制整備サポート
内部監査サポート・コンプライアンス研修の実施

保険見直し本舗



全国展開の保険ショップ・FC本部
全国328店舗 ※2020年3月時点



少額短期保険を販売
介護が必要な方とご家族の「新しい共助の仕組み」をご提供

WebCrew



日本最初の比較サイト
サイト利用者累計 1,500万人の実績



全国46拠点 損害保険を中心に販売



人々の雇用機会を創出
保険募集の土台作りから金融のプロフェッショナルへと育成

□本資料に関するご注意

免責事項

本資料に記載の内容は、過去及び現在の事実に関するものを除き、当社が現時点で入手可能な情報及び仮説に基づいて判断されたものであり、当該仮説や判断に含まれる不確定要素や、将来の経済環境の変化等により影響を受ける可能性があり、結果として当社の将来の業績と異なる可能性があります。

なお、本資料における将来情報に関する記述は上記のとおり本資料の日付（またはそこに別途明記された日付）時点のものであり、当社は、それらの情報を最新のものに随時更新するという義務も方針も有しておりません。

また、本資料に記載されている当社以外の企業等にかかわる情報は、公開情報等から引用したものであり、かかる情報の正確性・適切性等について当社は何らの検証も行っておらず、また、これを保証するものではありません。

本資料利用の結果生じたいかなる損害についても、当社は一切責任を負いません。

インサイダー取引に関するご注意

企業から直接、未公開の重要事実の伝達を受けた投資家（第一次情報受領者）は、当該情報が「公表」される前に株式売買等を行うことが禁じられています（金融商品取引法166条）。

同法施行令第30条等の定めにより、二つ以上の報道機関に対して企業が当該情報を公開してから12時間が経過した時点、または金融証券取引所に通知しかつ内閣府令で定める電磁的方法（TDnetの適時開示情報閲覧サービスおよびEDINET公開WEBサイト）により掲載された時点を以って「公表」されたものとみなされます。

《弊社お問い合わせ先》

(株)NFCホールディングス IR室 TEL : 03-6233-0352