



# 2020年3月期 第3四半期決算 説明資料

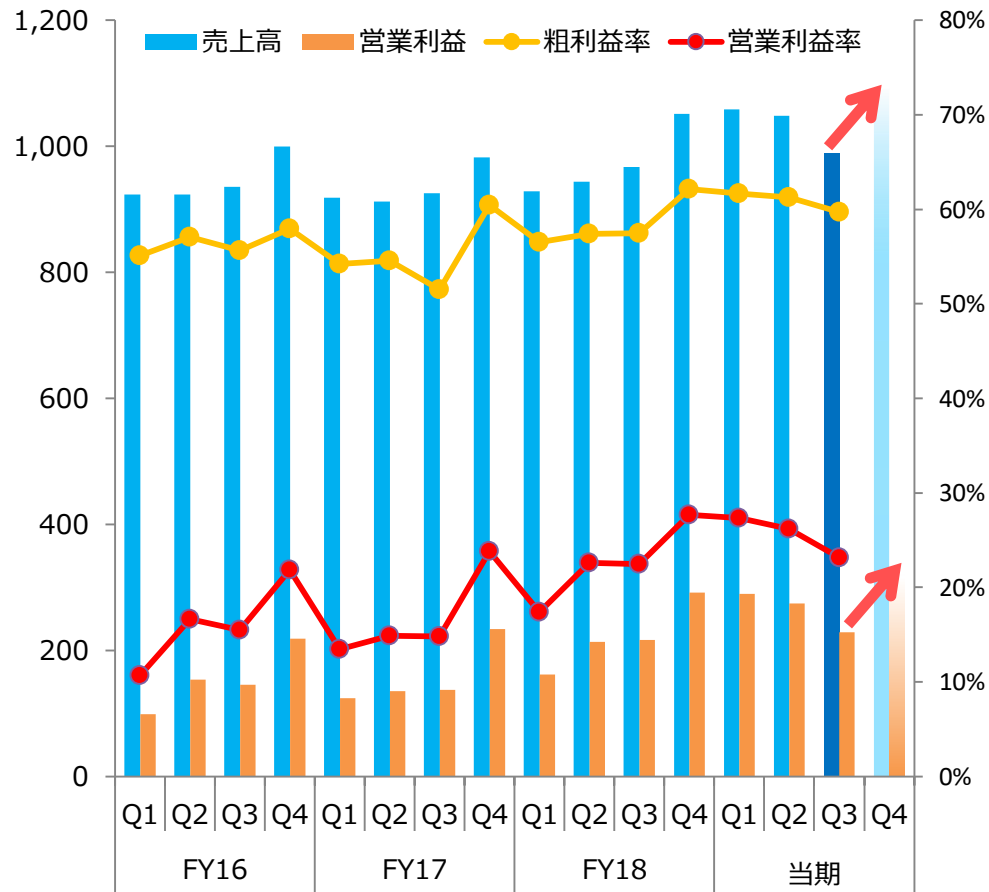
2020年2月3日

オリコン株式会社

(証券コード：4800)

## 増収・増益 (前年同期比) コミュニケーション事業が牽引

(百万円) 四半期業績推移



### ● 当第3四半期累計 (前年同期比)

売上高 **3,096** 百万円 (+9.0%)

粗利益率 60.9% (+3.8p)

営業利益 **792** 百万円 (+33.9%)

営業利益率 25.6% (+4.8p)

### ● 第3四半期 (前年同期比)

売上高 **989** 百万円 (+2.3%)

粗利益率 59.7% (+2.2p)

営業利益 **228** 百万円 (+5.4%)

営業利益率 23.1% (+0.7p)

四半期業績の対前年上昇率が一時的に低下するも基幹事業は堅調

# 1-2 連結損益計算書

(単位：百万円)	2019年3月期 第3四半期(累計)	2020年3月期 第3四半期(累計)	前年同期比	
			(額)	(率)
<b>売上高</b>	<b>2,840</b>	<b>3,096</b>	+256	+9.0%
<b>売上原価</b> (原価率)	<b>1,217</b> (42.9%)	<b>1,210</b> (39.1%)	▲6	▲0.6%
<b>差引売上総利益</b> (売上総利益率)	<b>1,622</b> (57.1%)	<b>1,886</b> (60.9%)	+263	+16.2%
<b>販管費</b> (販管費率)	<b>1,030</b> (36.3%)	<b>1,093</b> (35.3%)	+62	+6.1%
<b>営業利益</b> (営業利益率)	<b>592</b> (20.8%)	<b>792</b> (25.6%)	+200	+33.9%
<b>経常利益</b> (経常利益率)	<b>577</b> (20.3%)	<b>865</b> (28.0%)	+288	+49.9%
<b>税引前純利益</b> (税引前純利益率)	<b>570</b> (20.1%)	<b>863</b> (27.9%)	+292	+51.3%
<b>親会社株主に帰属する 四半期純利益</b> (純利益率)	<b>374</b> (13.2%)	<b>564</b> (18.2%)	+190	+50.9%

人件費の増加  
**動画広告への  
先行投資**

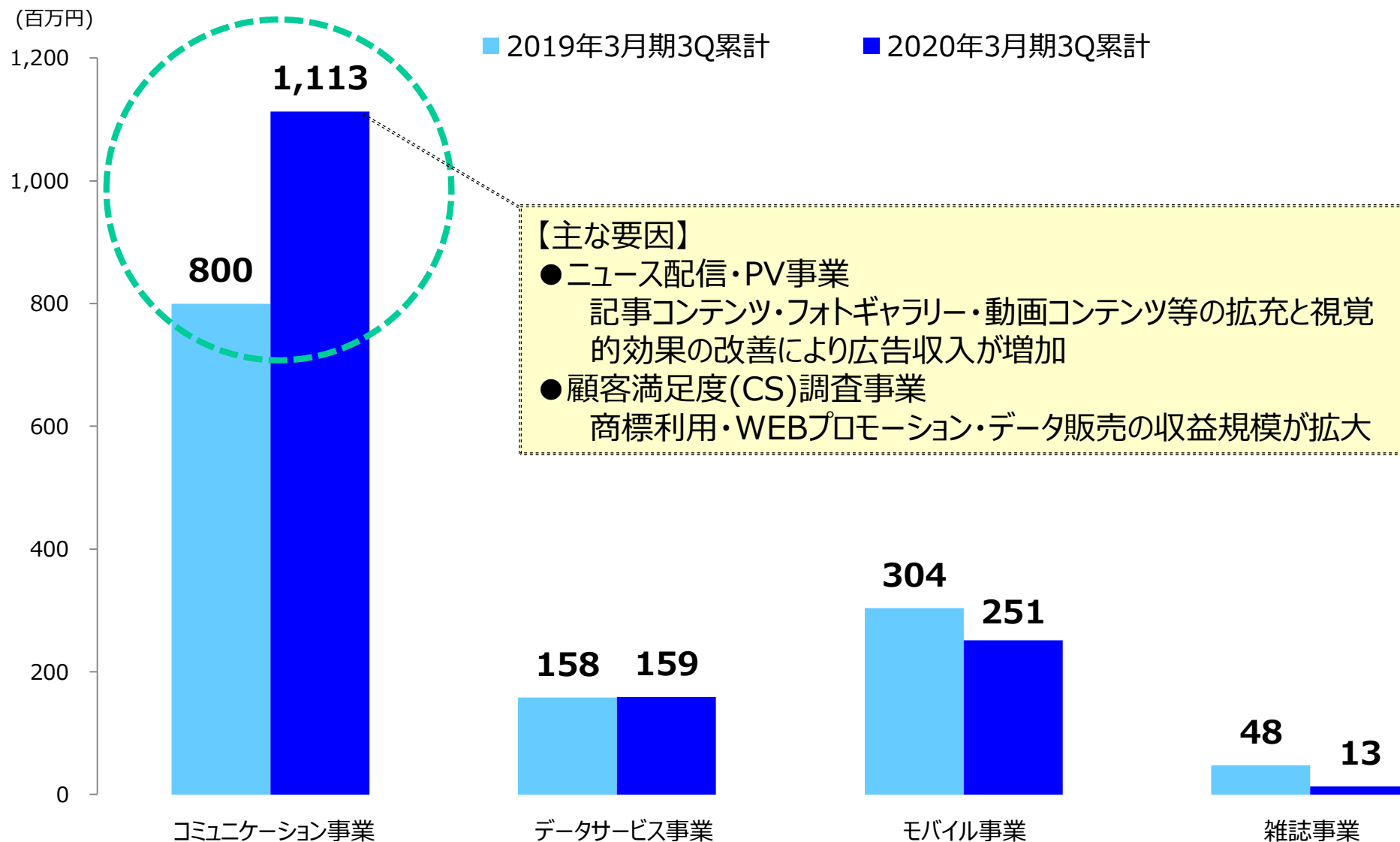
投資事業組合  
からの分配金等

セグメント別の内訳は次頁

## コミュニケーション事業 前年同期比+22.3%

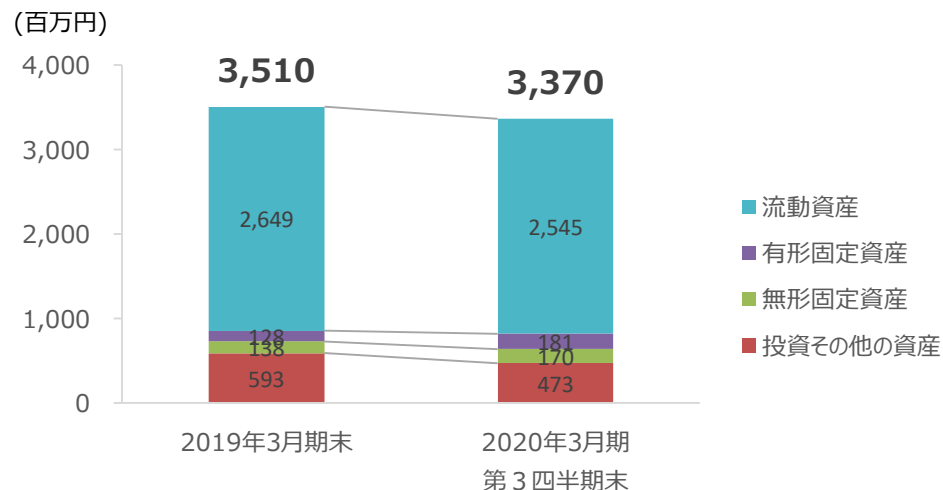
	2019年3月期 第3四半期(累計) (単位：百万円)	2020年3月期 第3四半期(累計)	前年同期比	
			(額)	(率)
コミュニケーション事業	1,583	1,937	+353	+22.3%
顧客満足度 (CS) 調査事業	764	883	+119	+15.6%
ニュース配信・PV事業	819	1,053	+234	+28.6%
データサービス事業	480	489	+9	+1.9%
モバイル事業	580	506	▲73	▲12.7%
スマートフォン向けコンテンツ配信	290	269	▲20	▲7.2%
フィーチャーフォン向けコンテンツ配信	290	237	▲52	▲18.1%
雑誌事業	195	162	▲33	▲16.9%
売上高合計	2,840	3,096	+256	+9.0%

## コミュニケーション事業 前年同期比+39.2%

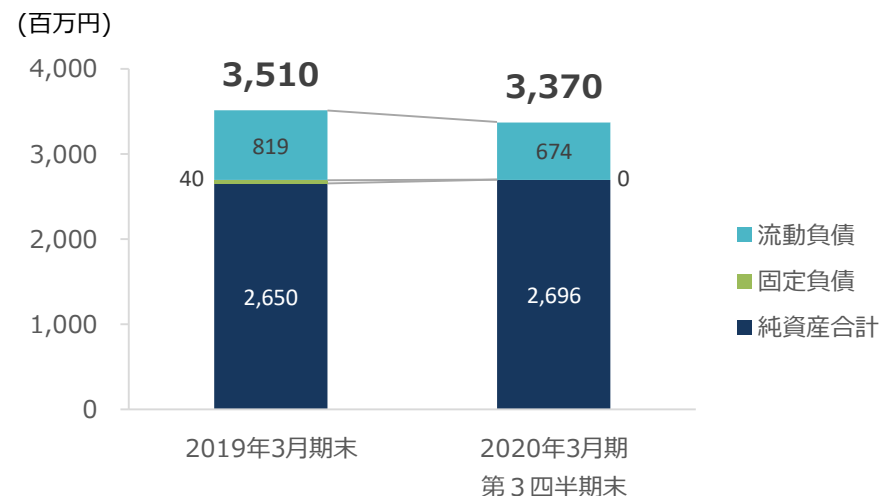


# 1-5 連結貸借対照表

## ● 資産



## ● 負債・純資産



(単位：百万円)	2019年3月期末	2020年3月期 第3四半期末	増減
<b>資産合計</b>	3,510	<b>3,370</b>	▲139
流動資産	2,649	<b>2,545</b>	▲104
有形固定資産	128	<b>181</b>	+52
無形固定資産	138	<b>170</b>	+32
投資その他の資産	593	<b>473</b>	▲120

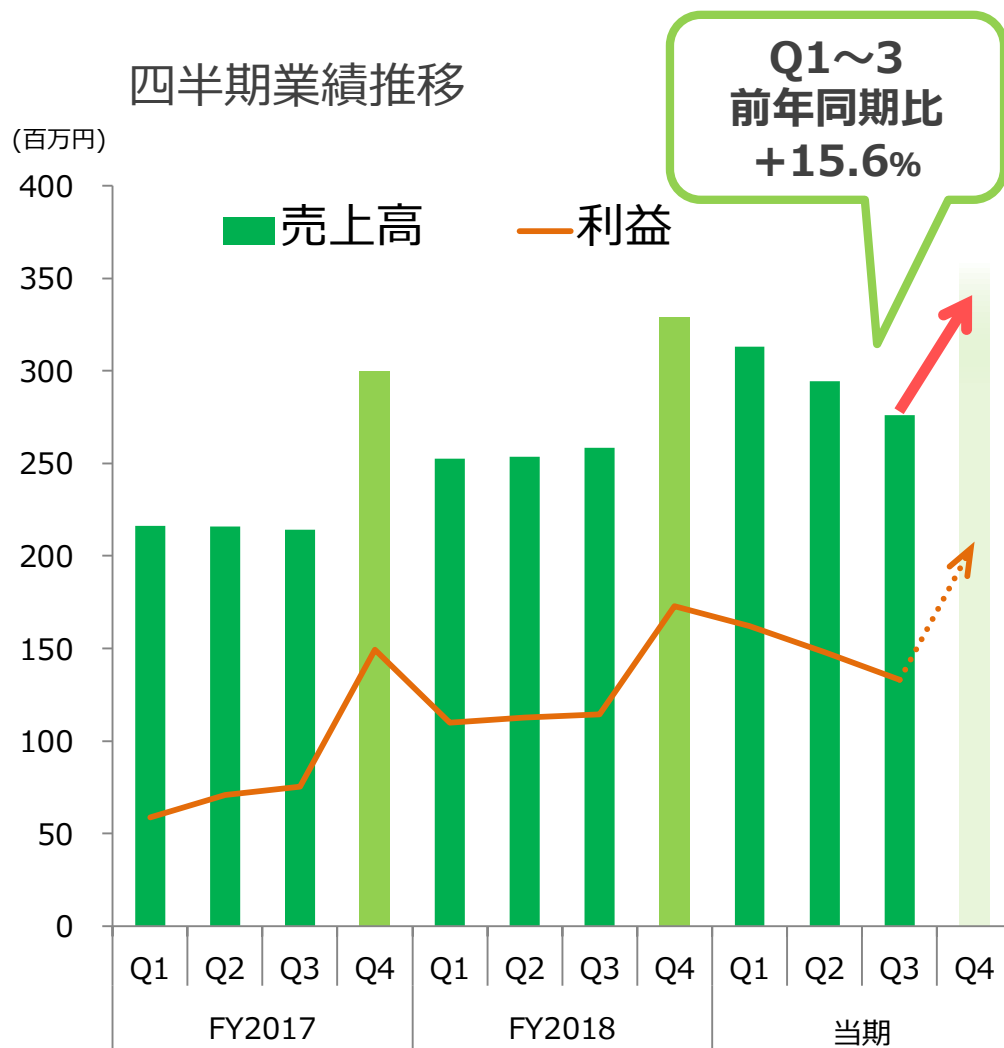
(単位：百万円)	2019年3月期末	2020年3月期 第3四半期末	増減
<b>負債・純資産合計</b>	3,510	<b>3,370</b>	▲139
負債合計	859	<b>674</b>	▲185
流動負債	819	<b>674</b>	▲145
固定負債	40	<b>0</b>	▲40
純資産合計	2,650	<b>2,696</b>	+45

【資産】 自己株式取得、法人税や配当金の支払で現預金及び投資有価証券が減少

【負債・純資産】 有利子負債が減少

自己資本比率 80.0% (前期末から+4.5ポイント)

### ◆顧客満足度(CS)調査事業



## CSランキング数拡大

指標の信頼性を強みに  
年間契約数も増加、認知度向上

### 【年度別目標ランキング数】

2019年度 168

2020年度 180

⋮

**2022年度 200**

取扱業種のほか地域別も加え  
ランキング数の増加を目指す

## 2 事業の状況 コミュニケーション事業②

### ◆顧客満足度(CS)調査事業 カテゴリ別ランキング一覧

#### ■保険

自動車保険/バイク保険/自転車保険/生命保険/医療保険/がん保険/海外旅行保険/ペット保険/来店型保険ショップ

#### ■金融

ネット証券/ネット銀行/ネットバンキング/住宅ローン/FX取引/銀行カードローン/ノンバンクカードローン

#### ■塾

大学受験(塾・予備校 現役/個別指導塾 現役/難関大学特化型 現役)/高校受験(集団塾/個別指導塾)/中学受験(集団塾/個別指導塾)/公立中高一貫校対策 集団塾/小学生(集団塾/個別指導塾)/(小学生向け/中学生向け/高校生向け) 通信教育/家庭教師/幼児・小学生 学習教室/

#### ■スクール

英会話スクール/子ども英語/オンライン英会話/通信講座/資格スクール/公務員試験予備校/企業研修

#### ■生活

ネット印刷通販/ふるさと納税サイト/ウォーターサーバー/ハウスクリーニング/家事代行サービス/引越し会社/トランクルーム(レンタル収納スペース/コンテナ)/食材宅配サービス/定額制動画配信/カラオケボックス/レンタカー/格安レンタカー/中古車情報サイト/車買取会社

#### ■通信

格安(SIM/スマホ)/プロバイダ

#### ■住宅

不動産仲介 売却(マンション/戸建て)/不動産仲介 購入(マンション/戸建て)/分譲マンション管理会社/賃貸情報店舗/賃貸情報サイト/リフォーム(大型/戸建て/マンション)/新築分譲マンション/ハウスメーカー 注文住宅/建売住宅(パワービルダー/ハウスメーカー/不動産会社)

#### ■小売

スーツショップ/紳士服専門店

#### ■トラベル

旅行予約サイト(国内旅行/海外旅行)/格安航空券比較サイト/格安ホテル比較サイト

#### ■美容

エステサロン(フェイシャル/ブライダル/痩身・ボディケア)/サロン検索予約サイト

#### ■スポーツ&ヘルス

フィットネスクラブ/24時間ジム 関東/キッズスイミング スクール

#### ■ウエディング

ハウスウエディング/格安ウエディング/結婚相談所/結婚式場相談カウンター/結婚式場情報サイト

#### ■人材

新卒エージェント/新卒採用サイト/アルバイト情報サイト/転職サイト/転職サイト 女性/転職エージェント/看護師転職/ハイクラス・ミドルクラス転職/人材派遣会社/製造派遣/派遣情報サイト/新卒採用サイト 採用担当向け/新卒エージェント 採用担当向け

#### 10~12月 追加発表ランキング

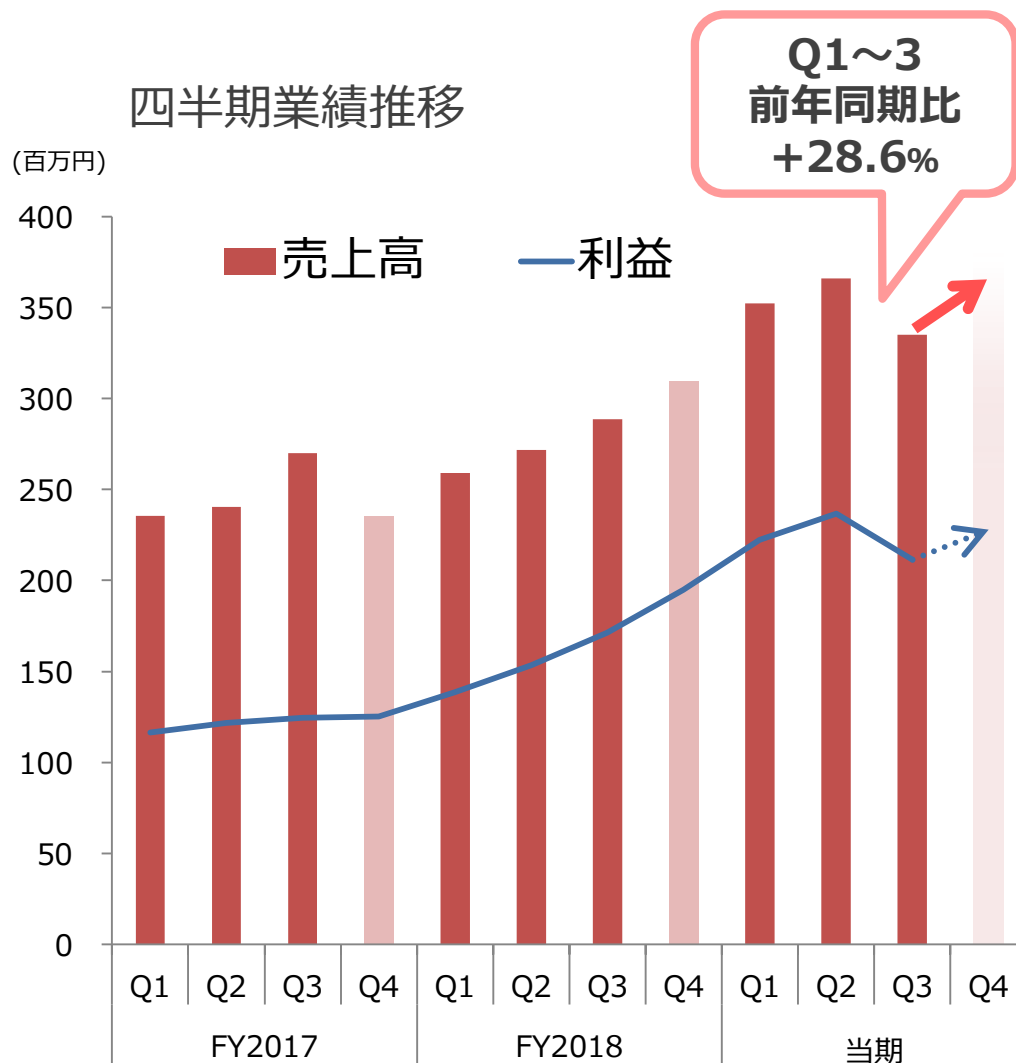
- 企業研修 経営者向け公開講座
- コインランドリー
- 高校受験 集団塾 北関東/東北
- 高校受験 個別指導塾 北海道/甲信越・北陸/中国・四国
- 小学生 集団塾 近畿/東海

計 **155** ランキング  
(2019年12月時点)

前年同月比 **18** 増



### ◆ニュース配信・PV事業



**タイアップ広告  
一時的な不調**

【要因】 動画コンテンツ制作の  
主力人員が転出

【現況】 体制整備が完了し再起を図る

## 2 事業の状況 コミュニケーション事業④

### ◆ニュース配信・PV事業

YouTubeにおける収益増加施策：再生数(広告対象在庫)を拡大

広告に適した動画コンテンツ在庫 月間 **1億** 保有を目指す



当社が独自で広告を集める収益モデルへ



## 【自社サイトの広告収益レポートツールの開発】

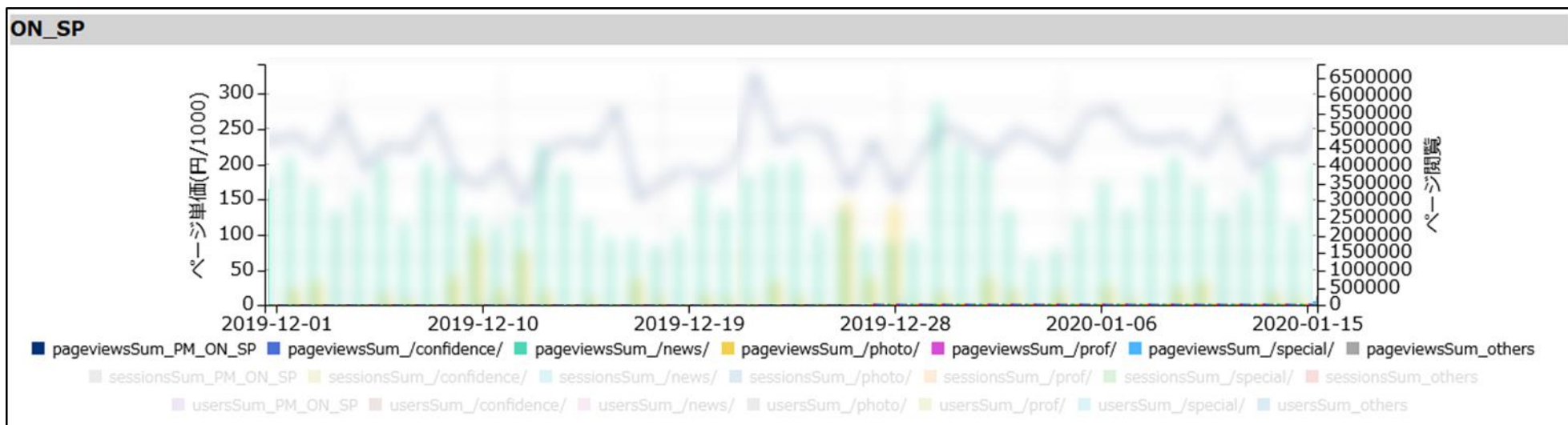


### 単価計算と表・グラフ表示

点在する収益情報を集約

収益や単価等を**一目で認識**が可能に

収益増大に向けた施策を講じる



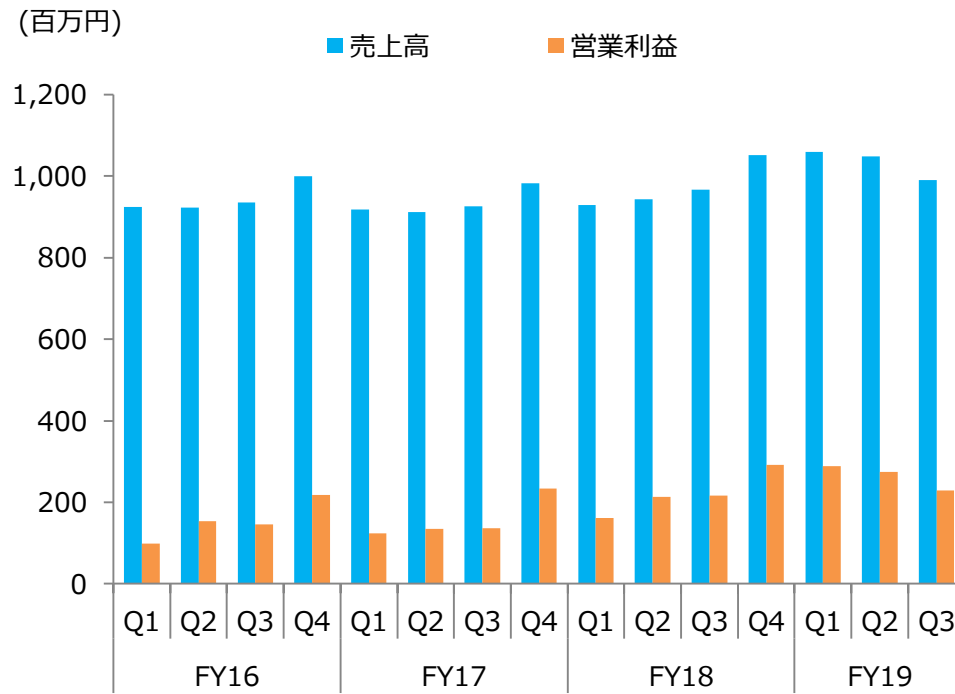
単価とPV数の推移グラフ (イメージ)

## 通期の連結業績予想（2019年5月15日公表）に変更はありません

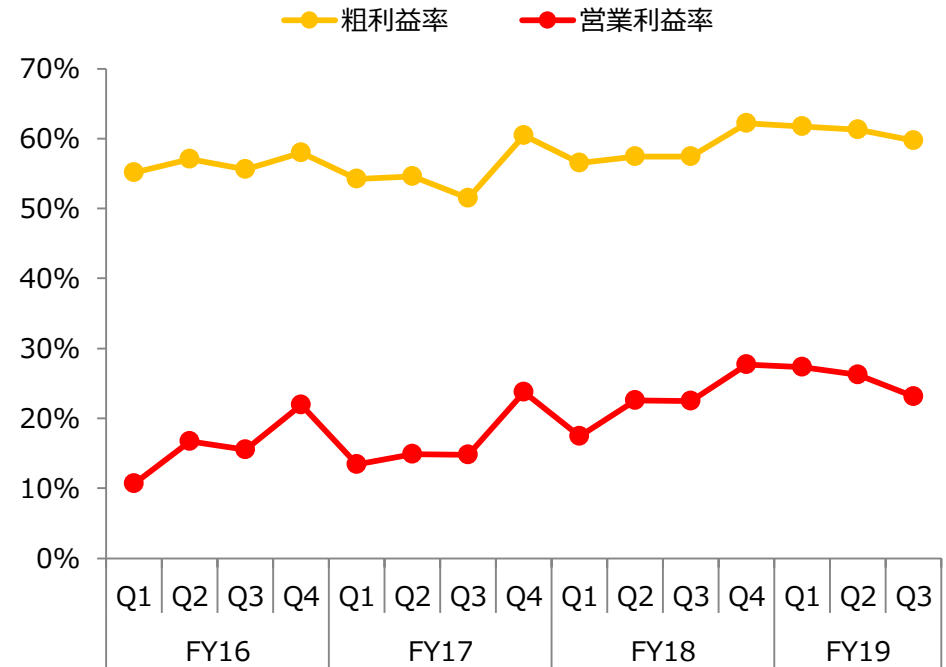
	2019年3月期 通期実績	2020年3月期 通期予想	前期比		2020年3月期 第3四半期実績	3Q 進捗率
			額	率		
親会社株主に帰属する 当期純利益（百万円）	577	<b>723</b>	145	25.1%	564	78.1%
1株当たり 当期純利益（円）	41.56	<b>52.00</b>				

# 4 【ご参考】各種実績データ①

## ◆ 四半期推移

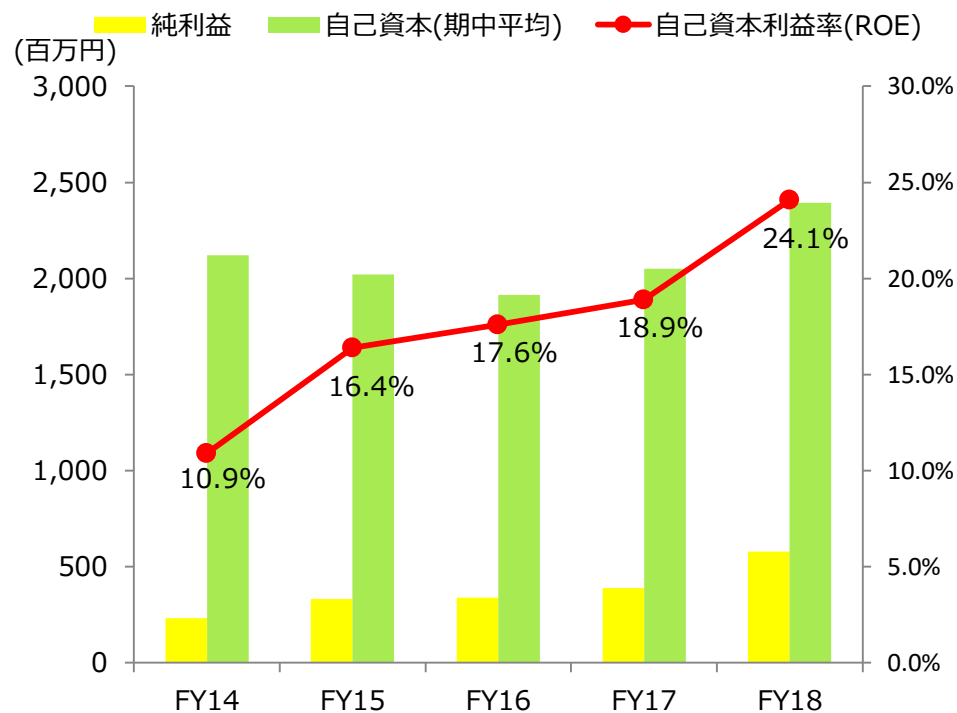


## ◆ 利益率

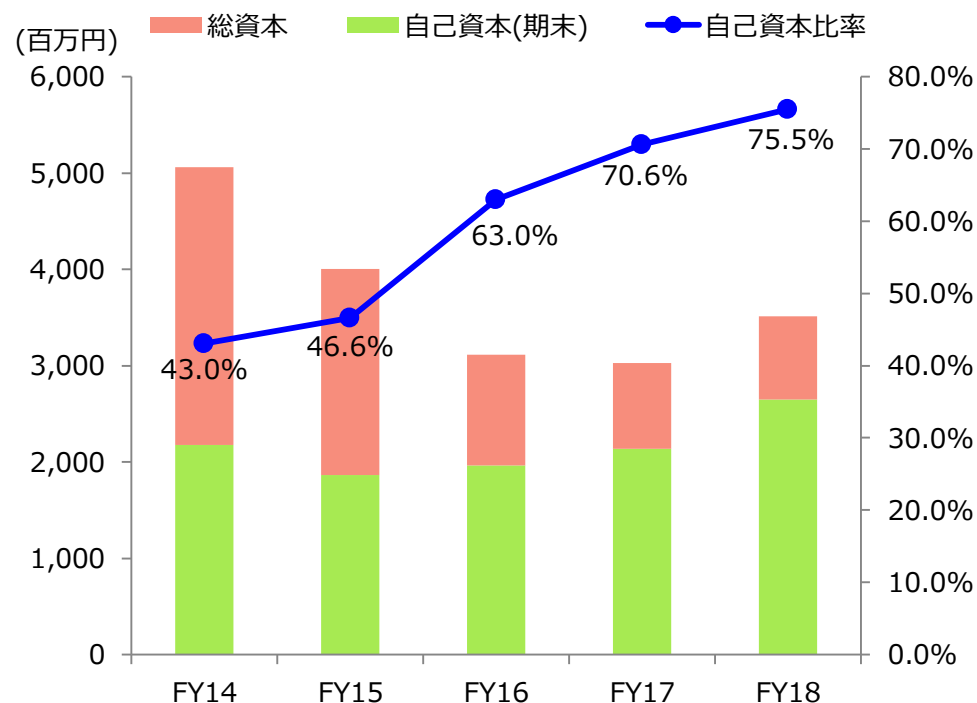


# 4 【ご参考】各種実績データ②

## ◆ ROE



## ◆ 自己資本比率



本資料に記載されている業績見通し等の将来に関する記述は、当社が現在入手している情報及び合理的であると判断する一定の前提に基づいており、当社としてその実現を約束する趣旨のものではありません。実際の業績等は、今後の様々な要因により大きく異なる可能性があります。

オリコン株式会社  
<https://www.oricon.jp/>