



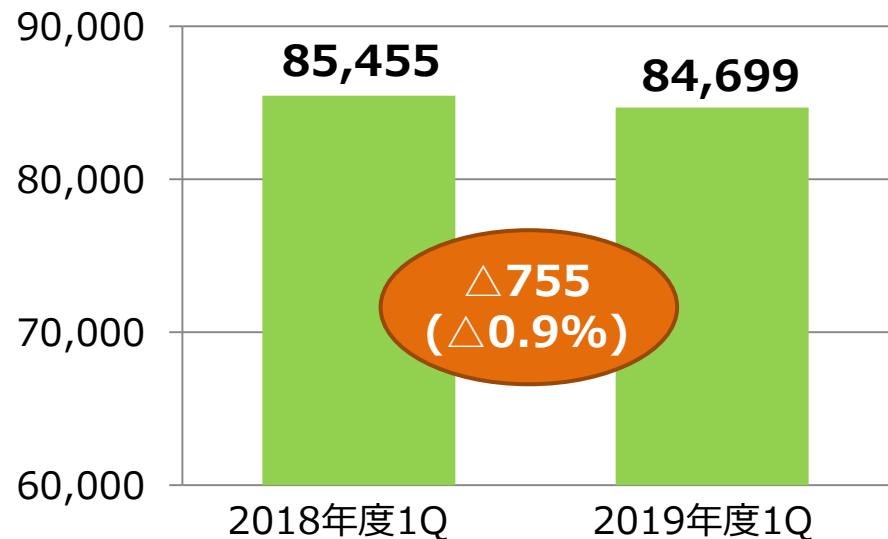
2019年度 第1四半期決算 補足資料

2019年8月2日
日清オイリオグループ株式会社

連結決算概要

(単位：百万円)

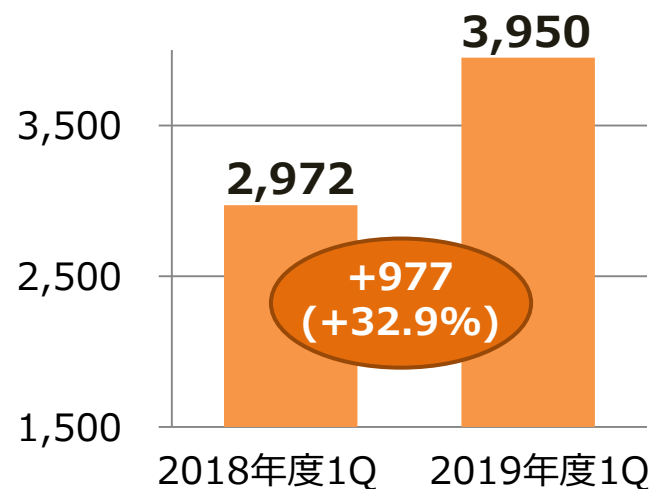
売上高



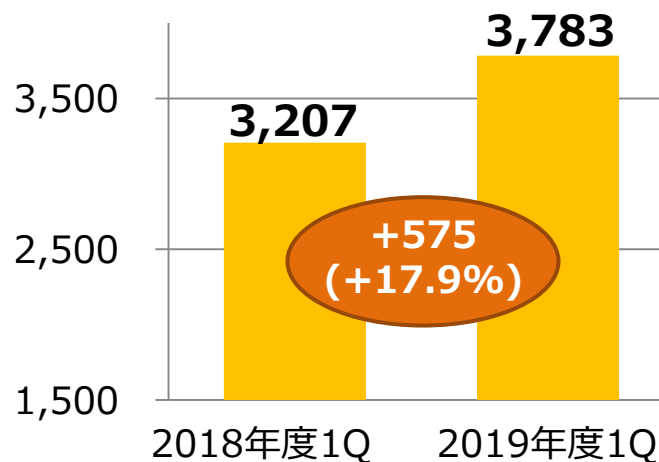
海外売上高

	前年同期	当期	増減
海外売上高	15,831	14,956	△874
売上高に占める割合	18.5%	17.7%	△0.9

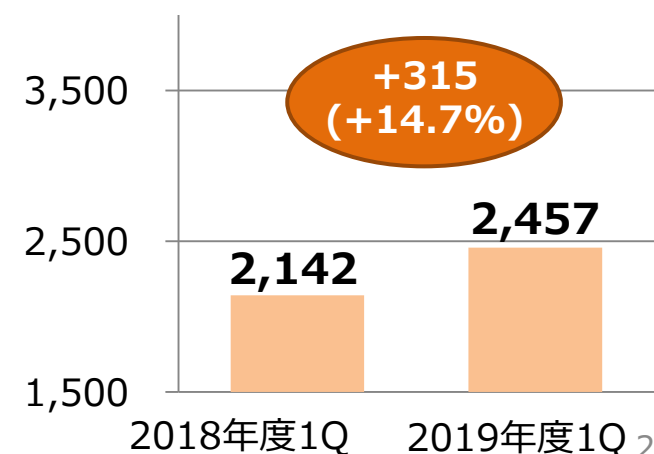
営業利益



経常利益

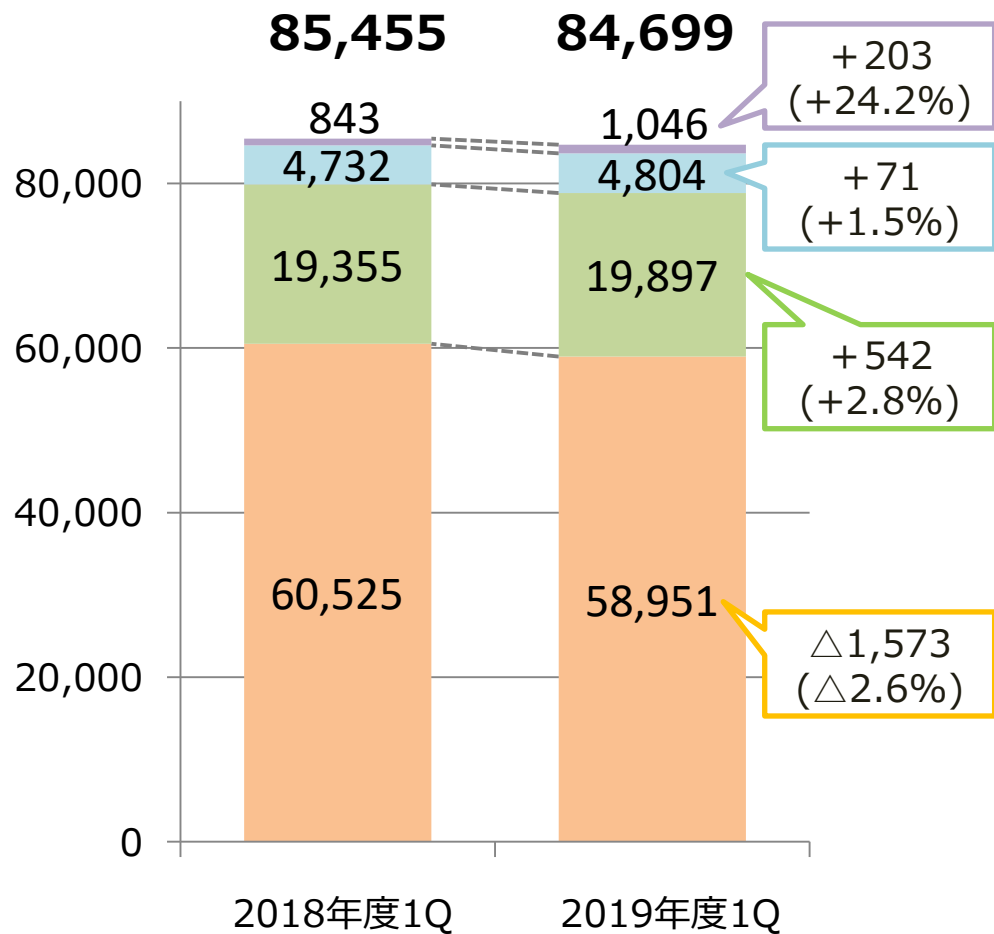


親会社株主に帰属する四半期純利益

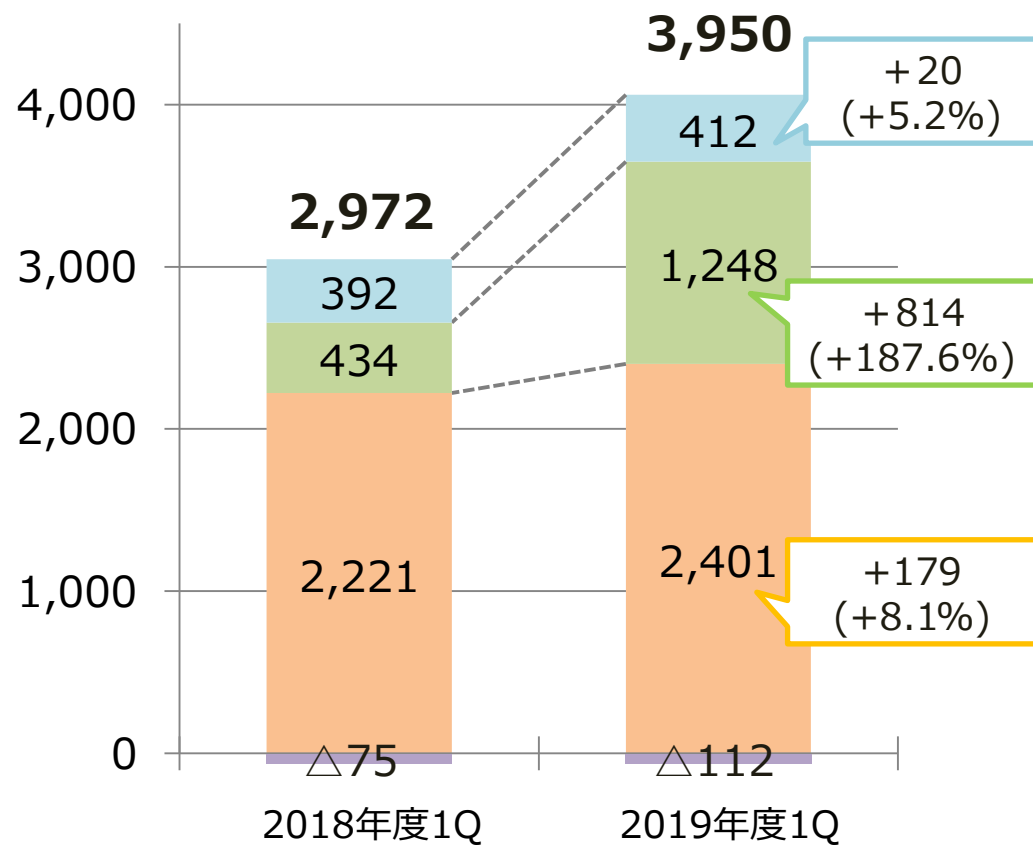


(単位：百万円)

売上高

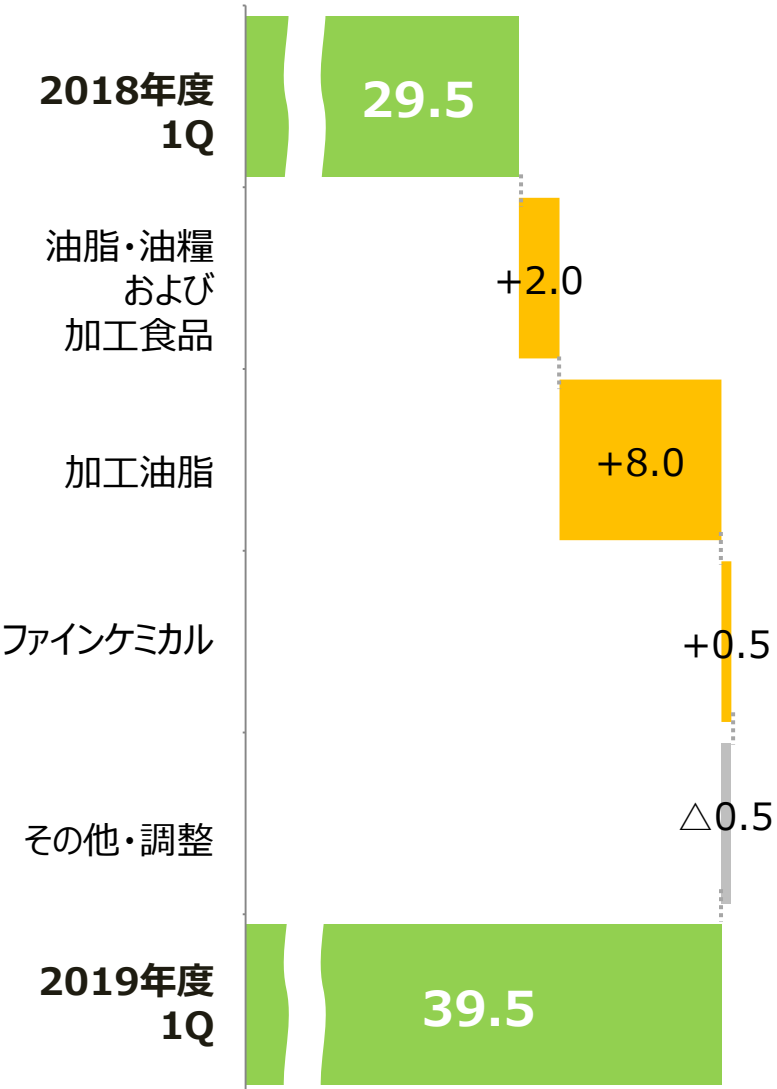


営業利益



セグメント別営業利益の増減要因（対前年同期比）

増減要因分析



(増減額内訳)

(単位：億円)
+は利益増、△は利益減

油脂・油糧および加工食品	+2.0	ポイント
・販売数量変動	+4.5	➤ 付加価値品（アマニ油等）および中食・外食向けの拡販など
・単価変動（販売、原価）	+2.0	➤ 原料・油糧コストの低減と適正価格での販売など
・販管費・その他	△4.5	➤ 物流費、宣伝広告費などの増加
・子会社利益の変動	+0.0	
加工油脂	+8.0	ポイント
・国内加工油脂	△0.0	
・海外加工油脂	+8.0	➤ 販売数量増（欧州向け輸出）、ベースマージンの改善、為替要因など
ファインケミカル	+0.5	ポイント
		➤ 化粧品原料が好調を維持

増減要因の内訳

油脂・油糧および加工食品における販売数量変動、単価変動の内訳

(単位：億円)
+は利益増、△は利益減

販売数量変動 +4.5

業務用・加工用	+1.0
ホームユース	+4.0
ウェルネス食品	△0.5
合計	+4.5

単価変動 +2.0 (販売△6.5 原価+8.5)

■ 販売

業務用・加工用	△6.0
ホームユース	△1.0
ウェルネス食品	+0.5
合計	△6.5

■ 原価

	原料調達		ミール販売	小計
	C&F	為替		
大豆	+16.5	△2.5	△12.0	+2.0
菜種	+8.5	△0.5	△3.0	+5.0
小計	+25.0	△3.0	△15.0	+7.0
その他商品・製造費				+1.5
合計				+8.5

加工油脂

国内	加工油脂製品 (※)		△0.0
	チョコレート製品		△0.0
	製菓原料等 (調製品)		△0.0
海外	パーム加工品	マレーシア	+9.0
		その他地域	△1.0
	チョコレート製品		0.0
	合計		+8.0

ファインケミカル

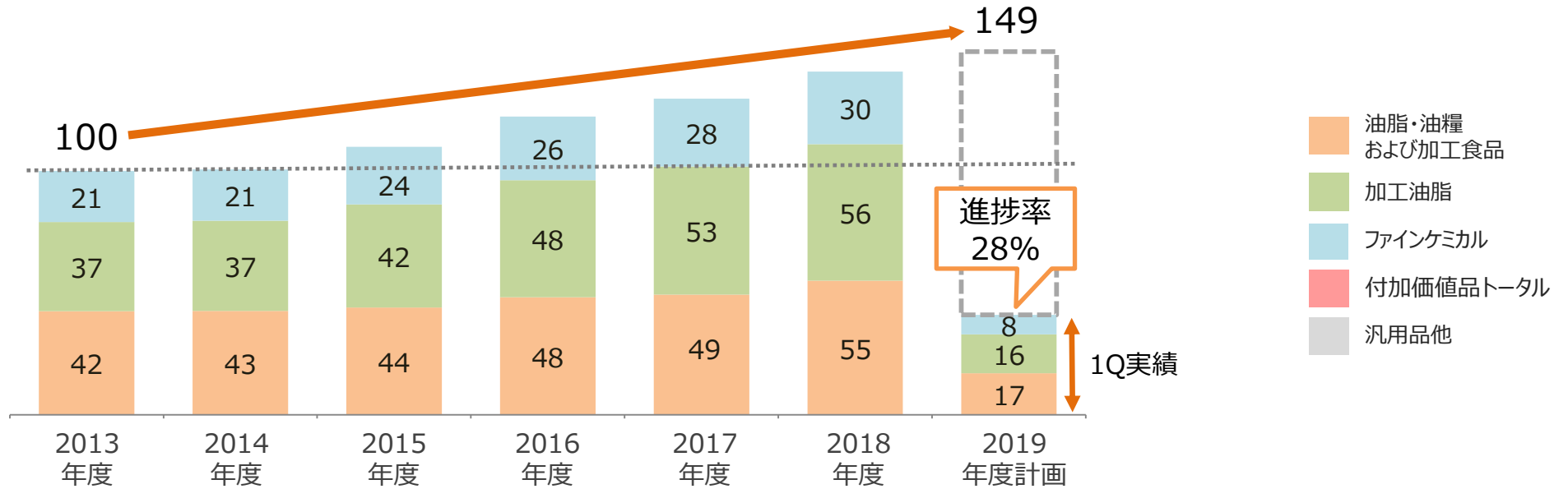
化粧品原料	+0.5
化成品	△0.0
食品・化学品その他	△0.0
合計	+0.5

※ マーガリン、ショートニング、チョコレート用油脂、他

付加価値品の利益状況

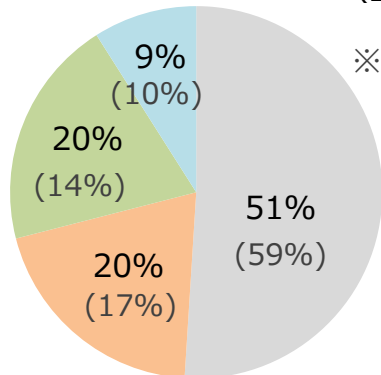
付加価値品の利益推移

※利益推移における数値は、2013年度を100とした場合の指数表記
 ※利益は、売上総利益から直課経費等を差し引いた社内管理利益である売上利益



連結利益における付加価値品の割合

(2019年度1Q)

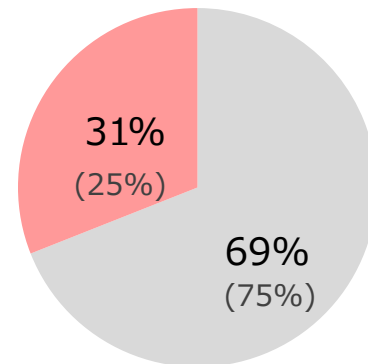


※()内は前年同期

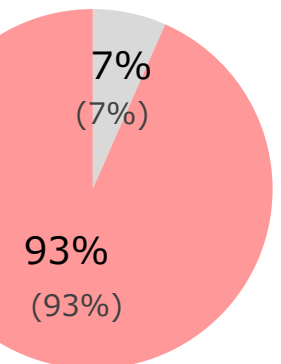
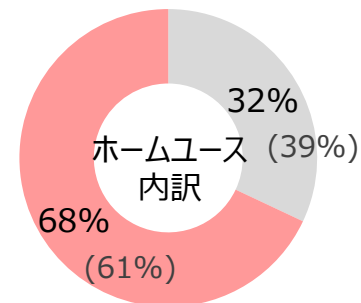
セグメントにおける付加価値品の割合

(2019年度1Q)

※()内は前年同期



油脂・油糧および加工食品



加工油脂

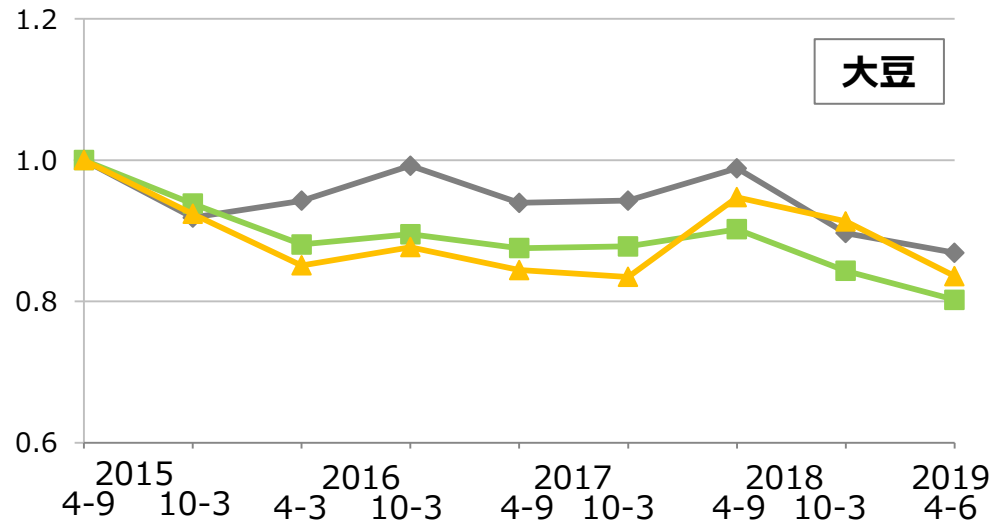
Appendix

価格推移

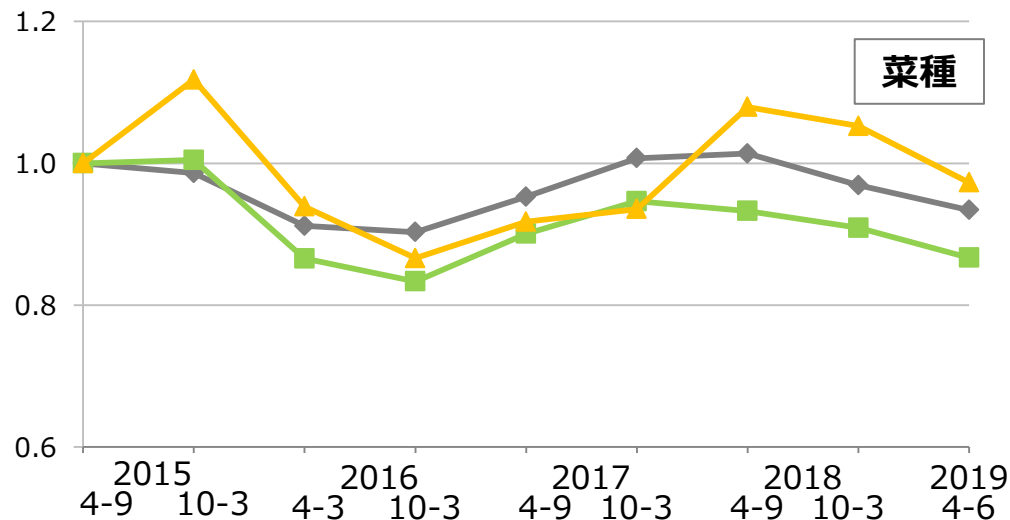
* 2015年4-9期を1とした指数

原料・油粕

◆ 原料価格 (USD/ t) ■ 原料価格 (¥/ t) ▲ 粕販売価格 (¥/ t)



◆ 原料価格 (USD/ t) ■ 原料価格 (¥/ t) ▲ 粕販売価格 (¥/ t)



油脂主要商品の販売価格

