

2019年3月期 決算説明会

ESTIC
With us, the Future



株式会社エスティック

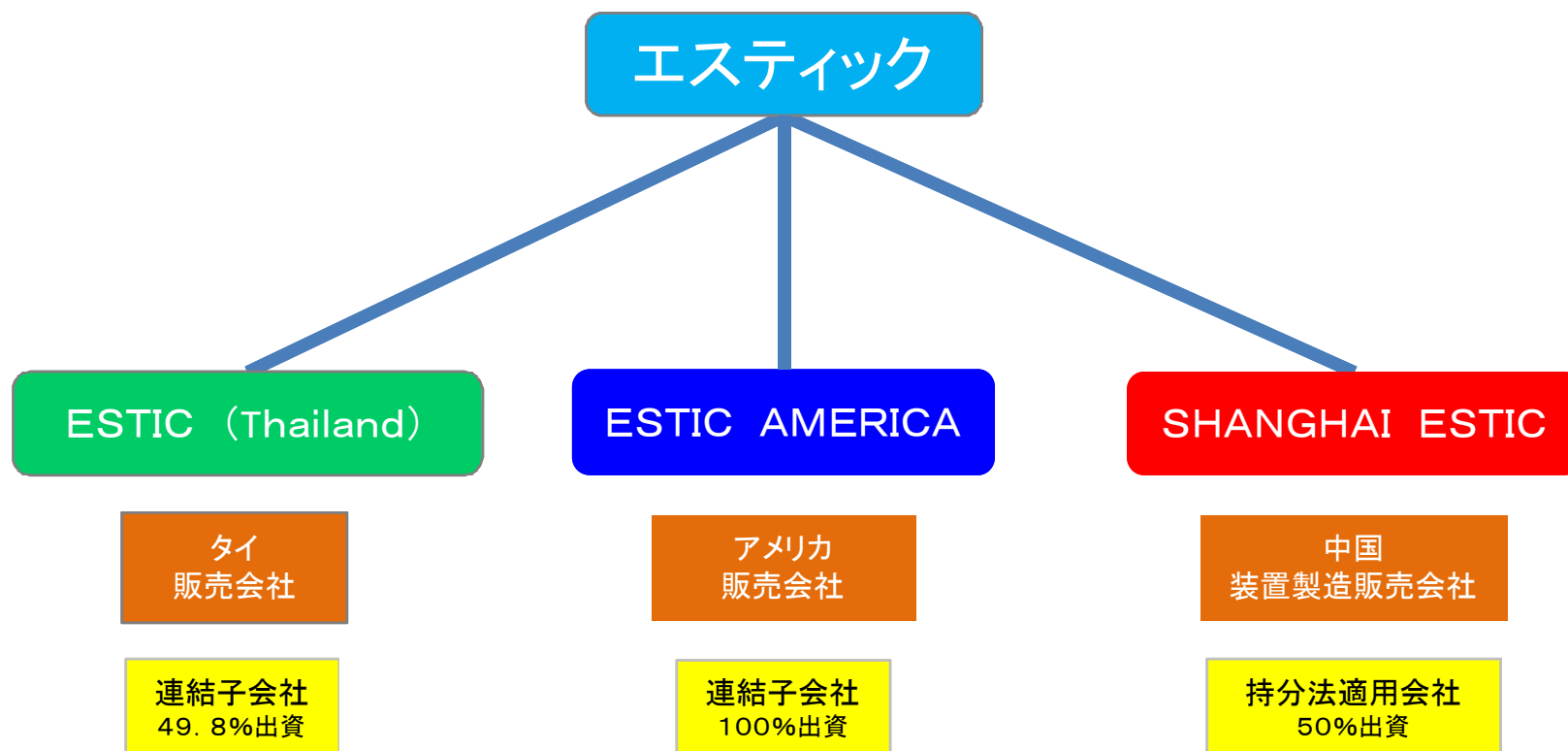
Electric-Servo-Tool-Intelligent Corporation

東証2部 証券コード6161
<http://www.estic.co.jp>

2019年3月期 連結決算概況



エステックグループ



2019年3月期経営成績の概況

国内市場では各自動車メーカーの設備投資堅調

アメリカ市場で大口計画延期で減少

中国市場でハンドナットランナ堅調

韓国市場でナットランナ特需

連結経営成績

	2018年3月期		2019年3月期		前年同期比	
	金額	売上比	金額	売上比	増減額	前年比
売上高 (百万円)	4,981	100%	6,612	100%	1,631	132.8%
売上総利益 (百万円)	2,177	43.7%	2,900	43.8%	723	133.2%
営業利益 (百万円)	1,253	25.2%	1,734	26.2%	480	138.4%
経常利益 (百万円)	1,261	25.3%	1,743	26.3%	482	138.2%
当期純利益 (百万円)	858	17.2%	1,135	17.1%	277	132.3%
1株当たり 当期純利益 (円)	315円73銭		417円70銭		101円97銭	

連結財政状態

	2018年 3月20日現在	2019年 3月20日現在	増減額	主な増減理由
	金額 (百万円)	金額 (百万円)	金額 (百万円)	
流動資産	4,556	5,674	1,118	現預金 + 262 在庫 + 729
固定資産	1,833	1,905	71	減価償却 △ 60 建設仮 + 156
資産合計	6,390	7,580	1,190	
流動負債	837	1,058	220	買掛金 △ 45 未払法人税 + 147
固定負債	189	227	37	退職給引当 + 26
負債合計	1,027	1,285	257	
純資産合計	5,362	6,294	932	
負債・純資産合計	6,390	7,580	1,190	

2019年3月期 連結決算概況

連結地域別品種別売上高

単位:百万円

地 域	2019年3月期						前年同期比増減					
	ナットランナ	ハンド	サーボプレス	締付装置	修理点検	総計	ナットランナ	ハンド	サーボプレス	締付装置	修理点検	総計
国内合計	743	1,338	104	1,133	165	3,485	163	368	43	584	12	1,171
海外合計	871	1,897	75	207	74	3,126	335	143	-2	2	-19	459
北米	87	917	7	2	36	1,051	-15	-134	-26	-141	-13	-331
アジア	737	655	64	196	29	1,683	341	246	23	143	-3	751
中南米	13	133	0	8	4	160	-1	-1	0	1	-3	-4
その他の地域	32	191	3	0	3	230	11	32	0	0	1	44
総合計	1,614	3,235	180	1,340	240	6,612	499	512	40	586	-7	1,631

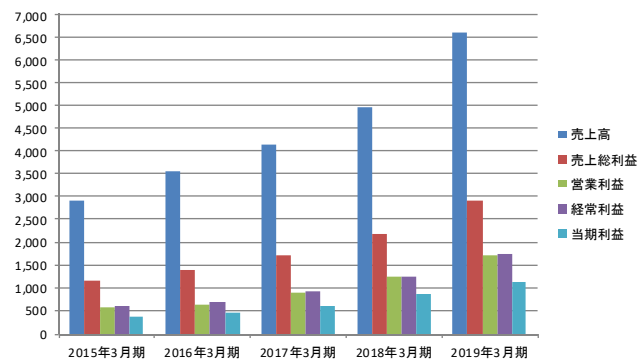
※その他の地域 「中東、欧州、アフリカ」

2018年3月期 連結決算概況

業績5期比較

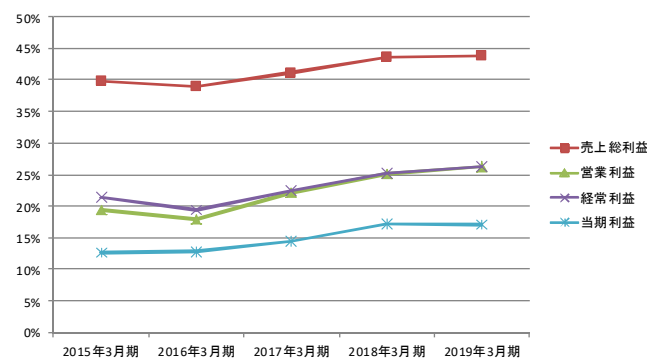
単位:百万円

年度	2015年3月期	2016年3月期	2017年3月期	2018年3月期	2019年3月期
売上高	2,903	3,573	4,136	4,981	6,612
売上総利益	1,160	1,390	1,705	2,177	2,900
営業利益	564	641	915	1,253	1,734
経常利益	620	695	929	1,261	1,743
当期利益	370	458	598	858	1,135



利益率5期比較

年度	2015年3月期	2016年3月期	2017年3月期	2018年3月期	2019年3月期
売上高	100%	100%	100%	100%	100%
売上総利益	40%	39%	41%	44%	44%
営業利益	19%	18%	22%	25%	26%
経常利益	21%	19%	22%	25%	26%
当期利益	13%	13%	14%	17%	17%

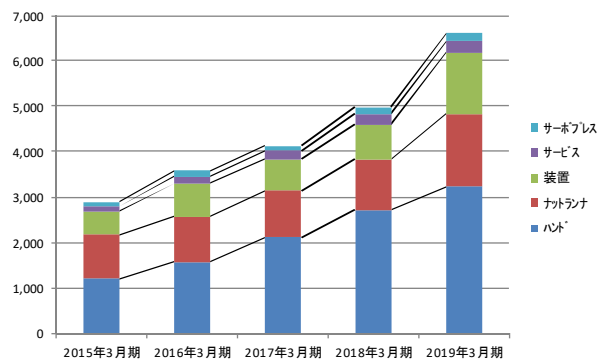


売上セグメント別5期比較

※PKIはハンドに含む

単位:百万円

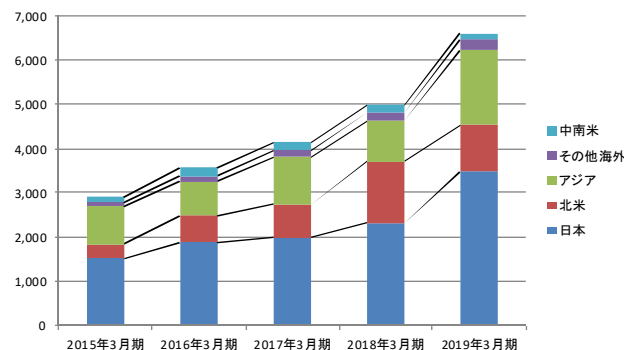
セグメント	2015年3月期	2016年3月期	2017年3月期	2018年3月期	2019年3月期
ハンド	1,215	1,573	2,117	2,723	3,235
ナットランナ	958	995	1,035	1,115	1,614
装置	506	732	690	754	1,340
サービス	126	156	191	248	240
サーボプレス	97	118	100	139	180
総計	2,903	3,573	4,136	4,981	6,612



売上地域別5期比較

単位:百万円

地域	2015年3月期	2016年3月期	2017年3月期	2018年3月期	2019年3月期
日本	1,518	1,864	1,966	2,314	3,485
北米	308	615	768	1,383	1,051
アジア	863	774	1,074	932	1,683
その他海外	91	117	140	186	230
中南米	121	203	185	165	160
総計	2,903	3,573	4,136	4,981	6,612



2020年3月期 連結業績予想



連結業績予想

	2019年3月期		2020年3月期 (予想)		前年同期比	
	金額	売上比	金額	売上比	増減額	前年比
売上高 (百万円)	6,612	100%	7,141	100%	529	108.0%
売上総利益 (百万円)	2,900	43.8%	3,110	43.6%	210	107.2%
営業利益 (百万円)	1,734	26.2%	1,762	24.7%	28	101.6%
経常利益 (百万円)	1,743	26.3%	1,788	25.0%	45	102.6%
当期純利益 (百万円)	1,135	17.1%	1,244	17.4%	109	109.6%
1株当たり 当期純利益 (円)	417円73銭		457円52銭		39円79銭	

連結セグメント別売上高予想

	2019年3月期		2020年3月期 (予想)		前年同期比	
	金額 (百万円)	構成比 (%)	金額 (百万円)	構成比 (%)	増減額 (百万円)	前年比 (%)
ハンドナットランナ	3,235	55.0	3,734	52.3	499	115.4
ナットランナ	1,614	22.4	1,445	20.3	△ 169	89.5
ネジ締付装置	1,340	14.8	1,514	21.2	174	113.0
サーボプレス	180	2.8	202	2.8	22	112.2
修理・点検等	240	5.0	243	3.4	3	101.3
合 計	6,612	100	7,141	100	529	108.0

配当の予想

年度		2017年3月期	2018年3月期	2019年3月期	2020年3月期 予想
売上高	百万円	4,136	4,981	6,612	7,141
営業利益	百万円	915	1,253	1,734	1,762
経常利益	百万円	929	1,261	1,743	1,788
当期利益	百万円	598	858	1,135	1,244
EPS	円	220.17	315.73	417.70	457.52
配当金	円	48	65	86	94
配当性向	%	21.8	20.6	20.6	20.5

2020年3月期重要施策

ESTIC AMERICA ミシガンオフィスの早期戦力化

Microハンドナットランナの拡販

サーボプレスの商品力強化

標準品生産スペース拡大による生産効率向上

自動車産業以外での販売実績拡大

アメリカ2拠点目



●トルクカーブ等のグラフィックデータでネジ締め状態を確認できます。

締付結果			
2018/06/06 14:06:40	200 mNm	OK	29
2018/06/06 14:06:34	201 mNm	OK	28
2018/06/06 14:06:28	202 mNm	OK	27
2018/06/06 14:06:19	200 mNm	OK	26
2018/06/06 14:06:14	202 mNm	OK	25
2018/06/06 14:04:29	200 mNm	OK	24
2018/06/06 14:04:22	202 mNm	OK	23
2018/06/06 14:04:15	202 mNm	OK	22

●最大 50,000 件の締付結果履歴を保存でき、いつでも簡単に確認できます。

2Nm ~ 最小 0.2Nm まで安定締付

Handy 2000 Micro

ハンドナットランナシリーズ

東郷事業所増築計画 建築面積437㎡ 延床面積2,300㎡ 6階建



会社概要・事業内容



会社概要

会社名	株式会社エスティック	
証券コード	6161（東証2部）	
設立年月日	1993年8月	
本店所在地	大阪府守口市橋波東之町2-5-9	
資本金	5億5700万円	
役員構成	代表取締役 社長	鈴木 弘
	専務取締役	池田 康廣
	常務取締役 管理部長	伊勢嶋 勇
	取締役 標準品グループ部長	伊藤 隆也
	取締役 営業本部長	鈴木 弘英
	取締役 監査等委員	澤田 恒夫
	取締役 監査等委員	松下 征輝
主要株主	取締役 監査等委員	河渕 健司
	弘鈴興産株式会社	440,000株
	鈴木 弘	394,800株
	株式会社日伝	280,000株
	長沼商事株式会社	140,000株
	エスティック従業員持株会	135,500株
発行済み株式総数	2,942,000株	
従業員数	従業員161名(パート24名含む)	
事業内容	電動工具、産業用ロボット・自動組立ラインの製造ならびに販売	

2019年3月20日現在

沿革

1993年 資本金3,000万円で太陽鉄工(現TAIYO)より独立し当社設立

1994年 東京営業所を横浜市に開設

1995年 資本金を4,800万円に増資

1997年 資本金を17,200万円に増資

1998年 中部営業所を愛知県岡崎市に開設

1998年 本社社屋改装及び新工場建設

1998年 ISO9002認証取得(JQA)

2000年 ハンドナットランナ発売

2001年 中国上海に合弁会社SHANGHAI ESTICを設立

2003年 ISO9001認証取得(JQA)

2006年 資本金55,700万円に増資

2006年 東京マザーズへ株式上場

2007年 サーボプレス発売

2012年 タイ現地法人 ESTIC(THAILAND)CO.,LTD設立

2014年 アメリカ現地法人 ESTIC AMERICA Inc 設立

2016年 東郷事業所新築

2016年 東証マザーズより東証2部へ市場変更



当社製品の説明（製品セグメント）

ナットランナ	ハンドナットランナ	ネジ締付装置	サーボプレス
		 	
<p>ナットランナはボルトの締め付け時において、トルク、角度、時間などをコンピュータ制御することにより高精度締め付けをおこない、あらゆる環境下でも緩みのないネジ締め付けを実現します。</p>	<p>ハンドナットランナはナットランナをハンディタイプにした締め付け工具で、当社特許技術であるパルス制御で、締め付け時に作業者にかかる反力の軽減を実現し、高精度締め付けと作業性の向上を実現した工具です。</p>	<p>ネジ締め装置はナットランナを組み込んだ締め付け設備で、ユーザーニーズにより設計製作したオーダーメイドの設備です。またハンドナットランナを組み込んだ簡易的な締め付け設備であるトレーサームも含まれます。</p>	<p>サーボプレスはナットランナ技術を応用した、荷重制御、距離制御に優れた高速、高精度圧入機です。</p>

当社の販売ネットワーク



【本資料における注意事項等】

本資料には株式会社エスティックの業績、計画、戦略などに関する将来的予測を示す記述および資料が記載されております。

これらの将来的予測に関する記述および資料は、発表時点で入手可能な情報に基づき弊社が判断した予測です。

また経済動向、他社との競合状況などの潜在的リスクや不確実な要因も含まれております。

その為、実際の業績、事業展開または財務状況は今後の経済動向、業界における競争、市場の需要、その他の経済・社会・政治情勢などの様々な要因により、記述されている将来予測とは大きく異なる結果となる可能性があることをご承知おき下さい。

【本資料及び当社IRに関するお問い合わせ先】

株式会社エスティック管理部

TEL 06-6993-8080

URL <http://www.estic.co.jp>