

2018年9月期 第3四半期 決算補足説明資料

.....

株式会社フィックスターズ
(東証一部3687)

2018年8月3日



本資料に記載の業績予想ならびに将来予測は、本資料作成時点で入手可能な情報および仮説に基づき当社が判断したものであります。当該仮説や判断に含まれる不確定要素や事業環境の変化による影響等の様々な要因により、実際の業績等は本資料記載の業績予想とは異なる場合があります。ご承知おきください。

目次

1. 2018年9月期 第3四半期決算説明
2. 2018年9月期 通期業績予想

目次

1. 2018年9月期 第3四半期決算説明
2. 2018年9月期 通期業績予想

2018年9月期 第3四半期 決算発表サマリ

■ 全体

■ 通期業績予想達成に向け順調に推移

- 売上高： **3,682百万円**（前年同期比 **+13.9%**）
- 営業利益： **737百万円**（前年同期比 **+28.3%**）

■ ソフトウェア・サービス事業が引き続き拡大

■ セグメント

■ ソフトウェア・サービス

- 自動運転関連を中心に高速化事業が安定成長
- 新卒を中心にエンジニア採用が進みプロジェクト規模が拡大

■ ハードウェア基盤

- 医療機器向け画像処理プロセッサ搭載演算ボードが引き続き安定貢献
- ソフトウェア開発とハードウェア納入を組み合わせたトータルソリューション案件が進み、一部業績寄与

決算概要：損益計算書

- 通期業績予想達成に向け順調に推移
- ソフトウェア・サービス事業が引き続き拡大

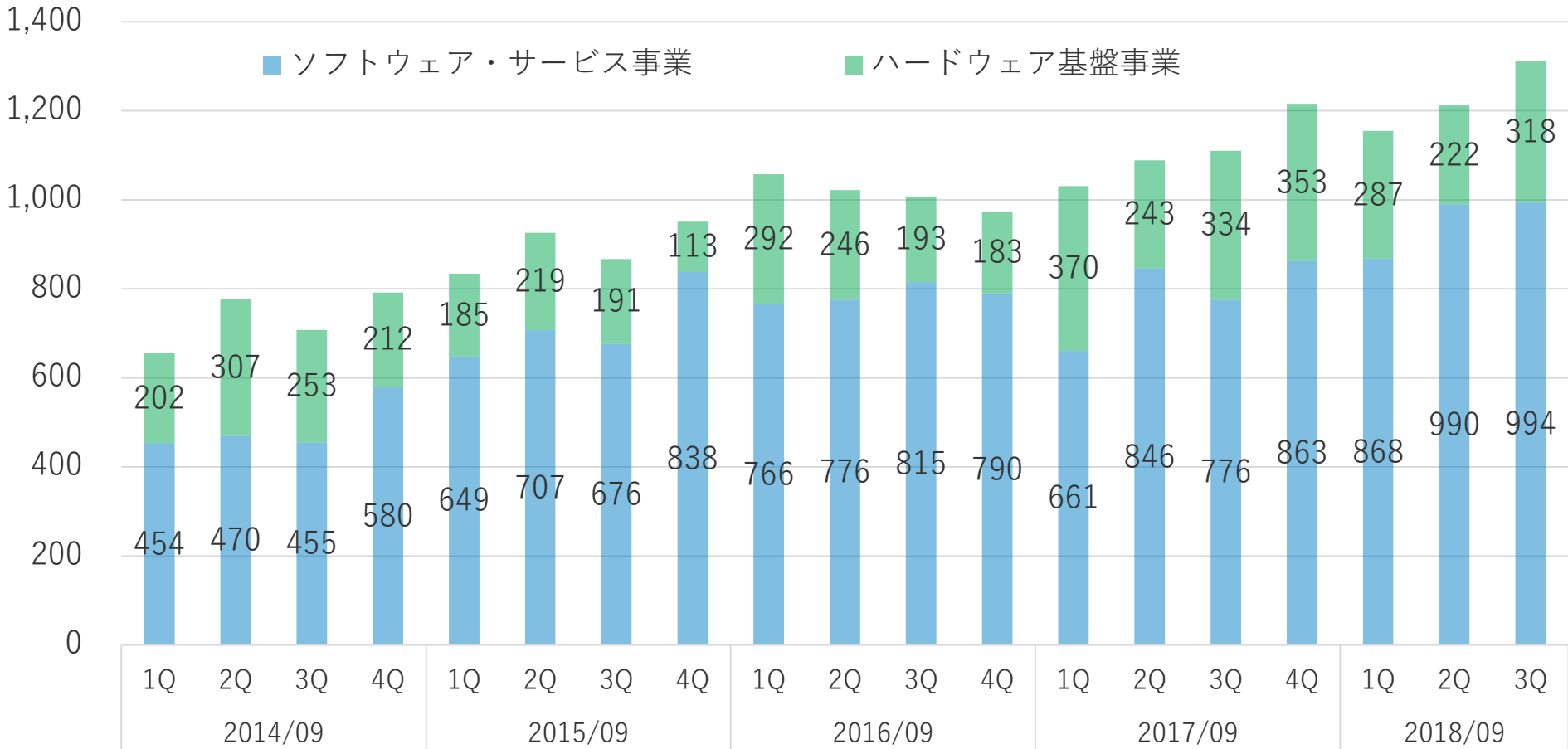
(単位：百万円)

項目	前第3 四半期累計	当第3 四半期累計	前年同期比 増減額	前年同期比 増減率	通期業績 予想
売上高	3,233	3,682	+448	+13.9%	5,000
営業利益	574	737	+162	+28.3%	1,000
売上高 営業利益率	17.8%	20.0%	+2.2pt	-	20.0%
親会社株主に帰属 する当期純利益	391	536	+144	+37.0%	720
売上高 当期純利益率	12.1%	14.6%	+2.5pt	-	14.4%

業績：売上高

■ ソフトウェア・サービス事業の規模拡大に伴い、過去最高の四半期売上高を達成

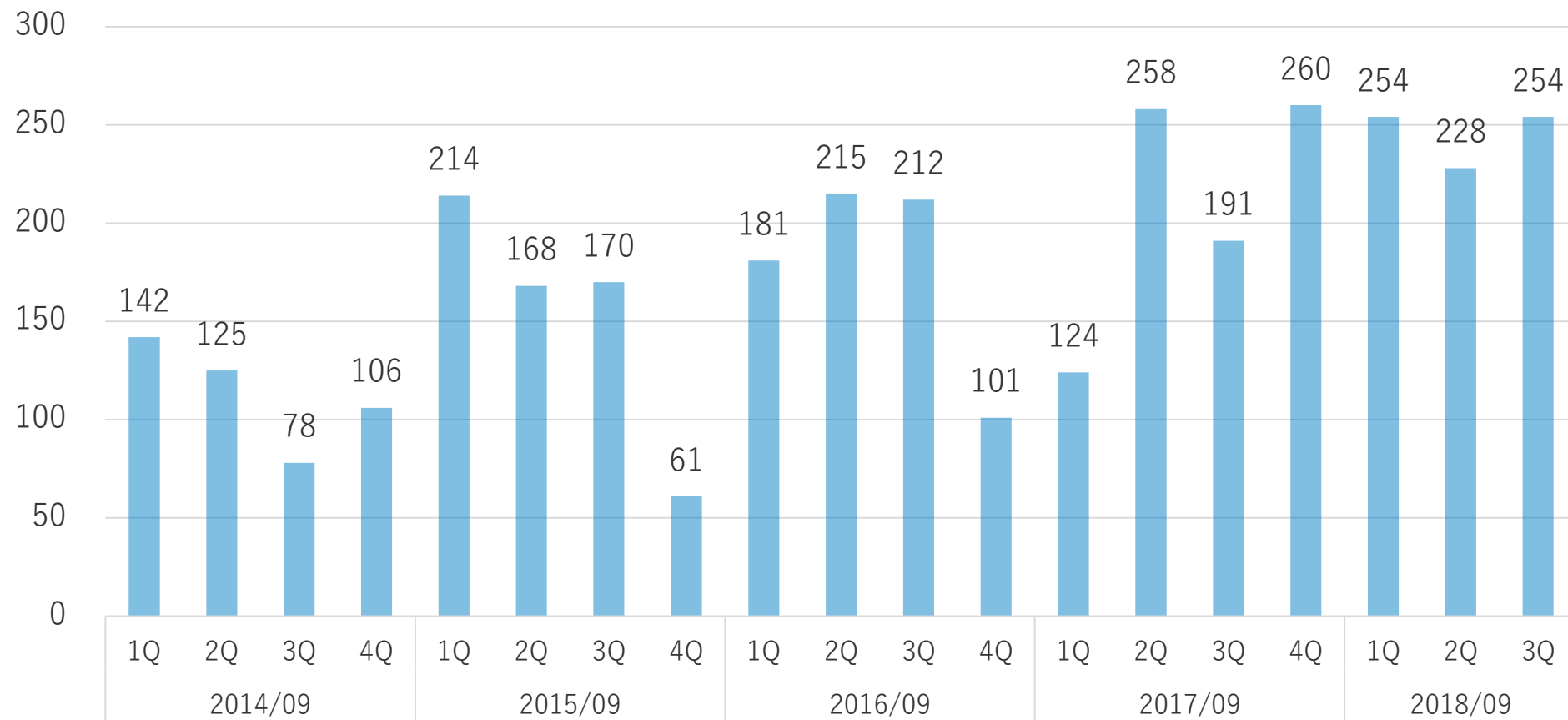
(単位：百万円)



業績：営業利益

- 通期業績予想達成に向けて順調に推移
- 売上増に伴い第3四半期として過去最高益を達成

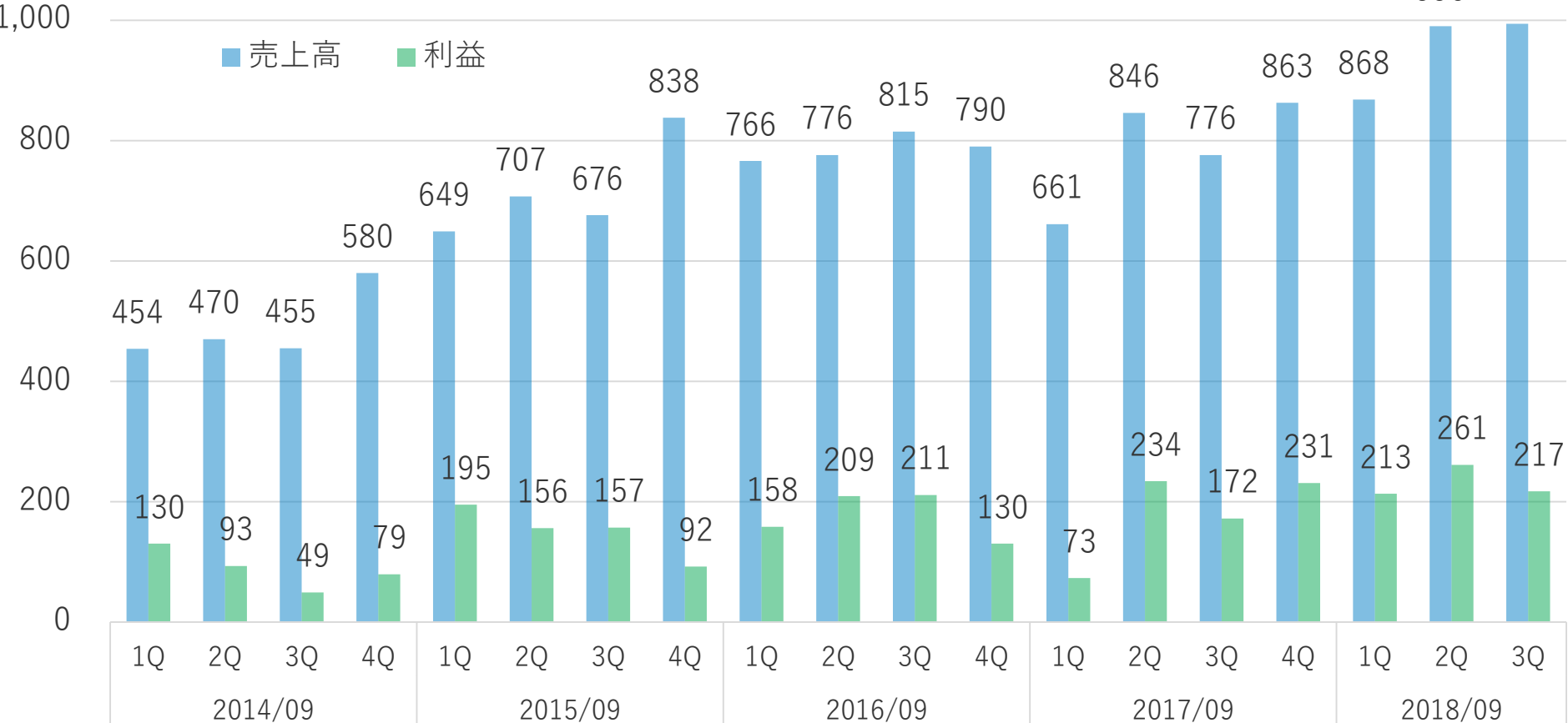
(単位：百万円)



業績：ソフトウェア・サービス事業

- プロジェクト規模拡大を反映し過去最高の四半期売上高を達成
- 自動運転を中心に高速化サービスが安定貢献

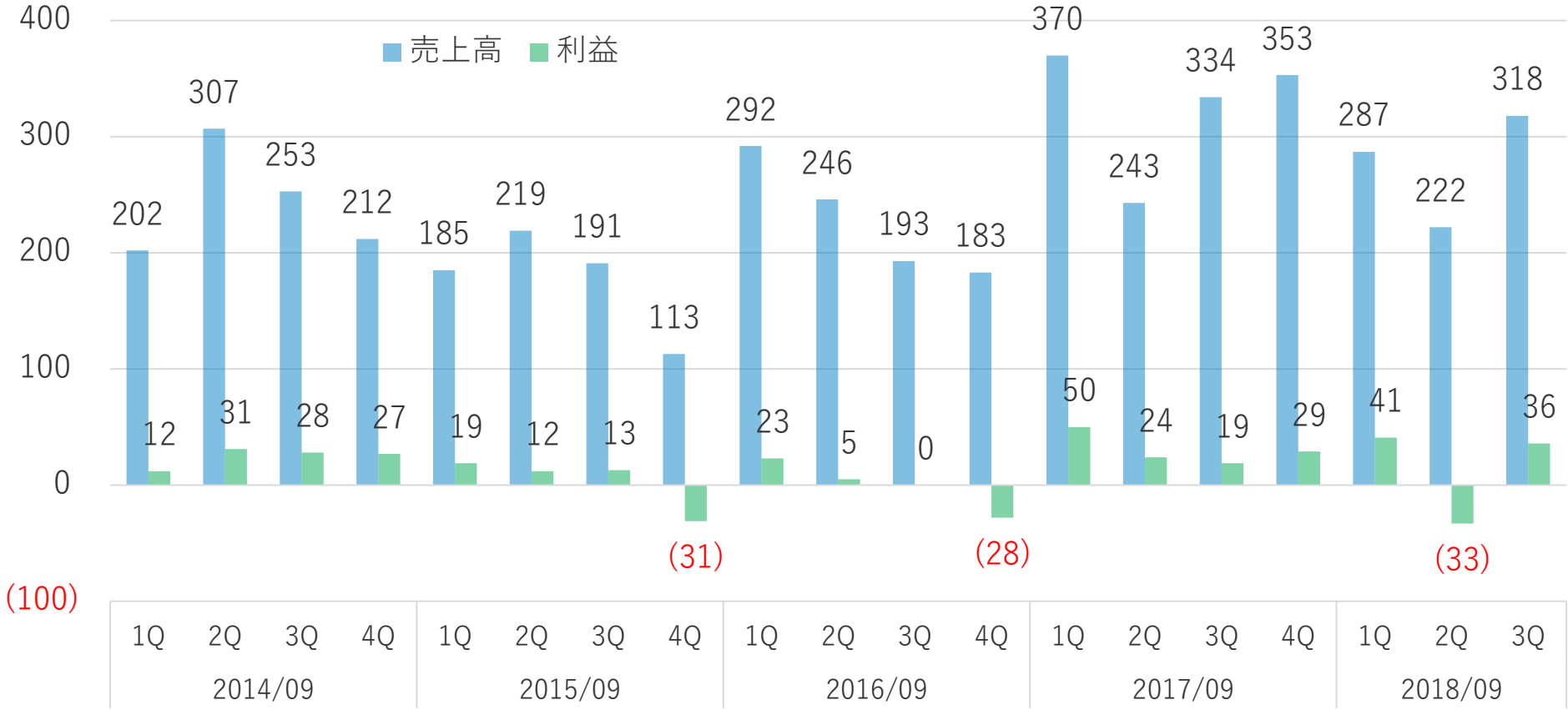
(単位：百万円)
990 994



業績：ハードウェア基盤事業

- 画像処理プロセッサ搭載演算ボードが想定通り推移
- ソフトウェア開発とハードウェア納入を組み合わせたトータルソリューション案件が進み、一部業績寄与

(単位：百万円)



(100)

目次

1. 2018年9月期 第3四半期決算説明
2. 2018年9月期 通期業績予想

2018年9月期 通期業績予想のポイント

■ 全体

■ 売上、利益ともに過去最高を予想

- 売上高： **5,000百万円**（前期比 **+12.3%**）
- 営業利益： **1,000百万円**（前期比 **+19.7%**）

■ 新規事業への投資を積極的に行い成長を加速

■ セグメント

■ ソフトウェア・サービス

- 自動運転関連を中心に既存事業の安定成長を実現
- エンジニア採用が進みプロジェクト規模が拡大
- 自社ソフトウェア製品開発に対する投資を拡大

■ ハードウェア基盤

- 医療機器向け画像処理プロセッサ搭載演算ボードが安定貢献
- ソフトウェア開発と組み合わせたソリューションを提供。顧客の量産体制入りに合わせ、新規ハードウェア提供を予定

2018年9月期 通期業績予想

2018年9月期 業績予想

(単位：百万円)

	売上高	営業利益	経常利益	親会社株主に 帰属する 当期純利益
2018年9月期 業績予想	5,000	1,000	1,000	720
2017年9月期 実績	4,450	835	813	557
増減率	+ 12.3%	+ 19.7%	+ 23.0%	+ 29.1%

配当予想

	1株当たり 年間配当金	1株当たり 当期純利益	配当性向
2018年9月期 予想	6.5円	21円72銭	29.9%
2017年9月期 実績	25.0円	16円65銭	29.7%
2016年9月期 実績	23.0円	15円47銭	29.9%

※当社は2018年4月1日付で、普通株式1株につき5株の割合で株式分割を行っております。1株当たり当期純利益金額については、2016年9月期の期首に当該株式分割が行われたと仮定し、1株当たり当期純利益金額を算定しております。

※ 2018年9月期の配当金額は、分割後の株式数で算出しております。なお、当該株式分割を考慮しない場合の配当金額は、32.5円であります。