



株式会社 **ランドコンピュータ**

2018年3月期 決算説明資料

2018年5月9日

株式会社 **ランドコンピュータ**
(東証二部：3924)


目次

1. 2018年3月期業績資料	3
2. 2019年3月期業績予想	14
3. 参考資料	20

1. 2018年3月期業績資料

売上高

72億6,760万円

前期比 + 0.8% 

営業利益

4億3,279万円

前期比 + 17.7% 

経常利益

4億4,335万円

前期比 + 19.2% 

当期純利益

2億9,516万円

前期比 + 21.8% 

2018年3月期業績資料 損益計算書



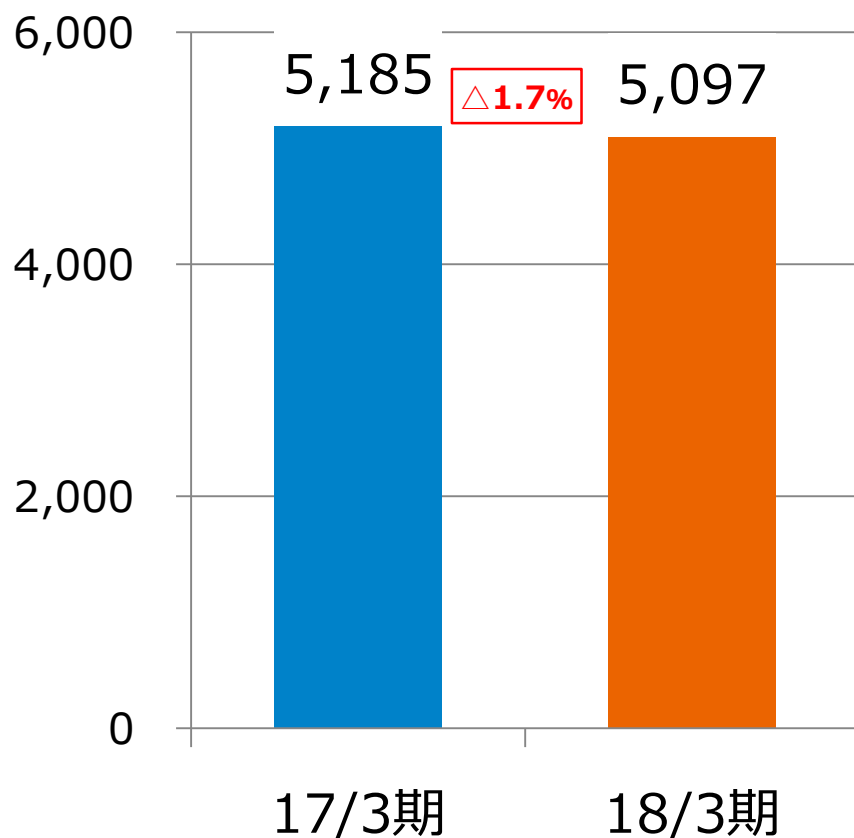
単位：百万円

	17/3期	18/3期		増減要因
	金額	金額	前期比	
売上高	7,208	7,267	+ 58 + 0.8%	システムインテグレーションサービスにおける産業・流通分野及び公共分野の受注減による売上減となりましたが、金融分野及び医療分野、インフラソリューション・サービス及びパッケージベースSI・サービスの売上増により、0.8%の増収
営業利益	367	432	+ 65 + 17.7%	新入社員増加による人件費及び教育費が増加、PMO要員採用による人件費が増加しましたが、不採算プロジェクトの収束及び減少による利益率改善のため17.7%の増益
経常利益	371	443	+ 71 + 19.2%	
当期純利益	242	295	+ 52 + 21.8%	退職給付制度改定益計上により、21.8%の増益

2018年3月期 サービスライン別売上高

	16/3期	17/3期		
	金額	金額	前期比	
売上高	7,208	7,267	+58	+0.8%
システム インテグレーション ・サービス	5,185	5,097	△88	△1.7%
インフラ ソリューション ・サービス	988	1,085	+97	+9.9%
パッケージベース SI・サービス	1,035	1,084	+49	+4.8%

システムインテグレーション・サービス



増減要因

【増加理由】

①金融分野

流通系銀行の新規参画及びクレジットカードの統合案件の受注拡大

②医療分野

電子カルテや医事会計案件の受注拡大

【減少理由】

①流通分野

百貨店を主体とした受注不足

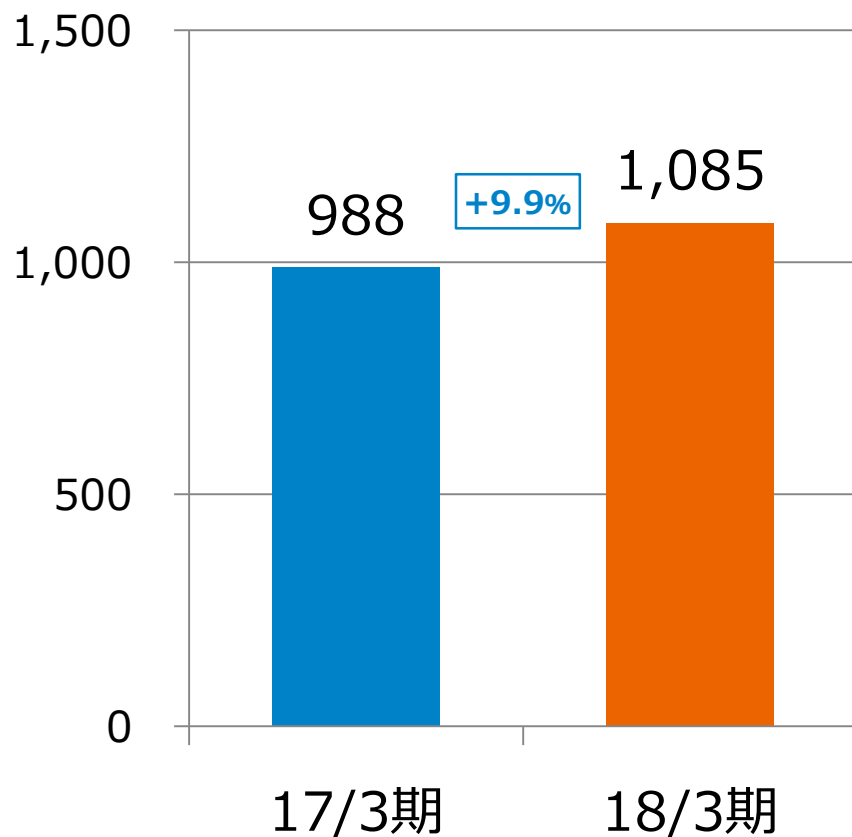
②公共分野

システム投資の延伸等による受注不足

③産業分野

電力小売自由化案件の縮小

インフラソリューション・サービス

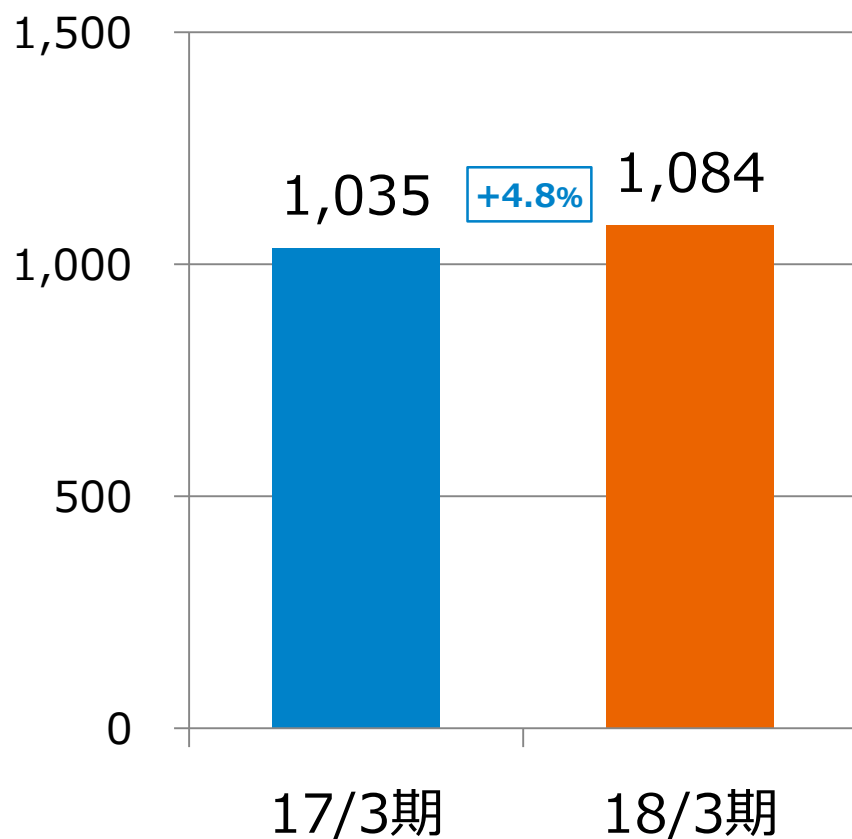


増減要因

【増加理由】

- ①新規顧客の開拓による受注増加
- ②保険・証券分野及び医療分野向けネットワーク構築案件及び基盤構築案件などの受注が堅調に推移

パッケージベースSI・サービス



増減要因

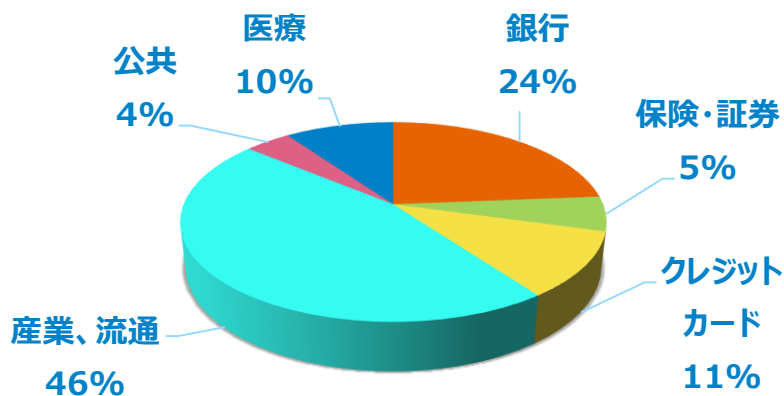
【増加理由】
クラウドパッケージ及び会計パッケージの
受注が堅調に推移

2018年3月期

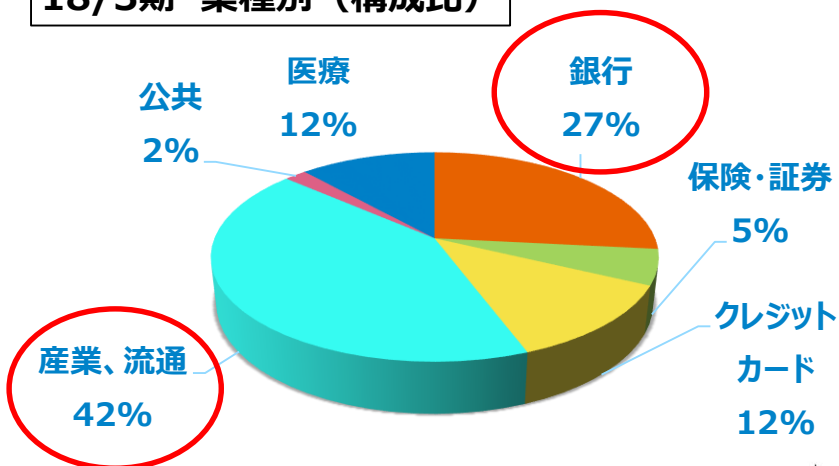
システムインテグレーション・サービス業種別売上高

	17/3期	18/3期		
	金額	金額	前期比	
売上高	7,208	7,267	+58	+0.8%
システムインテグレーション・サービス	5,185	5,097	△88	△1.7%
銀行	1,229	1,357	+128	+10.5%
保険・証券	290	278	△12	△4.2%
クレジットカード	551	621	+69	+12.6%
産業、流通	2,388	2,146	△241	△10.1%
公共	215	97	△118	△54.9%
医療	509	595	+85	+16.8%

17/3期 業種別（構成比）

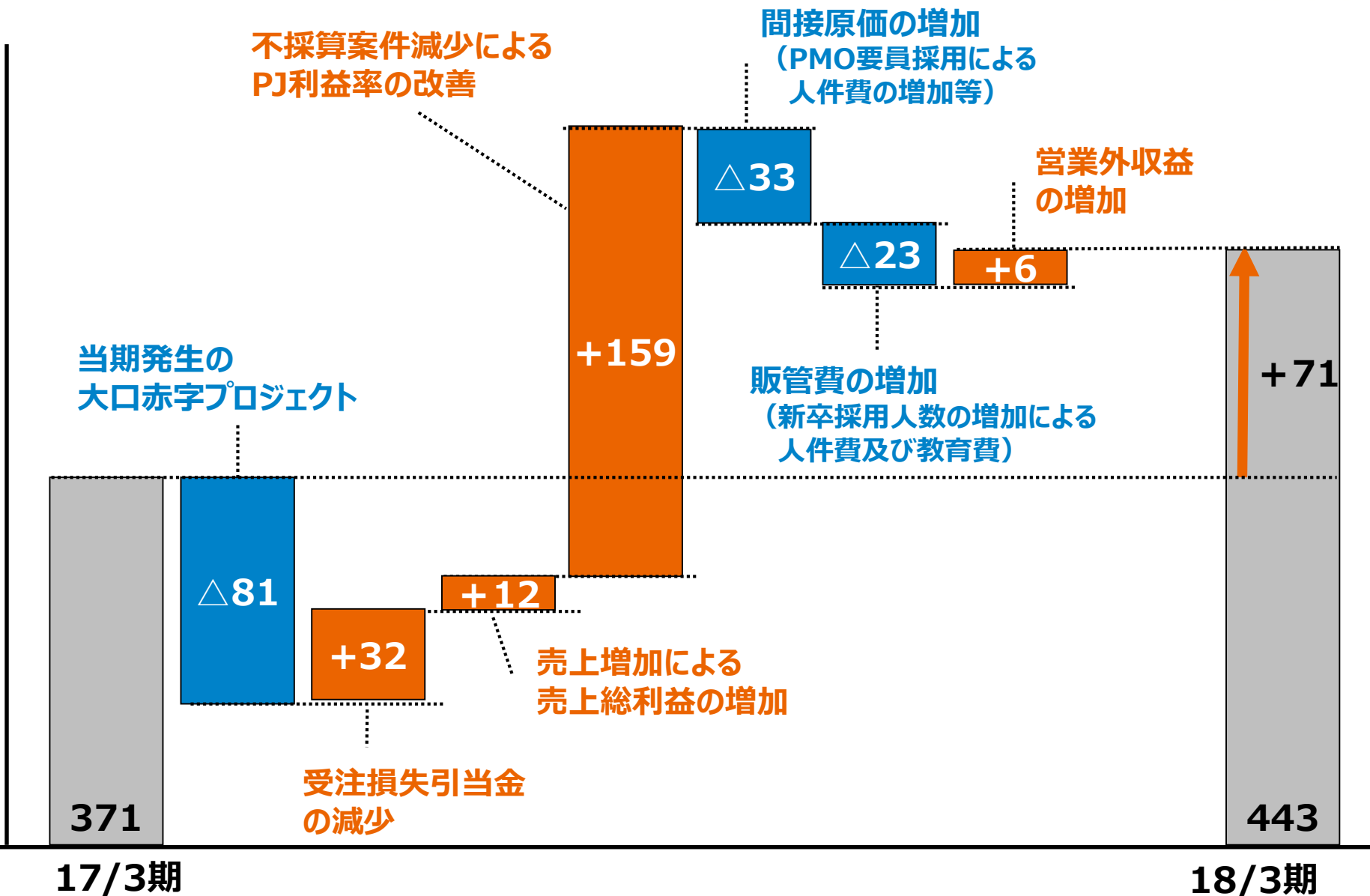


18/3期 業種別（構成比）



2018年3月期 経常利益分析

単位：百万円



2018年3月期 貸借対照表



単位：百万円


	17/3期		18/3期			増減要因
	金額	構成比	金額	構成比	前期比	
流動資産	3,800	90.4	4,127	91.5	+ 326	【増加理由】 現金及び預金 +1億50百万円 売掛金 +1億7百万円 有価証券 +1億円 【減少理由】 仕掛品 △31百万円 有形・無形固定資産 △26百万円
固定資産	405	9.6	382	8.5	△23	
資産合計	4,206	100.0	4,509	100.0	+303	
流動負債	963	22.9	1,067	23.7	+ 104	【増加理由】 未払法人税等及び未払消費税 +66百万円 賞与引当金及び役員賞与引当金 +61百万円 未払金及び預り金 +55百万円 【減少理由】 前受金 △52百万円 受注損失引当金 △19百万円 買掛金 △8百万円
固定負債	460	10.9	466	10.3	+ 5	
負債合計	1,423	33.8	1,534	34.0	+ 110	
株主資本	2,763	65.7	2,950	65.4	+ 187	【増加理由】 利益剰余金 +1億87百万円 その他有価証券評価差額金 +5百万円
その他有価証券評価差額	19	0.5	25	0.6	+ 5	
純資産合計	2,782	66.2	2,975	66.0	+ 192	
負債・純資産合計	4,206	100.0	4,509	100.0	+ 303	
自己資本比率	66.2%		66.0%			

2018年3月期 キャッシュ・フロー計算書



単位：百万円

営業C/F主な増減要因	金額
税引前当期純利益	+455
減価償却費	+51
賞与及び役員賞与引当金の増加	+61
たな卸資産の増加	+31
その他流動負債の増加	+50
売上債権の増加	△107
前受金の減少	△52
法人税の支払額	△112



	17/3期	18/3期	前期比
営業CF	△31	378	+409
投資CF	△125	△25	+100
財務CF	△153	△107	+45
現金及び現金同等物の増減額	△310	245	+555
現金及び現金同等物の期首残高	1,697	1,387	△310
現金及び現金同等物の期末残高	1,387	1,632	+245

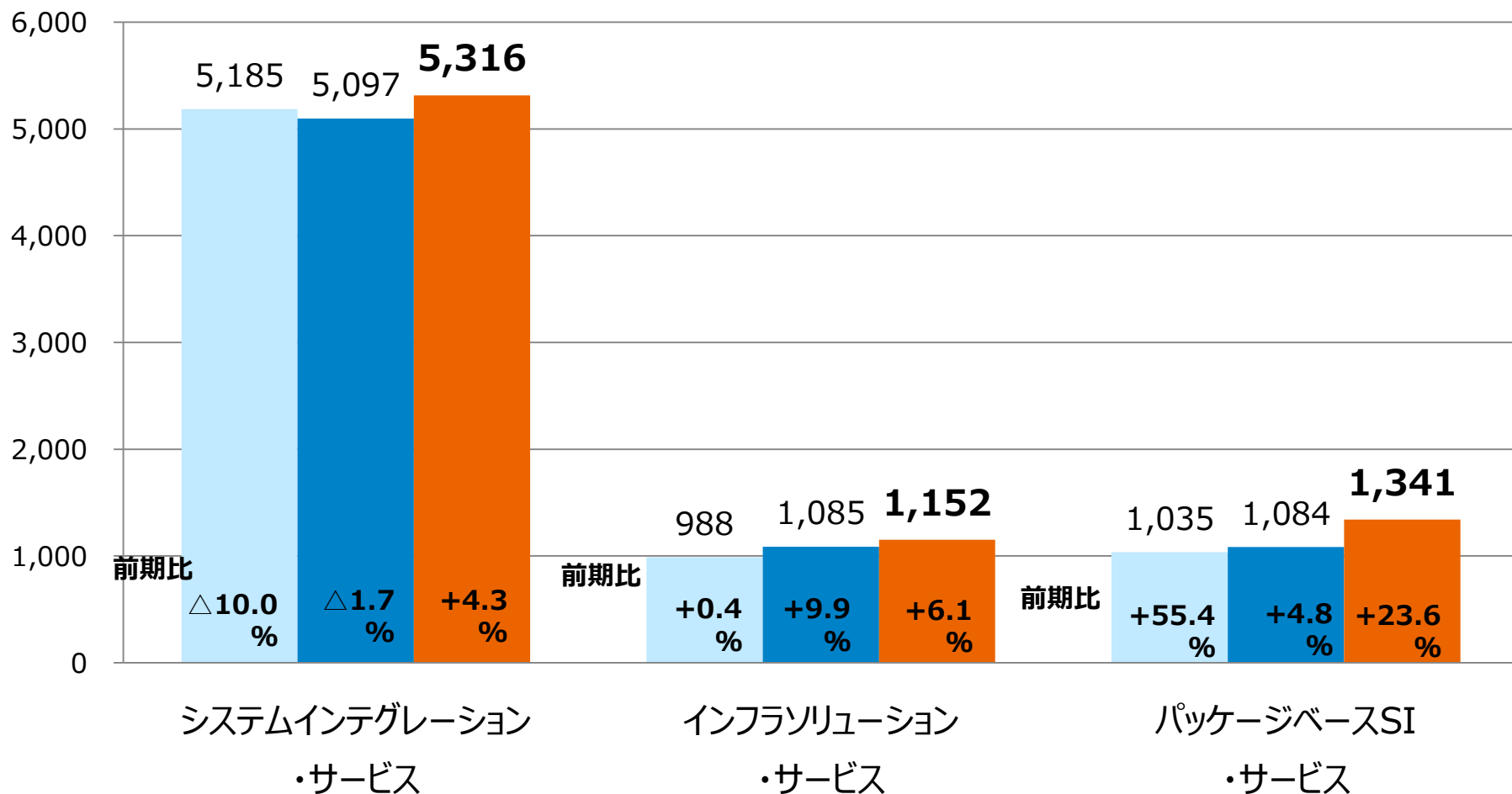
2. 2019年3月期業績予想

2019年3月期業績予想 損益計算書

	16/3期	17/3期	18/3期	19/3期	前期比	
売上高	7,413	7,208	7,267	7,809	+541	+7.4%
営業利益	558	367	432	475	+42	+9.8%
経常利益	524	371	443	472	+28	+6.5%
当期純利益	323	242	295	305	+9	+3.3%

2019年3月期業績予想 サービスライン別

■ 17/3期 ■ 18/3期 ■ 19/3期



2019年3月期業績予想 サービスライン別内訳

システムインテグレーション・サービス	18/3期	19/3期	前期比
金融	5,097	5,316	+4.3%
公共	メーカー系SIerでの新規案件参画による受注増加		
産業・流通	<ul style="list-style-type: none"> ・技術力、業務知識、品質を武器に直ユーザと一括請負化の拡大 ・社会基盤（通信・社会インフラ）案件の新規参画拡大 		

2019年3月期業績予想 サービスライン別内訳

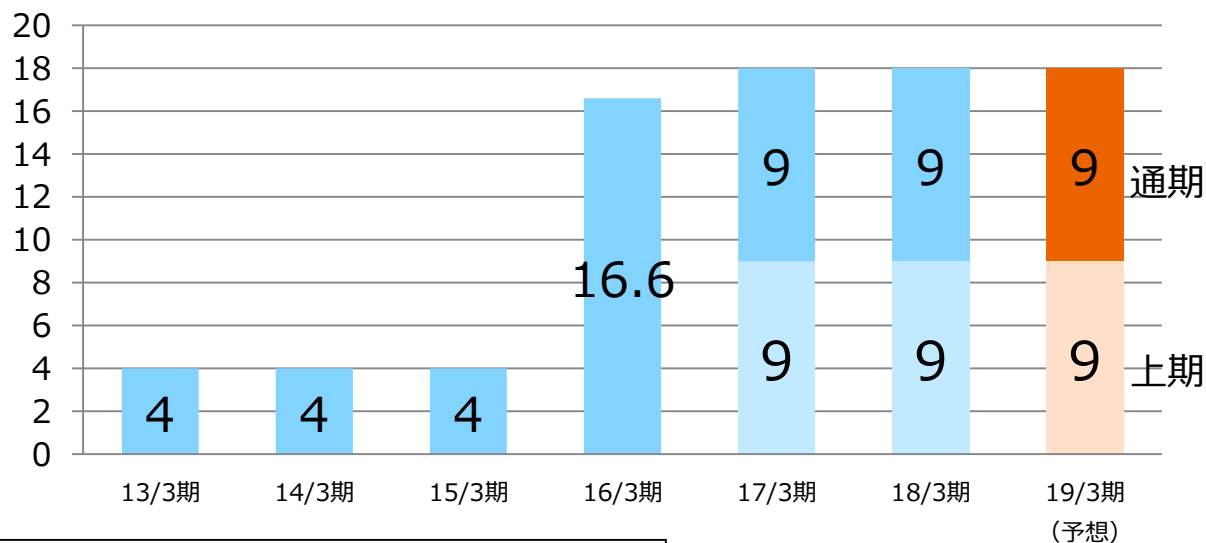
インフラソリューション・サービス	18/3期	19/3期	前期比
	1,085	1,152	+6.1%
<ul style="list-style-type: none"> ・システムインテグレーション・サービスと連携した商機創出 ・金融分野（銀行・証券・保険）及び公共分野等のストックビジネスの受注拡大 			
パッケージベースS I・サービス	18/3期	19/3期	前期比
	1,084	1,341	+23.6%
<ul style="list-style-type: none"> ・Salesforceを中心としたクラウドサービスの導入支援、カスタマイズの大規模案件の開拓 ・新たなシステム・パッケージベンダの開拓 ・自社アプリケーション開発による新たなビジネスモデルの創出 			

配当・株主還元

単位：円



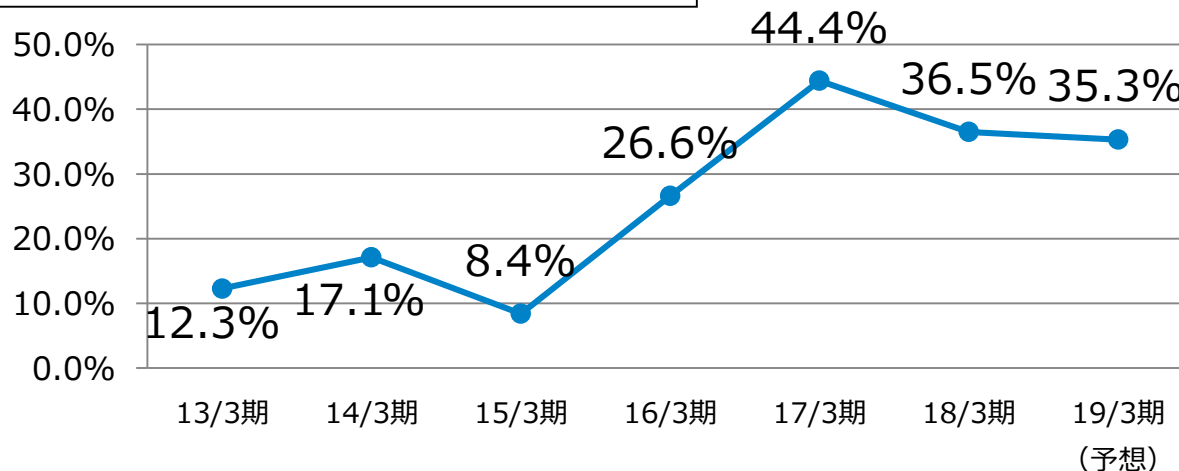
● 普通配当年間予想
18円/1株



注) 当社は、H27/8/3に1株を5株の割合で、H28/9/1に1株を3株の割合で株式分割を行っております。
配当については当該株式分割を考慮して算定しております。

● 配当性向予想
35.3%

配当性向30%以上を目処に還元



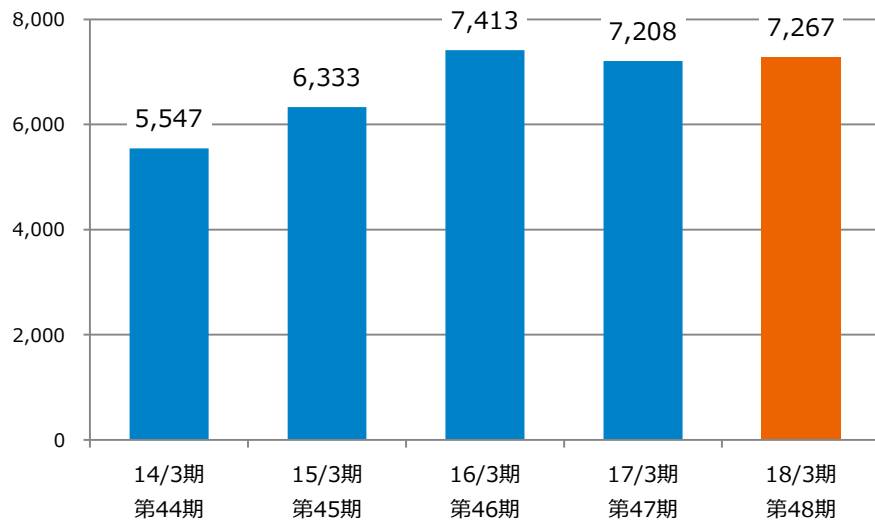
3. 參考資料

ランドコンピュータの業績等の推移

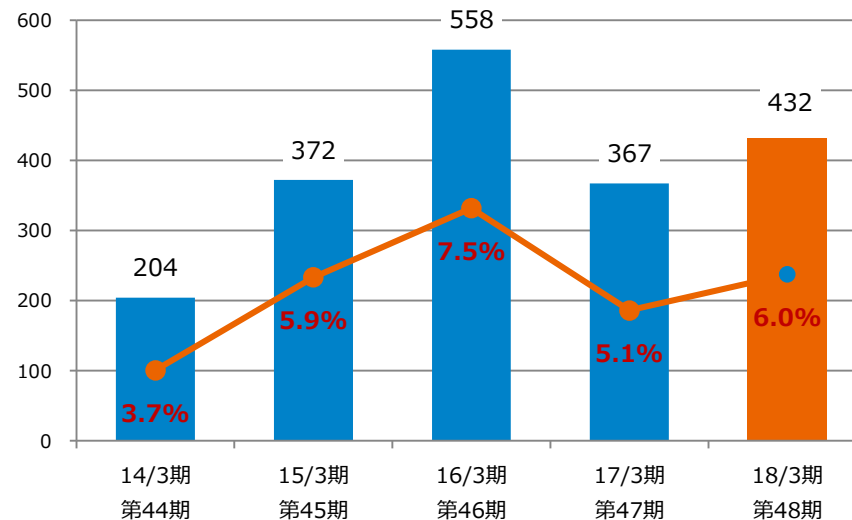


単位：百万円

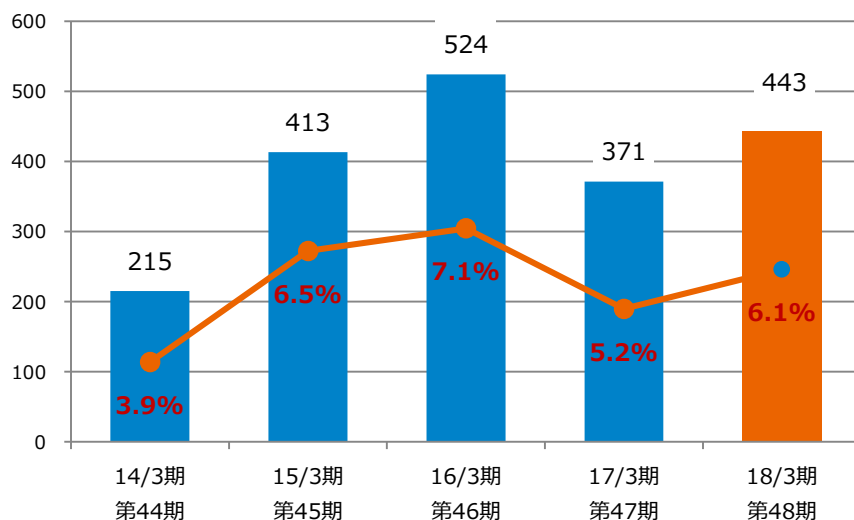
□売上高



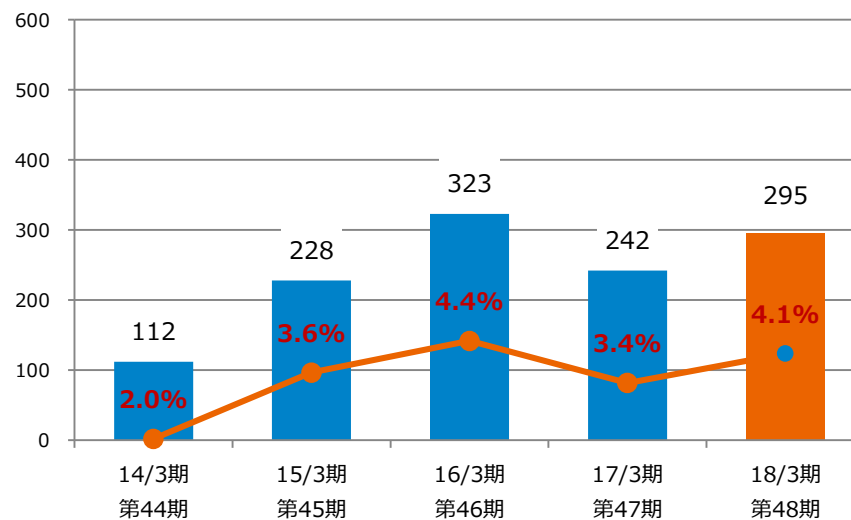
□営業利益○同率



□経常利益○同率



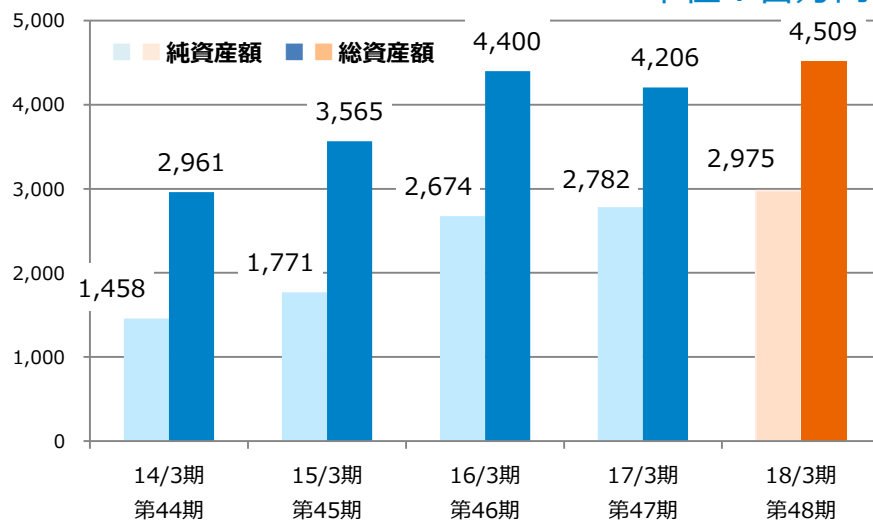
□当期純利益○同率



ランドコンピュータの業績等の推移

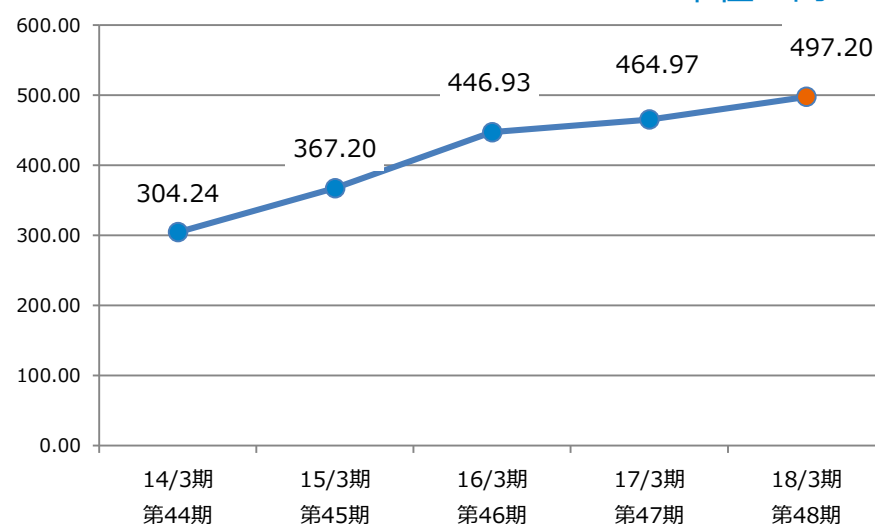
□ 純資産額/総資産額

単位：百万円



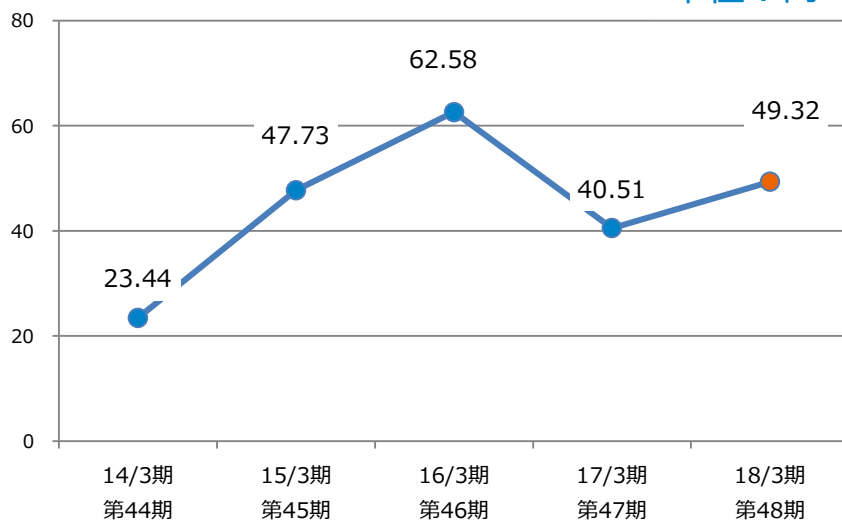
□ 1株当たり純資産額

単位：円



□ 1株当たり当期純利益金額

単位：円



当社は、2015/8/3に1株を5株の割合で、
2016/9/1に1株を3株の割合で株式分割を行って
おります。

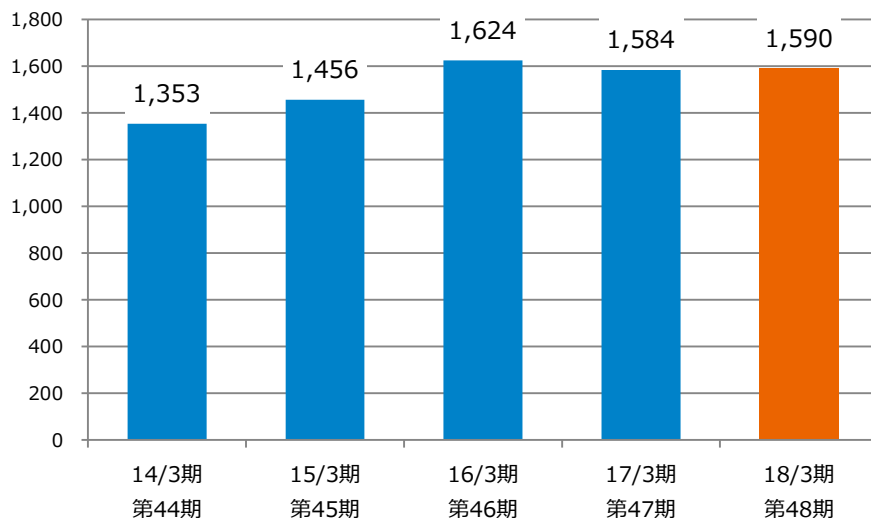
1株当たり純資産額、1株当たり当期純利益金額
については、当該株式分割を考慮して算定してしま
す。

ランドコンピュータの業績等の推移

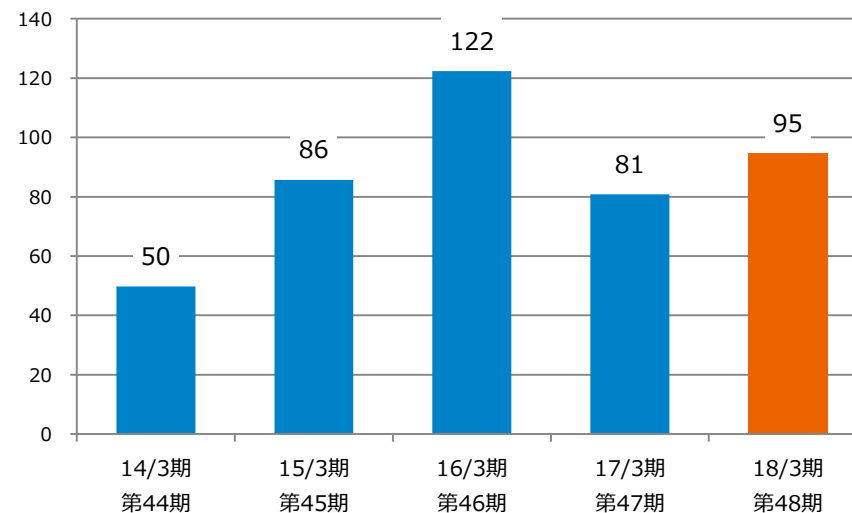


単位：千円

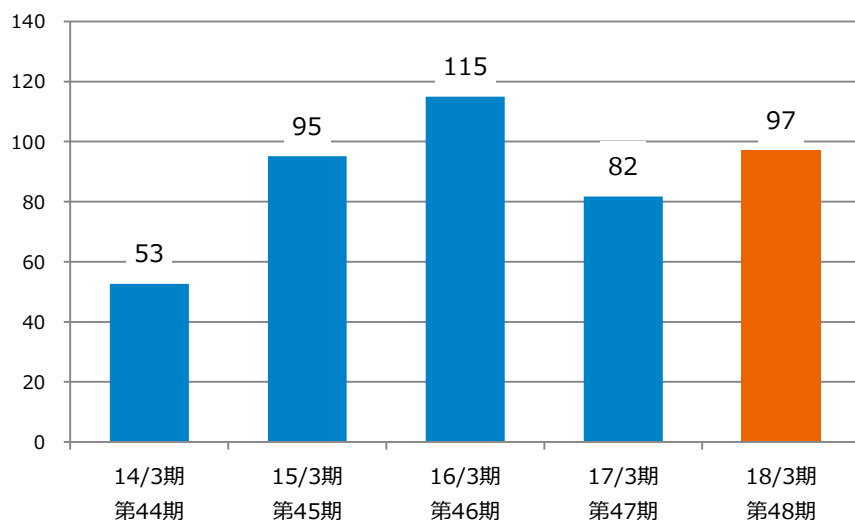
□事業部門社員一人月売上高



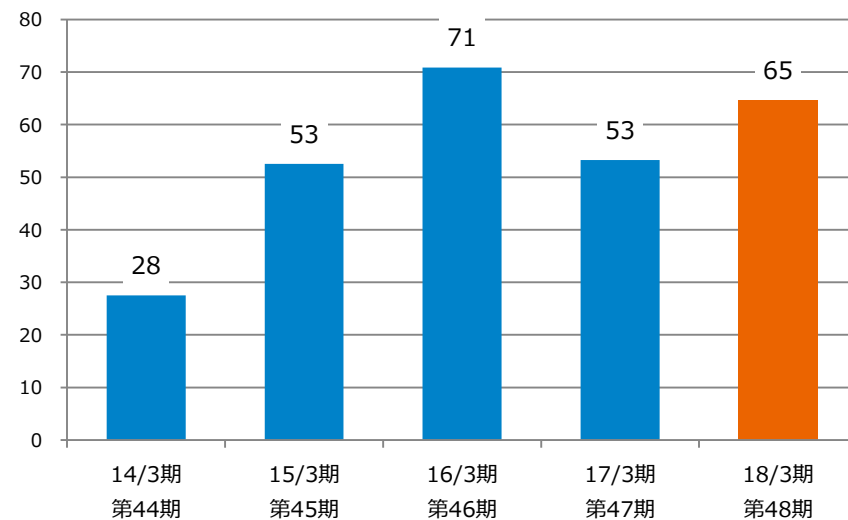
□事業部門社員一人月営業利益



□事業部門社員一人月経常利益



□事業部門社員一人月当期純利益



※事業部門社員数（年平均）より算出



Support your IT challenge

株式会社ランドコンピュータ

<http://www.rand.co.jp/>

本資料で記述されている業績予想並びに将来予測は、現時点で入手可能な情報に基づき当社が判断した予想であり、潜在的なリスクや不確実性が含まれております。
そのため、様々な外部的要因の影響等により、実際の業績は記述されている将来見通しとは大きく異なる結果となる可能性を多分に含んでいることをご承知おき下さい。