



平成30年3月期 第3四半期

# 決算説明会



- CONNECTING THE FUTURE -

平成30年1月31日

ヒロセ電機株式会社〔6806〕

## ■ 注意事項

本資料には、ヒロセ電機の現時点における予測に基づく記述が含まれています。

これら将来に関する記述は、既知または未知のリスク及び不確実性その他の要因が内在しており、当社における実際の業績と異なる恐れがあります。ご承知おき下さい。

H29年度 第3四半期  
累計 (4月~12月)

受注高 **987.7** 億円  
(対前年同期比 **+12.9%**)  
売上高 **946.6** 億円  
(対前年同期比 **+10.7%**)  
経常利益 **235.1** 億円 ※利益率**24.8%**  
(対前年同期比 **+4.0%**)

### スマートフォン

スマートフォン向け売上は、第3四半期(10月~12月)に第2四半期比 -3%と微減となったが、今年度の全般的な需要の持続により、第3四半期累計(4月~12月)の対前年比は8%プラスとなった。

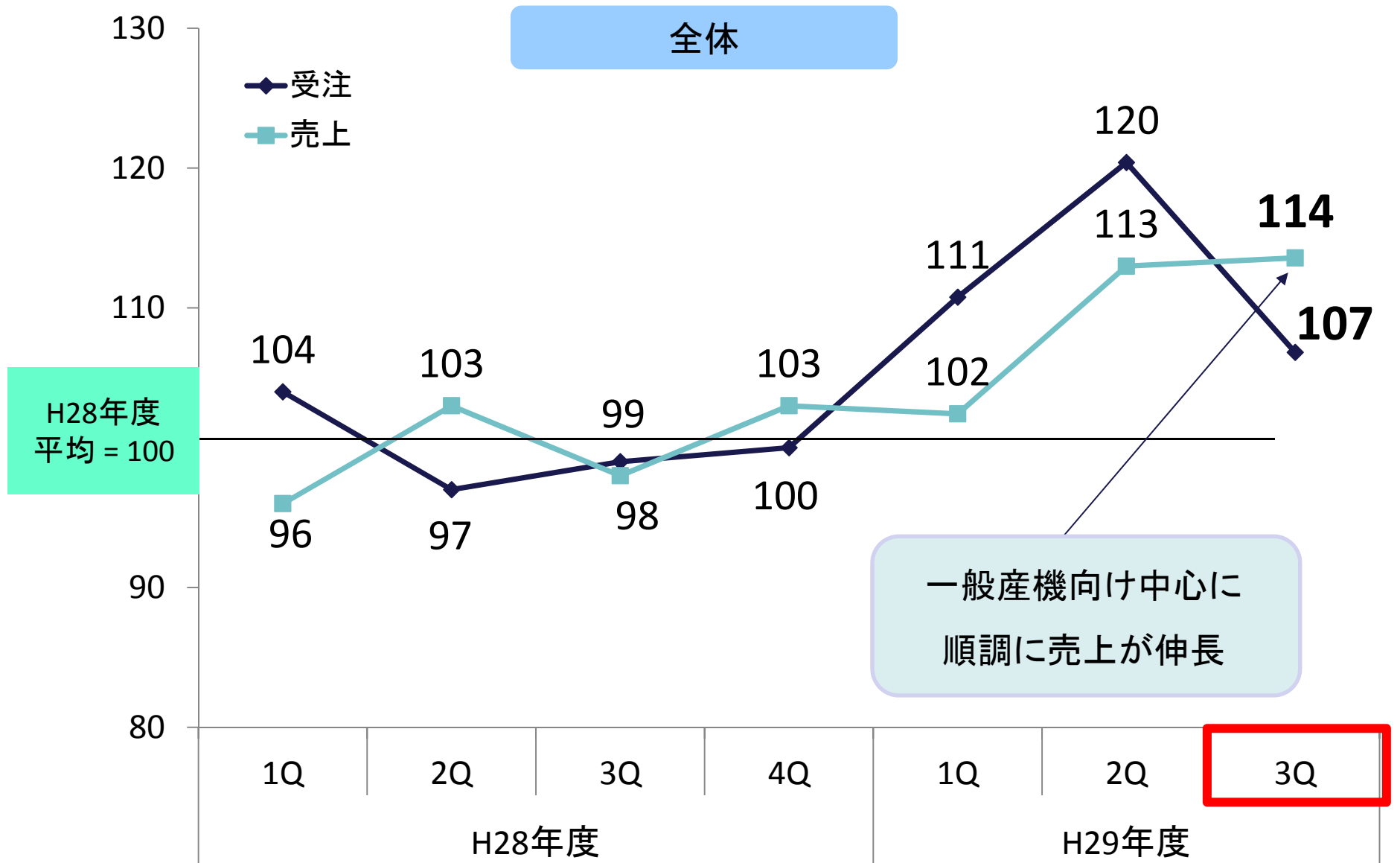
### 一般産機

産機市場向け売上は、FA関連向けや代理店経由など、全般的に好調で、第3四半期も高水準を維持した。

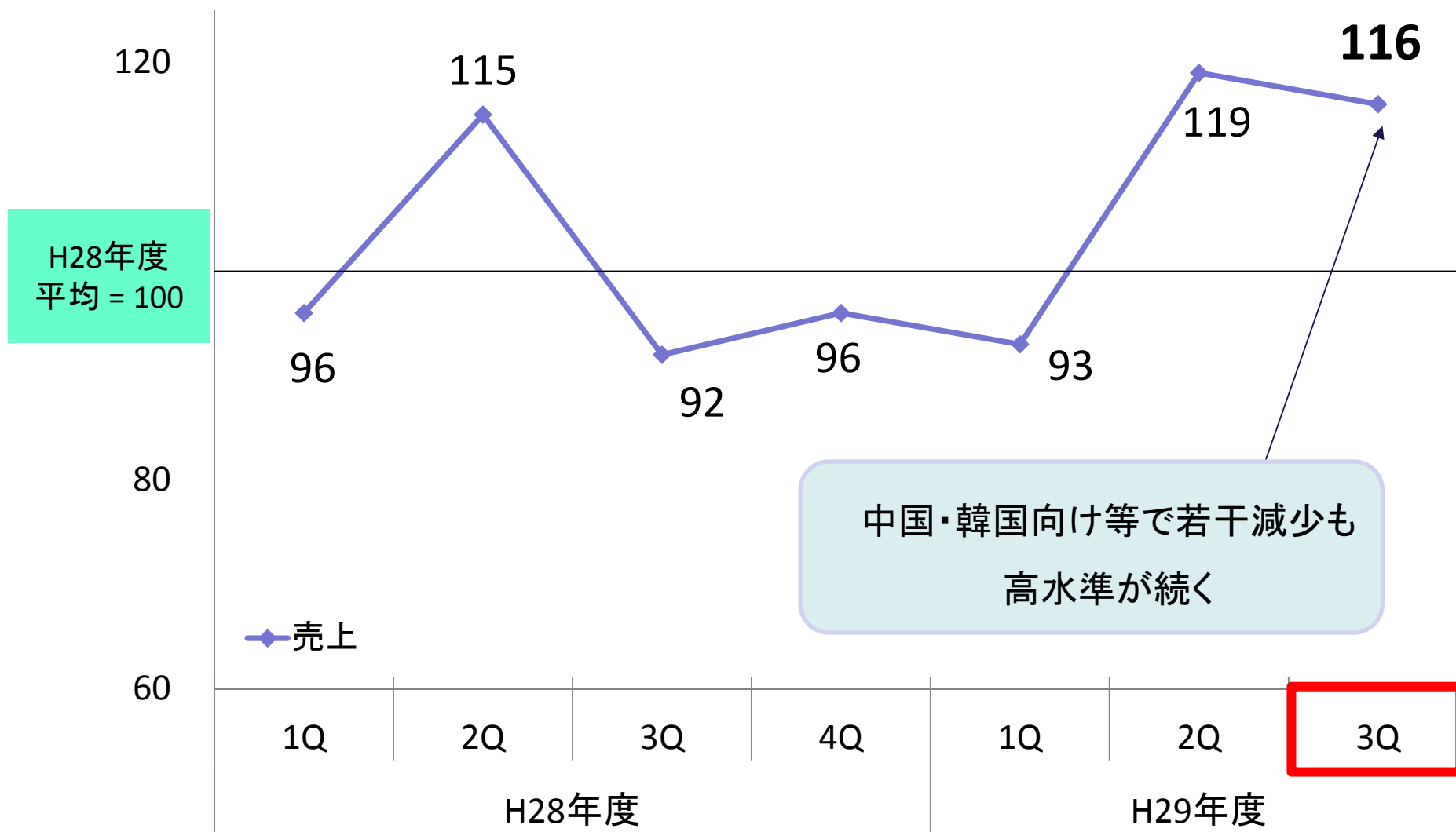
### 自動車

自動車向け売上は、第3四半期は堅調に推移し、第3四半期累計(4月~12月)の対前年比は6%プラスとなった。

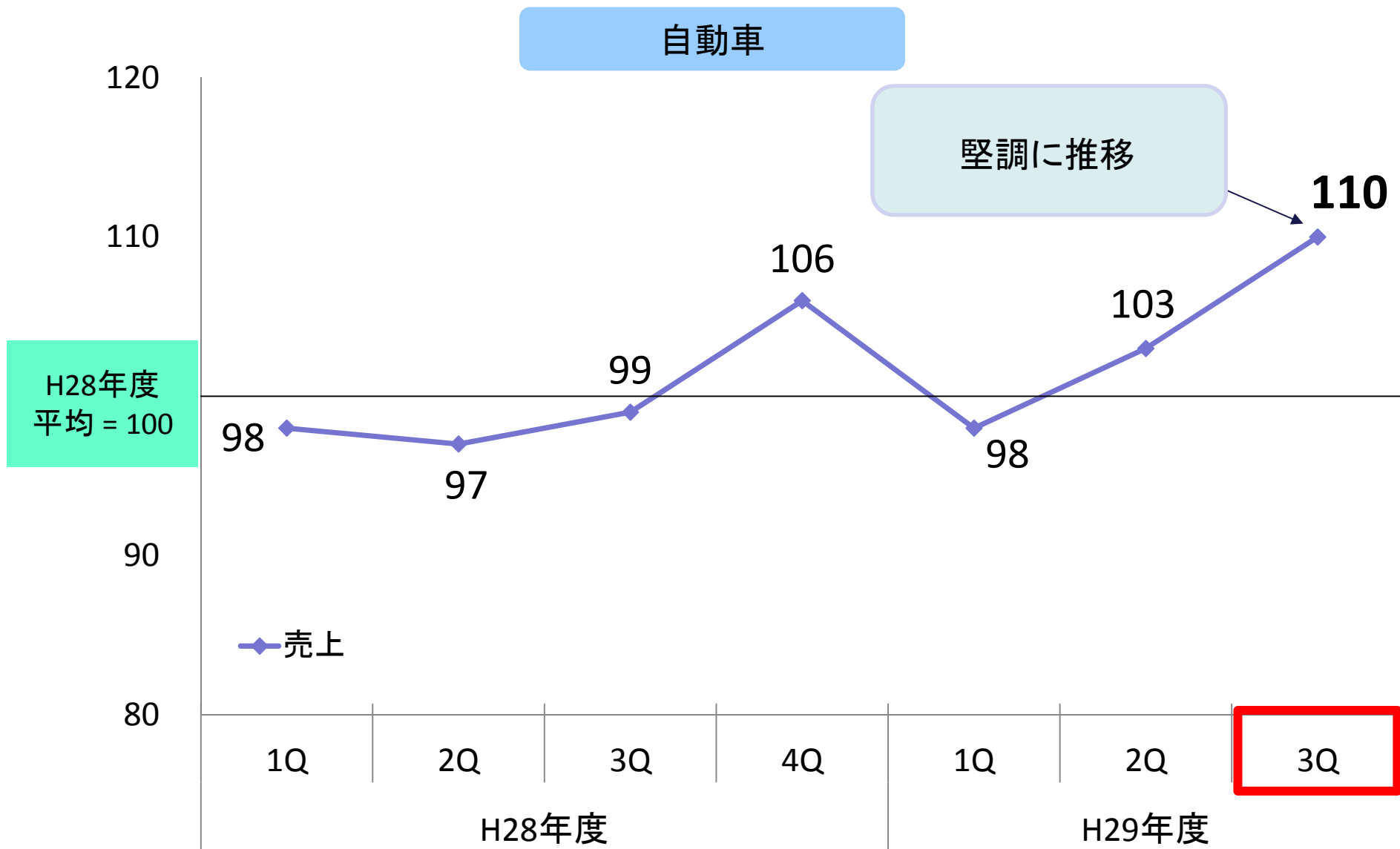
H28年度1Q～H29年度3Q 受注・売上推移(ヒロセ連結ベース、指数表示)



スマートフォン・携帯電話

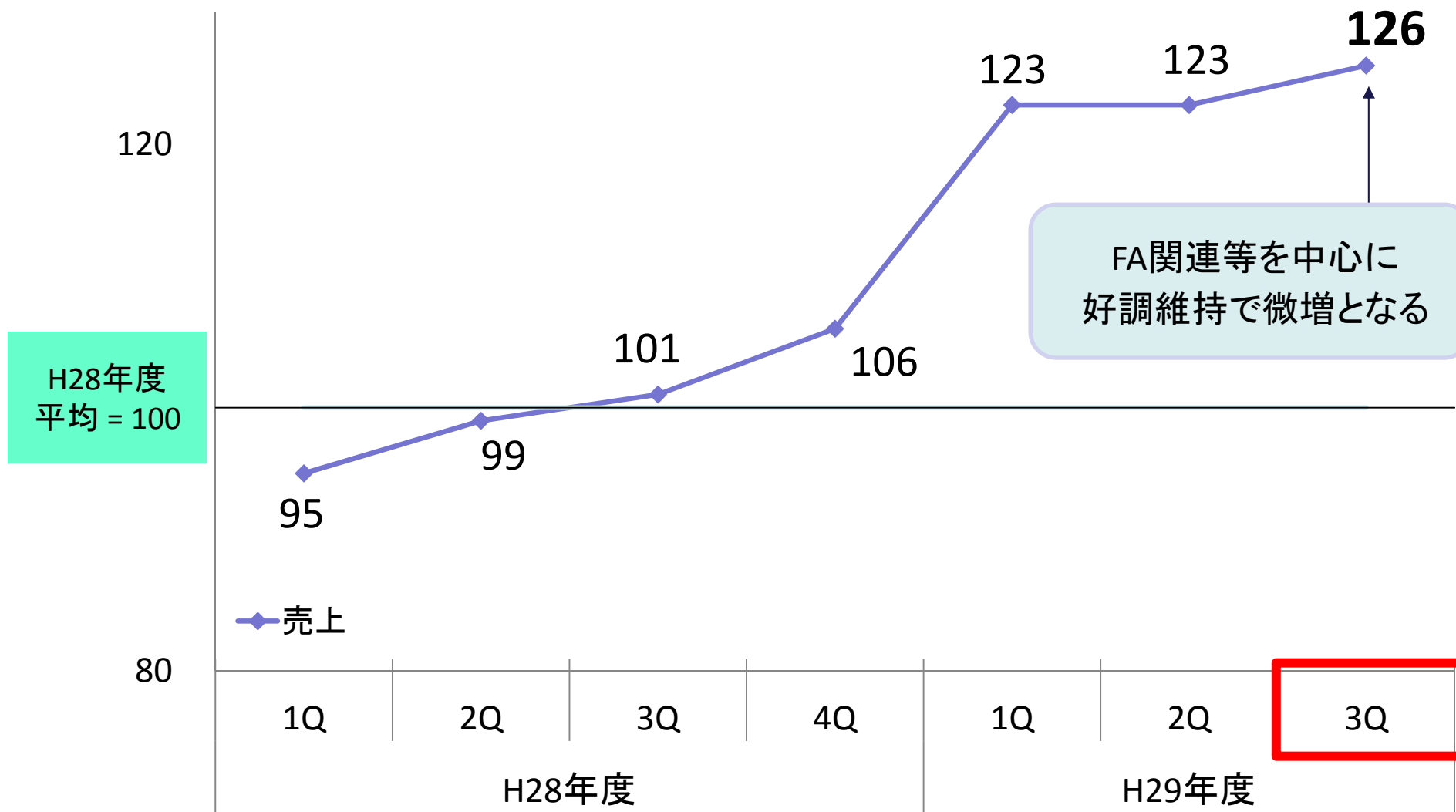


H28年度1Q～H29年度3Q 用途別売上推移(ヒロセ連結ベース、指数表示)



# H28年度1Q～H29年度3Q 用途別売上推移(ヒロセ連結ベース、指数表示)

## 一般産機（電子応用、FA制御、その他）



## H29年度 第3四半期 累計 連結決算概要

(金額単位: 億円)

	H28年度 第3四半期 累計	H29年度 第3四半期 累計	増減額 (対前年比)	増減比 (対前年比)
<b>売上高</b>	<b>855.0</b>	<b>946.6</b>	<b>91.6</b>	<b>10.7%</b>
売上原価率	53.2%	53.1%	-0.1%	
販売・管理費比率	21.9%	22.8%	+0.9%	
<b>営業利益</b>	<b>212.9</b>	<b>227.6</b>	<b>14.7</b>	<b>7.0%</b>
(%)	24.9%	24.0%	-0.9%	
<b>経常利益</b>	<b>226.2</b>	<b>235.1</b>	<b>8.9</b>	<b>4.0%</b>
(%)	26.5%	24.8%	-1.7%	
<b>当期利益</b>	<b>161.4</b>	<b>162.2</b>	<b>0.8</b>	<b>0.5%</b>
(%)	18.9%	17.1%	-1.8%	
<b>総資産残高</b>	<b>3,206.9</b>	<b>3,402.5</b>	<b>195.6</b>	<b>6.1%</b>
自己資本比率	90.5%	89.6%		
一株当り当期利益	461.9円	465.9円		



■ 売上高

**91.6 億円 増** (855.0億円 → 946.6億円)

ヒロセ単体 : **+ 86.6** 億円

子会社 : **+ 5.0** 億円

■ 売上原価率

**0.1 ポイント良化** (53.2% → 53.1%)

仕入原価費率 : 38.9% → **37.9%**

減価償却費率 : 4.8% → **5.6%**

労務費率 : 5.5% → **5.6%**

■ 販売・管理費比率

**0.9 ポイント悪化** (21.9% → 22.8%)

人件費・減価償却費等増の為

■ 営業外損益

**5.6 億円 減** (13.2億円 → 7.6億円)

為替差損益 : +2.5 億円 → **-3.5 億円**

## H29年度 第3四半期 累計 為替影響

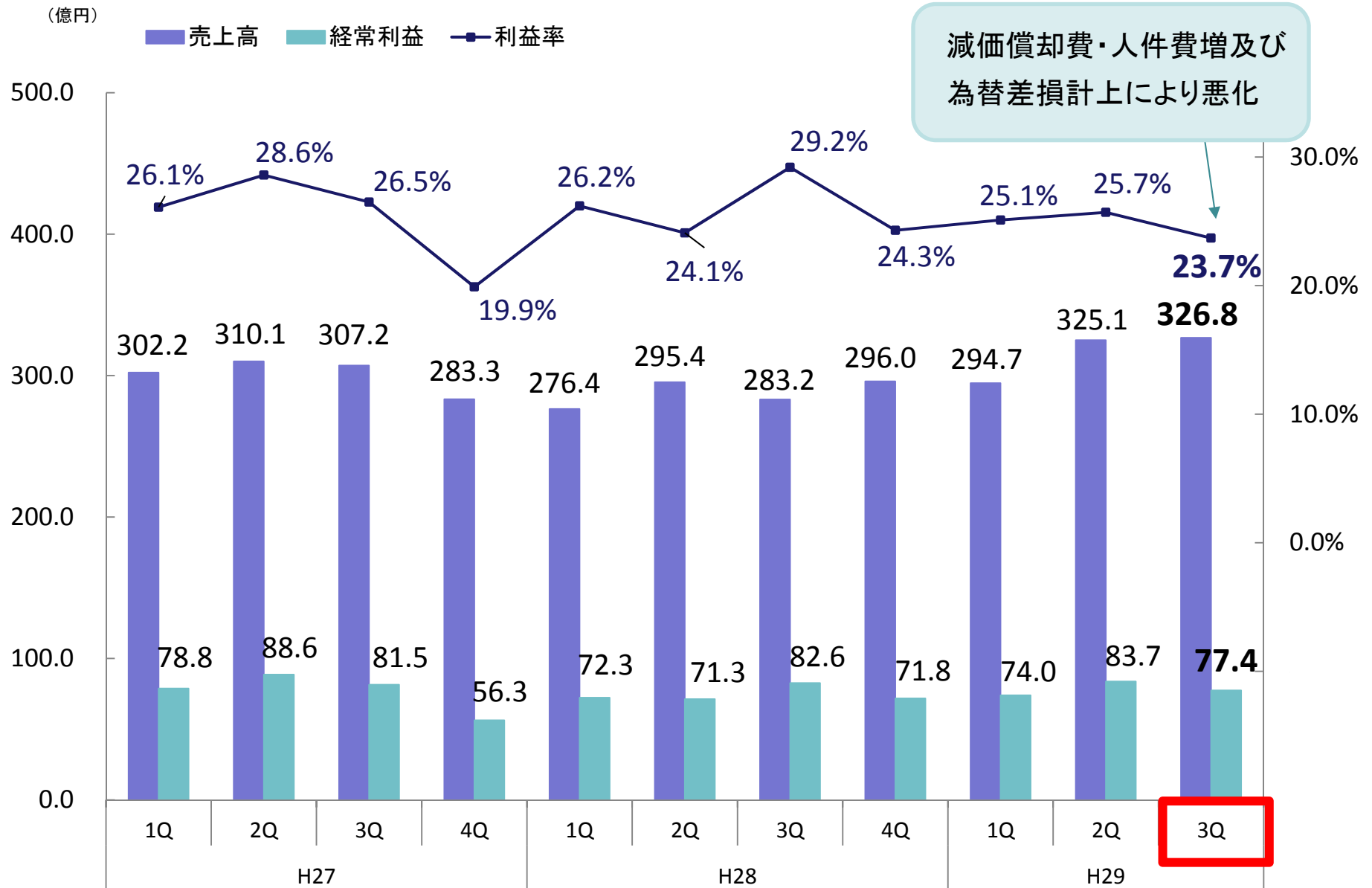
	H28年度 第3四半期 累計	H29年度 第3四半期 累計
為替レート:US\$	106.63円	111.70円
為替レート:€	118.02円	128.53円
為替レート:100ウォン	9.30円	9.97円



(単位:億円)

対前年同期為替影響額	
売上高	<b>+39.5</b>
営業利益	<b>+18.0</b>
経常利益	<b>+12.6</b>

# 四半期別 売上高・利益 実績推移



## 連結貸借対照表主要増減

(億円)

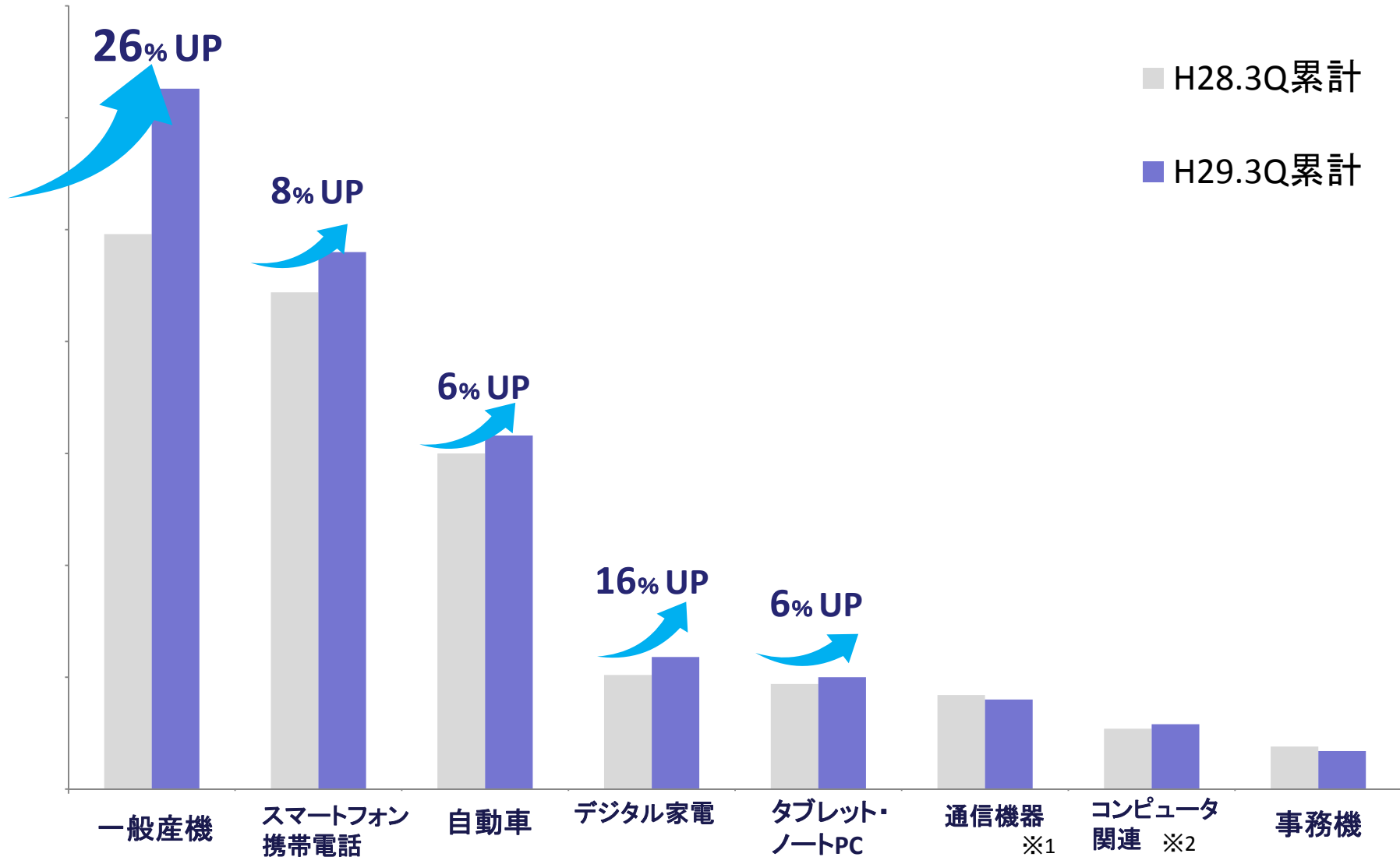
区分	科目	H29/3末	H29/12末	増減額	備考
資	現金及び預金	1,852.5	1,860.6	8.1	国債償還等に伴う増あるも 配当金支払(125.4億円)有り微増
	受取手形及び 売掛金	284.9	315.0	30.1	売上増による増加
	有価証券	218.9	149.0	-69.9	国債償還等に伴う減
	棚卸資産	88.9	119.4	30.5	商品増(第4四半期売上へ)
産	固定資産	455.9	530.7	74.8	機械装置・金型等増
	投資有価証券	264.5	323.9	59.4	社債等増
	その他	101.4	103.9	2.5	
	合計	3,267.0	3,402.5	135.5	

## 連結貸借対照表主要増減

(億円)

区分	科目	H29/3末	H29/12末	増減額	備考
負 債	支払手形及び買掛金	113.9	135.5	21.6	国内工場増
	未払法人税	37.6	30.6	-7.0	中間納付による
	その他	152.5	185.0	32.5	未払金増
		304.0	351.1	47.1	
純 資 産	利益剰余金	3,214.9	3,251.8	36.9	当期純利益 162.2 億円 － 配当 125.4 億円
	自己株式	- 589.0	- 583.7	5.3	ストックオプション行使による
	その他有価証券 評価差額金	73.7	76.3	2.6	
	為替換算調整勘定	53.1	96.2	43.1	円安による
	その他	210.3	210.8	0.5	
	合計	2,963.0	3,051.4	88.4	
	負債及び純資産合計	3,267.0	3,402.5	135.5	自己資本比率 89.6%

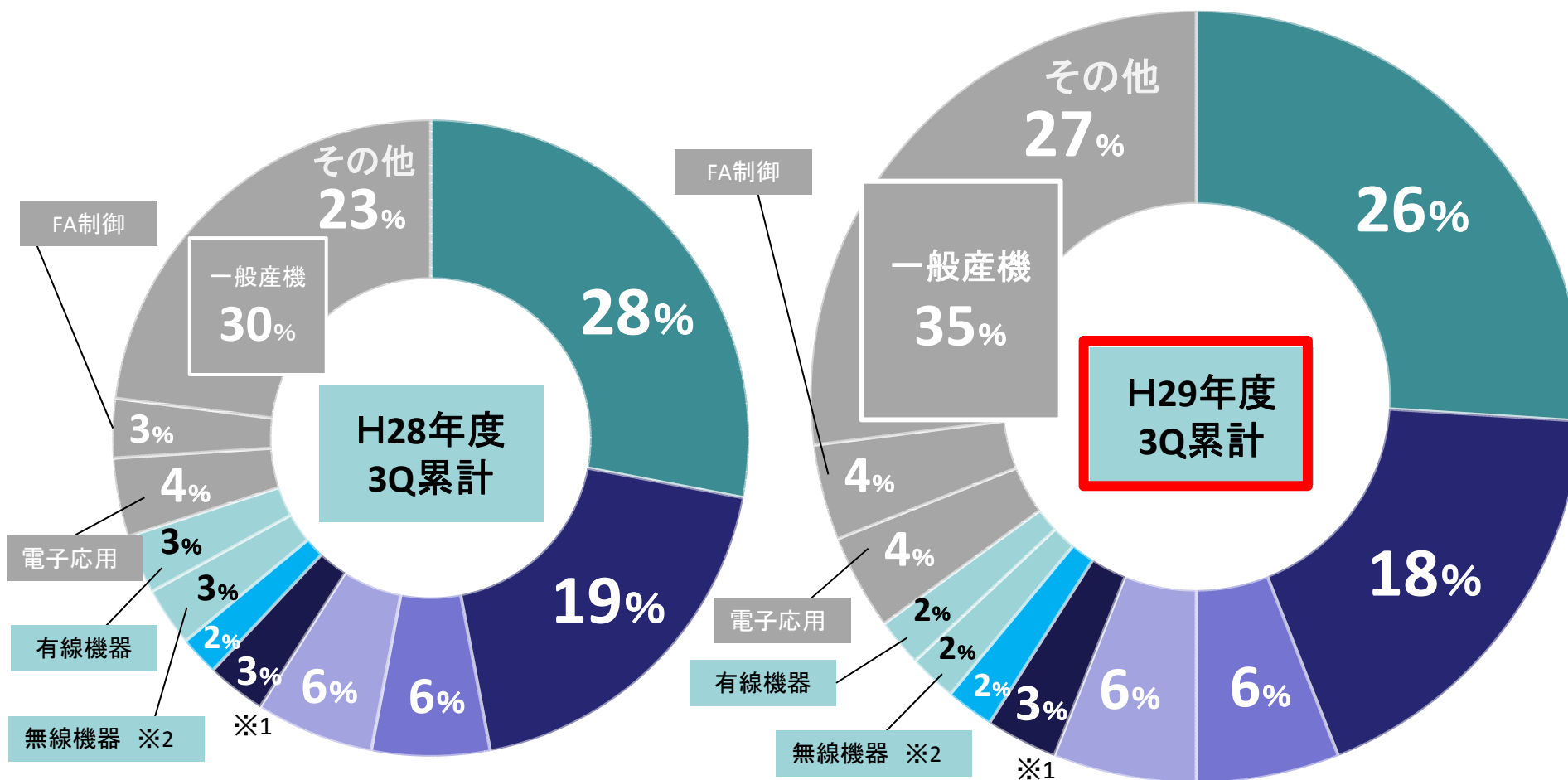
コネクタ用途別売上 前年比較(概数) 【連結ベース】



用途別構成比は概数により実際との誤差の可能性  
があることをご承知願います。

※1通信機器・・・スマートフォン・携帯電話を除く通信機器  
※2コンピュータ関連・・・タブレット・ノートPCを除くコンピュータ関連機器

# コネクタ用途別売上構成比(概数)【連結ベース】

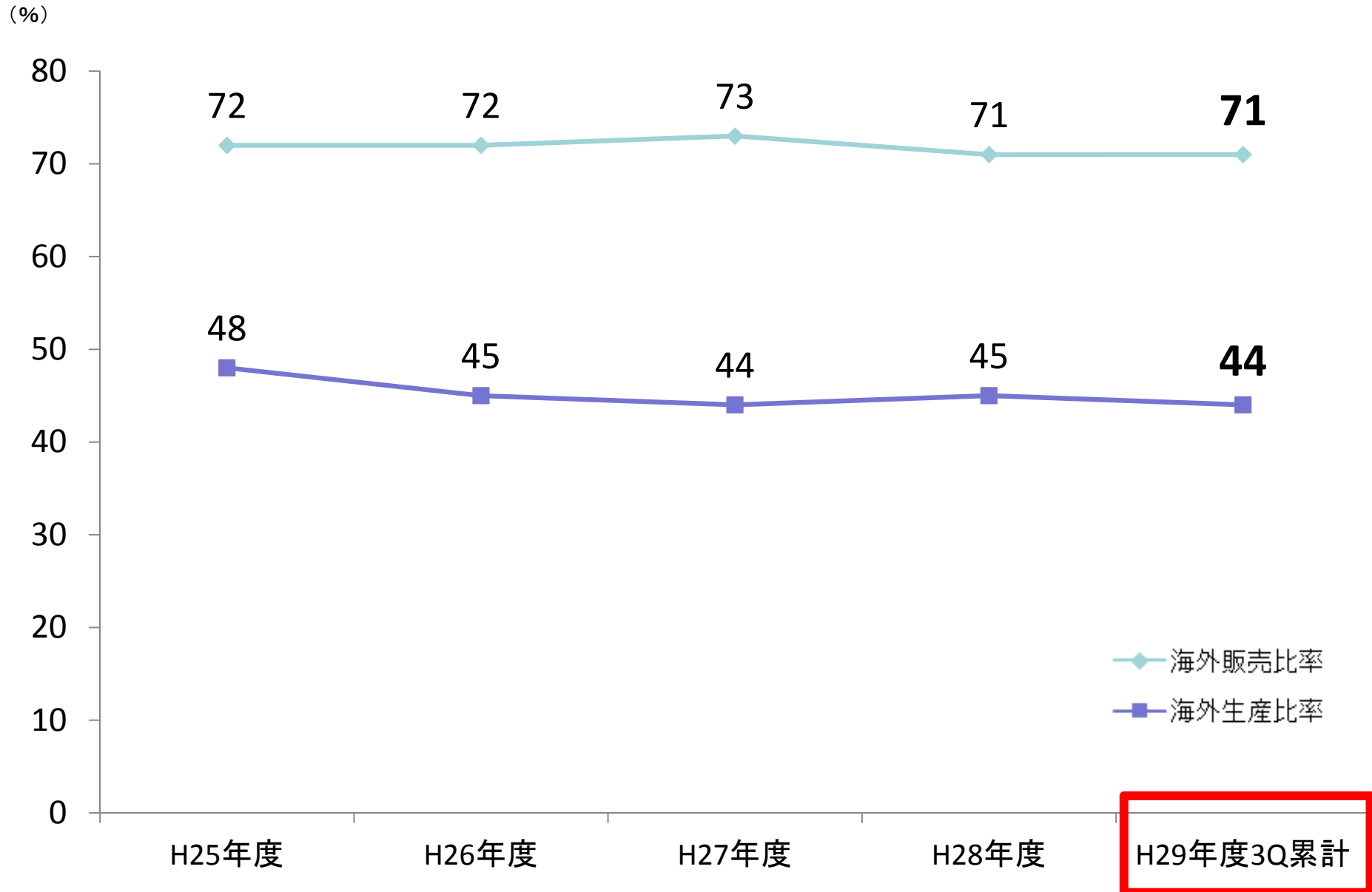


- スマートフォン・携帯電話
- 自動車
- デジタル家電
- タブレット・ノートPC
- コンピュータ関連
- 事務機
- 通信(無線機器、有線機器)
- 一般産機(電子応用、FA制御、その他)

用途別構成比は概数により実際との誤差の可能性があるのでご承知願います。

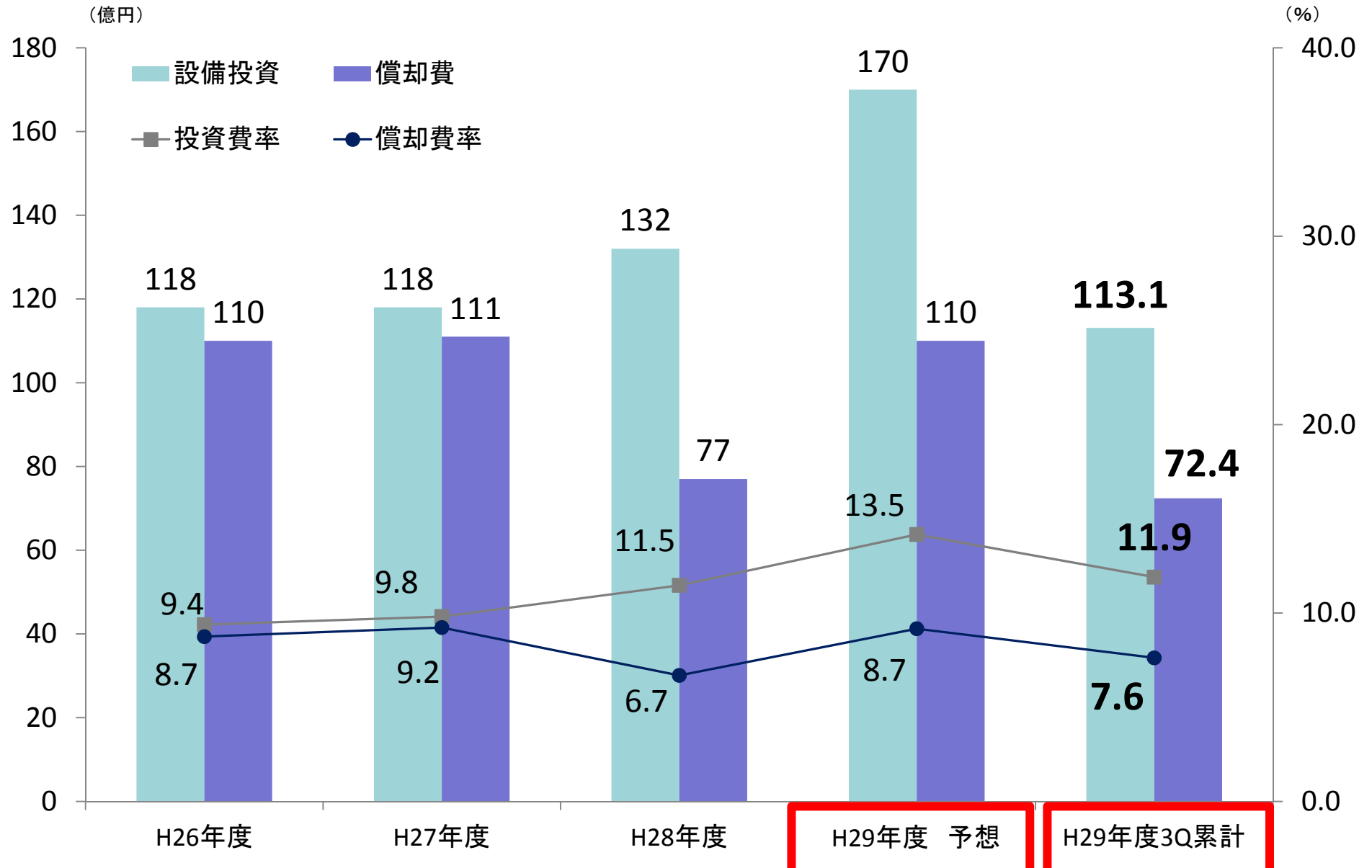
※1 コンピュータ関連・・・タブレット・ノートPCを除くコンピュータ関連機器  
 ※2 無線機器・・・スマートフォン・携帯電話を除く無線通信機器

海外生産比率・海外販売比率 推移





## 設備投資・償却費 推移(連結ベース)



(※除く土地・建物・ソフトウェア投資)

# H30年3月期 業績予想(連結)

H30/1以降 為替レート
1\$ = 110円
1€ = 130円
100ウォン = 10円

H29/10 公表値から変更ありません。

(金額単位: 億円)

	H28年度(H29/3月期) 実績		H29年度(H30/3月期) 予想		第2四半期累計 対前年実績		通期 対前年実績	
	第2四半期累計	通期	第2四半期累計	通期	増減額	増減率	増減額	増減率
売上高	571.8	1,151.0	<b>619.8</b>	<b>1,260.0</b>	48.0	8.4%	109.0	9.5%
売上原価率	53.4%	53.1%	52.5%	53.8%				
営業利益	142.9	284.8	<b>151.4</b>	<b>292.0</b>	8.5	6.0%	7.2	2.5%
(%)	25.0%	24.7%	24.4%	23.2%				
経常利益	143.6	298.0	<b>157.7</b>	<b>303.0</b>	14.1	9.8%	5.0	1.7%
(%)	25.1%	25.9%	25.4%	24.0%				
当期利益	101.3	213.6	<b>109.2</b>	<b>214.0</b>	7.9	7.8%	0.4	0.2%
(%)	17.7%	18.6%	17.6%	17.0%				
一株当り当期利益	—	<b>611.81円</b>	—	<b>614.73円</b>				
一株当り配当	<b>120円</b>	<b>240円</b>	<b>240円</b>	<b>480円</b>				
連結配当性向	—	39.2%	—	<b>78.1%</b>				

為替レート	H28年度実績	H29年度予想 (今回)	(H29/10時点)
1US\$	108.38円	<b>111.28円</b>	(110.53円)
1€	118.79円	<b>128.90円</b>	(125.64円)
100ウォン	9.45円	<b>9.97円</b>	(9.82円)

※H29年度一株当り配当には創業80周年記念配当(年間240円 / 株)を含みます。

## 1、自己株式を活用した株式無償割当ての実施について

目的 : 株主還元の充実及び株式の流動性の向上

内容 : 平成30年3月末の株主様の所有する普通株式1株につき、  
普通株式0.05株の割合で当社保有の自己株式(約170万株)を無償で  
割当てます。〔効力発生日:平成30年4月1日〕

## 2、「自己株式の保有・消却に関する基本方針」について

目的 : 今後の自己株式処分による株式の希薄化懸念の払拭

内容 : 自己株式の保有については、発行済株式総数の5%程度を上限とする。  
今回は株式無償割当て実施後の自己株式を対象とし、  
平成30年6月末を目処に自己株式(約150万株)の消却を実施します。



**英** 知をつなぎ、高付加価値製品を通じて、  
豊かな社会の実現に貢献する企業グループへ。

コーポレートサイト: <https://www.hirose.com/jp/>

IR情報 : <https://www.hirose.com/jp/ir/>