

食生活の創造カンパニー

2017年11月10日
2017年9月期 決算説明資料

流通の最適化を実現。

社会の変化に応じて、生産者から消費者に至るまでの「モノ」の流れを最適化する仕組みをご提案します。

We will do it.



この言葉を胸にビジョン実現のため、社員全員が強い意志【Will】をもって進んでいきます。

証券コード：7648



tokan 株式会社 トーカン

2017年9月期(第68期)実績

2017年9月期(第68期)実績 (単位:百万円)

連結業績

	2016年9月期 通期実績	2017年9月期 通期実績	増減額	対前期 増減率	連単 倍率
売上高	169,901	147,448	△22,452	△13.2%	1.0倍
営業利益	1,531	424	△1,106	△72.3%	1.3倍
経常利益	2,093	991	△1,101	△52.6%	1.0倍
当期純利益	1,346	349	△997	△74.1%	1.1倍

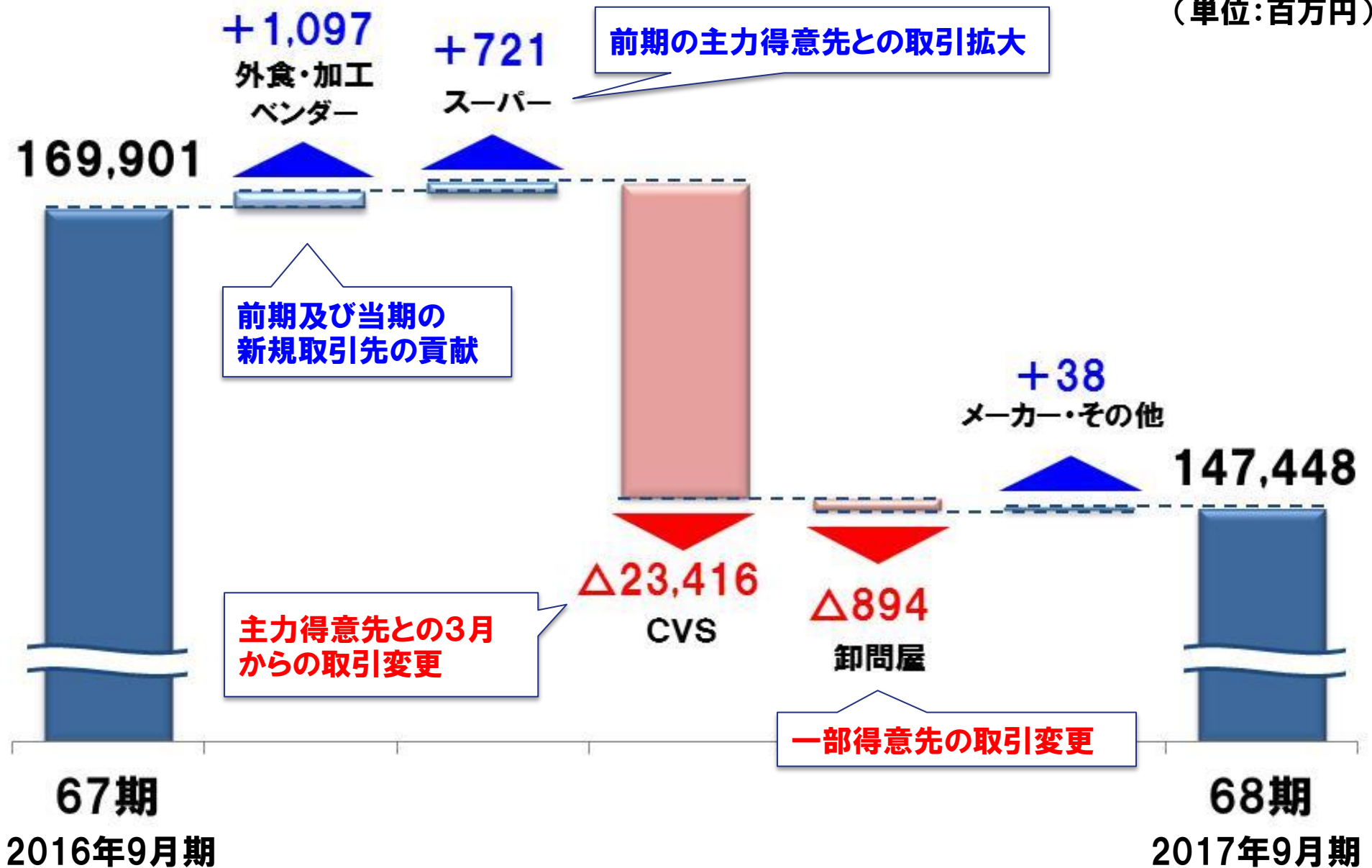
※当期純利益は「親会社株主に帰属する当期純利益」を表示

連結業態別売上高

	2016年9月期 通期実績	2017年9月期 通期実績	構成比	対前期 増減率
外食・加工ベンダー	46,638	47,736	32.4%	+2.4%
スーパー	45,152	45,874	31.1%	+1.6%
CVS	58,857	35,441	24.0%	△39.8%
卸問屋	16,050	15,155	10.3%	△5.6%
メーカー・その他	3,202	3,240	2.2%	+1.2%
合計	169,901	147,448	100.0%	△13.2%

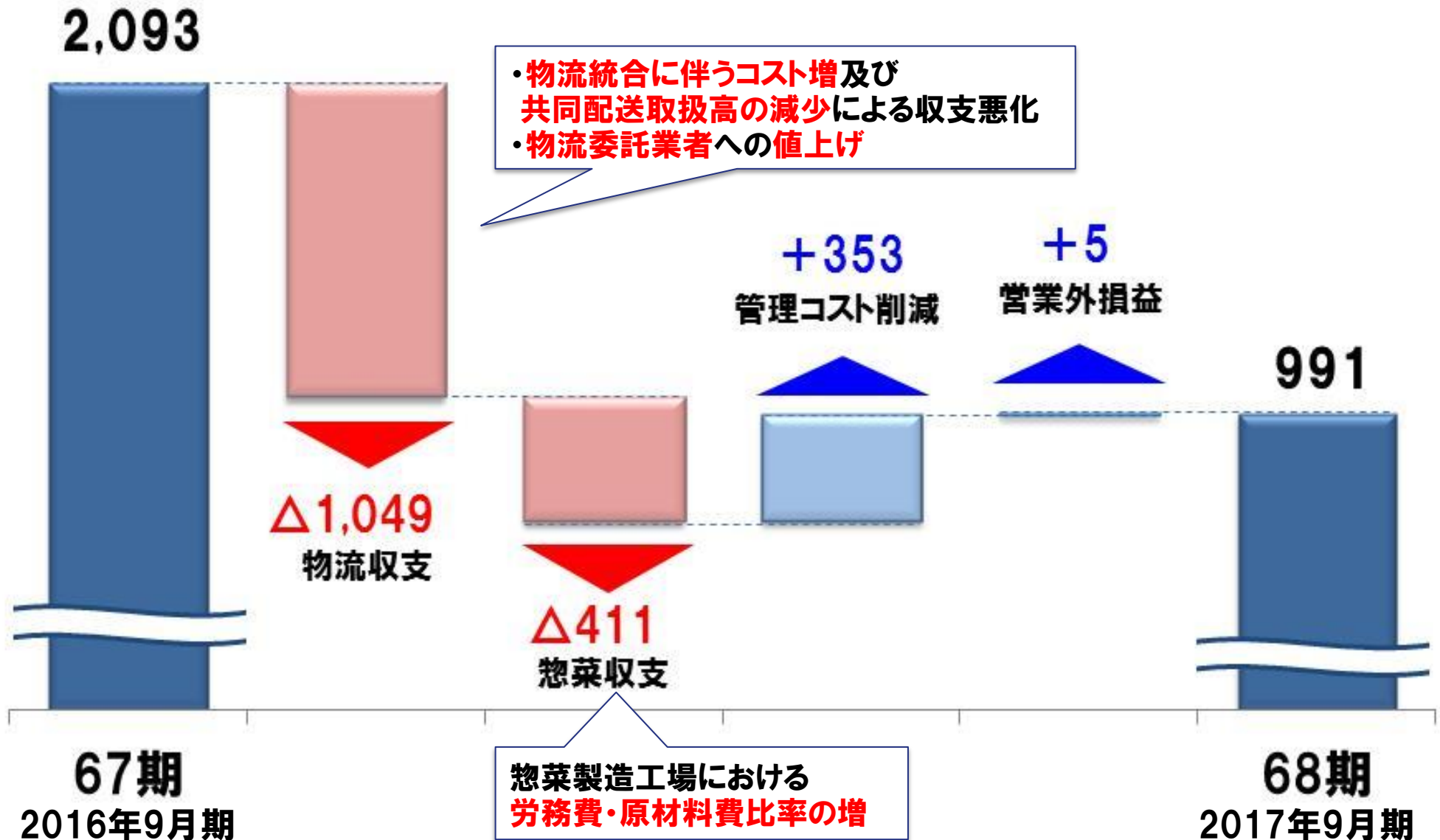
2017年9月期(第68期)売上高の増減要因

(単位:百万円)



2017年9月期(第68期)経常利益の増減要因

(単位:百万円)



2017年9月期(第68期)特別損益及び当期純利益 tokan 株式会社 トーカン

(単位:百万円)	2016年9月期 通期実績	2017年9月期 通期実績	増減額
経常利益	2,093	991	△1,101
【特別利益】合計	15	50	+34
① 減損損失	118	312	+194
② 子会社株式売却損	—	131	+131
その他の特別損失	56	138	+81
【特別損失】合計	175	583	+408
税引前当期純利益	1,933	458	△1,474
法人税等	587	109	△477
当期純利益	1,346	349	△997

※当期純利益は「親会社株主に帰属する当期純利益」を表示

① 減損損失

CVS向け惣菜製造工場において、製造品目の変更に伴い収益性が低下したため、当該固定資産の回収可能性を検討した結果、減損損失3億8百万円を特別損失として計上。

② 子会社株式売却損

連結子会社の株式譲渡に伴い、子会社株式売却損1億31百万円を特別損失として計上。

2018年9月期(第69期)計画

2018年9月期(第69期)連結業績予想

(単位:百万円) [参考]

	2017年9月期 通期実績	2018年9月期 通期予想	対前期 増減額	対前期 増減率	2017年9月期 補正後数値	2018年9月期 対前期増減率
売上高	147,448	148,800	+1,351	+0.9%	160,005	△7.0%
営業利益	424	425	+0	+0.2%	424	+0.2%
経常利益	991	930	△61	△6.2%	991	△6.2%
当期純利益	349	600	+250	+71.8%	349	+71.8%

※当期純利益は「親会社株主に帰属する当期純利益」を表示

(会計方針の変更)

当社は得意先より受託した物流受託収入について、従来は販売費及び一般管理費から控除する処理を行っておりましたが、2018年9月期より売上高に計上し、対応する費用を売上原価に計上する方法に変更することを予定しております。

なお、上記補正後数値は監査未了であるため変動する可能性があります。

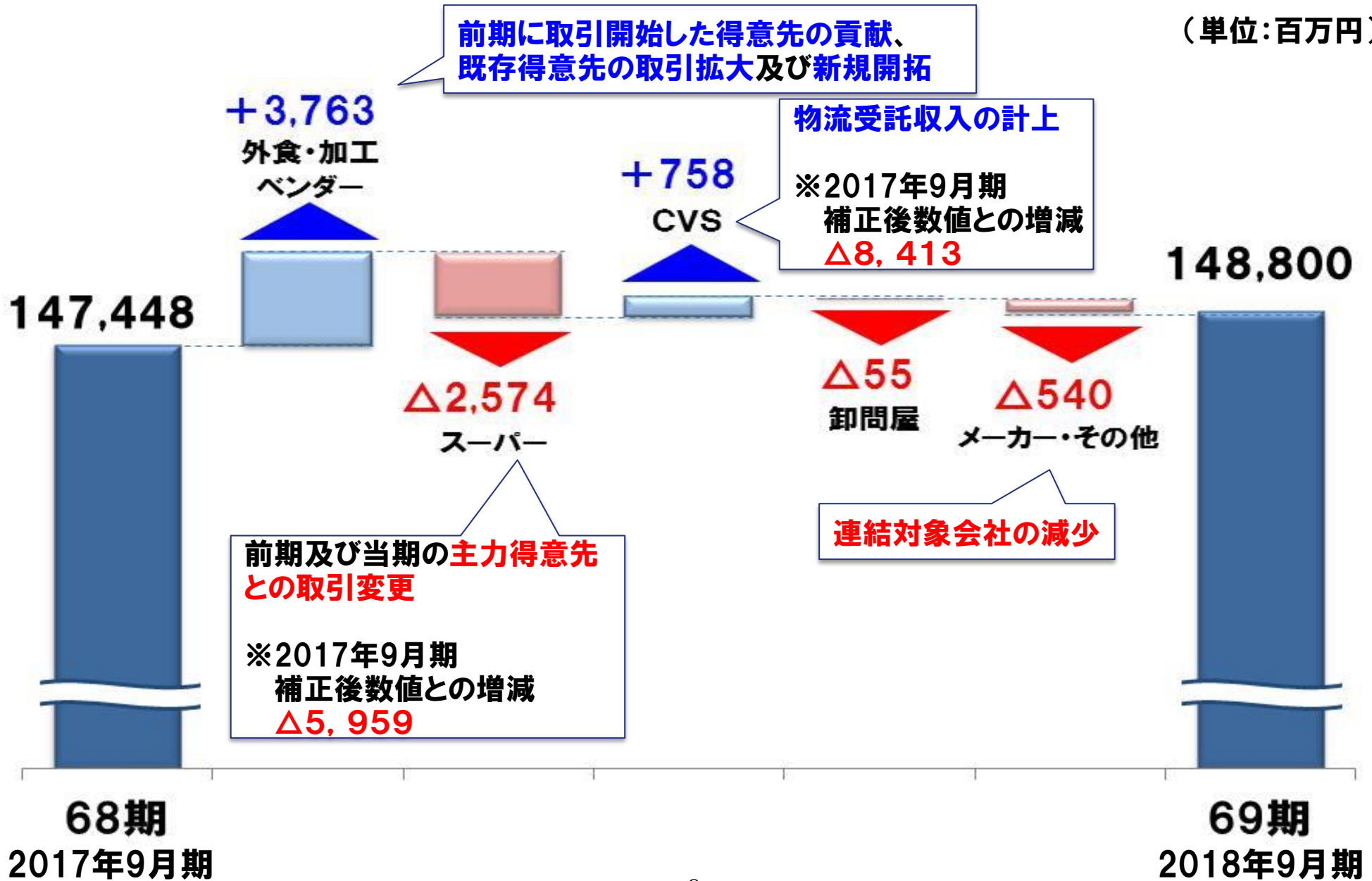
2018年9月期(第69期)業態別売上高予想

(単位:百万円) [参考]

	2017年9月期 通期実績	2018年9月期 通期予想	構成比	対前期 増減率	2017年9月期 補正後数値	2018年9月期 対前期増減率
外食・加工ベンダー	47,736	51,500	34.6%	+7.9%	47,736	+7.9%
スーパー	45,874	43,300	29.1%	△5.6%	49,259	△12.1%
C V S	35,441	36,200	24.3%	+2.1%	44,613	△18.9%
卸問屋	15,155	15,100	10.2%	△0.4%	15,155	△0.4%
メーカー・その他	3,240	2,700	1.8%	△16.7%	3,240	△16.7%
合計	147,448	148,800	100.0%	+0.9%	160,005	△7.0%

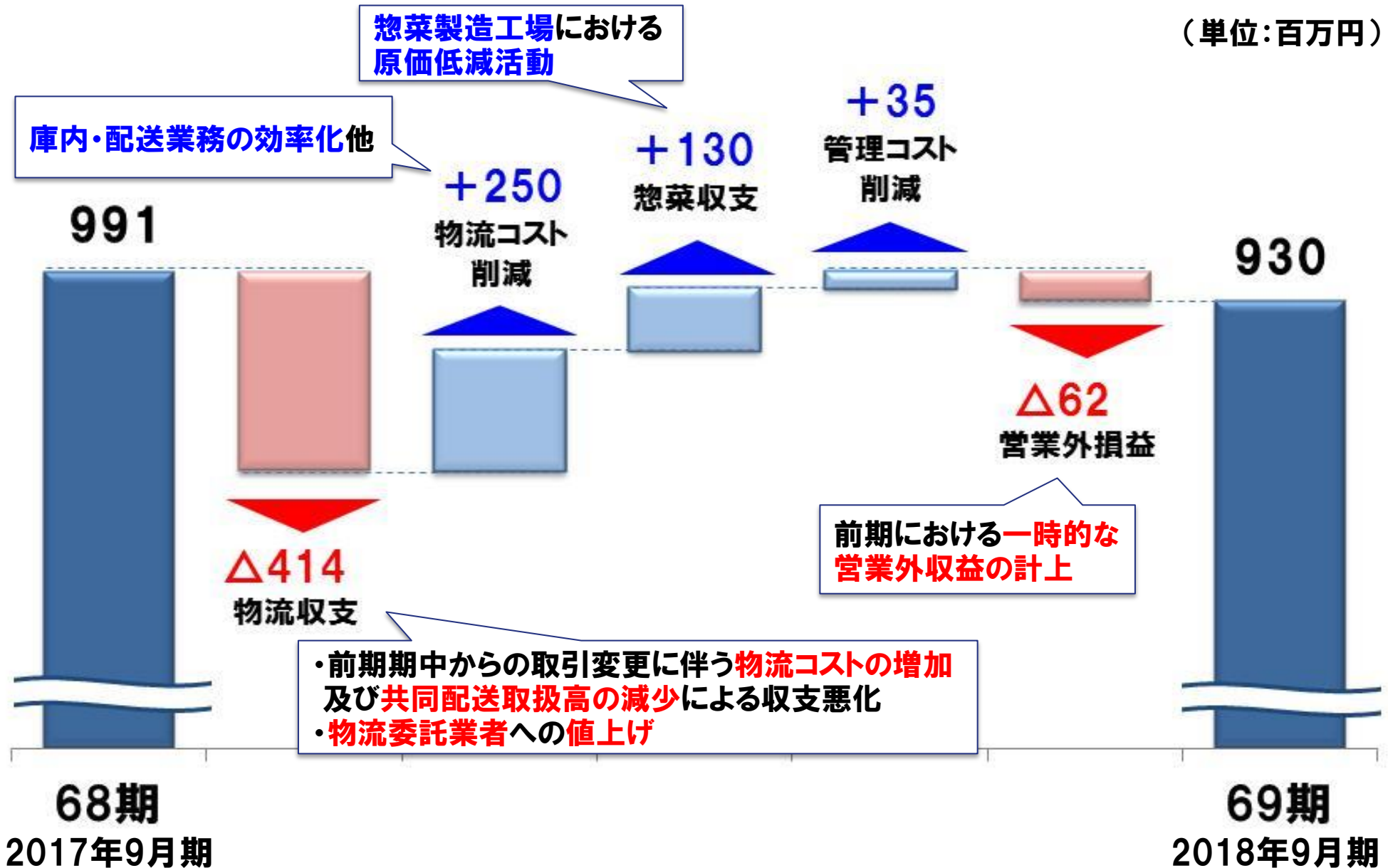
2018年9月期(第69期)売上高予想の増減要因

(単位:百万円)



2018年9月期(第69期)経常利益の増減要因

(単位:百万円)



(単位:百万円)

	2017年9月期 実績	2018年9月期 計画
設備投資額	330	902

※設備投資額はリース資産を含めて表示しております。

主な設備投資

[2017年9月期 実績]

- ・CVS定温センター設備改修 179百万円

[2018年9月期 計画]

- ・「中京第二センター」(仮称)の開設(2018年9月稼働予定)

- ・実施時期 2017年12月～2018年8月
- ・投資額 464百万円
- ・目的用途 外食チェーン向け物流センター

- ・CVS向け惣菜製造工場の増築(2018年4月稼働予定)

- ・実施時期 2017年12月～2018年3月
- ・投資額 211百万円
- ・目的用途 CVS向け惣菜製造工場 生野菜処理の内製化 他

2017年9月期(第68期) 配当 2018年9月期(第69期) 配当(予想)

中間配当金

1株当たり 15円

1株当たり 15円

期末配当金

1株当たり 15円

1株当たり 15円

年間配当金

1株当たり 30円

1株当たり 30円

配当性向

49.3%

28.2%

1株当たり
当期純利益

60.81円

106.21円

食生活の創造カンパニー

2017年11月10日
2017年9月期 決算説明資料

流通の最適化を実現。

社会の変化に応じて、生産者から消費者に至るまでの「モノ」の流れを最適化する仕組みをご提案します。

We will do it.



この言葉を胸にビジョン実現のため、社員全員が強い意志【Will】をもって進んでいきます。

証券コード：7648



tokan 株式会社 トーカン