

決算説明会資料

「2017年3月期 決算説明会資料」



KOA株式会社

平成29年4月21日

問い合わせ先

経営管理イニシアティブ 経営戦略センター

TEL: 0265-70-7174

FAX: 0265-70-7180

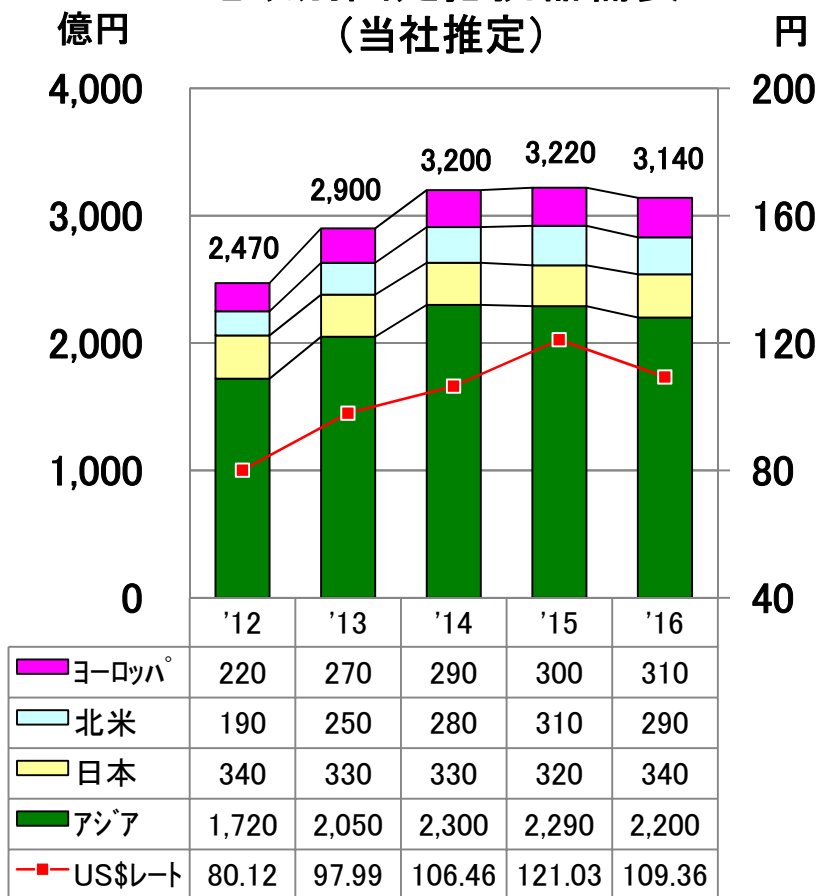
2016年度の業績

- KOAを取り巻く抵抗器市場と環境
- 当期業績の概要
- 製品別売上高
- 地域別売上高
- 用途別売上高
- 貸借対照表の状況
- 設備投資、減価償却費
- 研究開発費
- キャッシュフロー

KOAを取り巻く抵抗器市場と環境

2016年の固定抵抗器需要は、対前年比2%減少

地域別固定抵抗器需要
(当社推定)



- 日本とヨーロッパが増加
- ヨーロッパ 3%増加
- 北米 6%減少
- 日本 6%増加
- アジア 4%減少

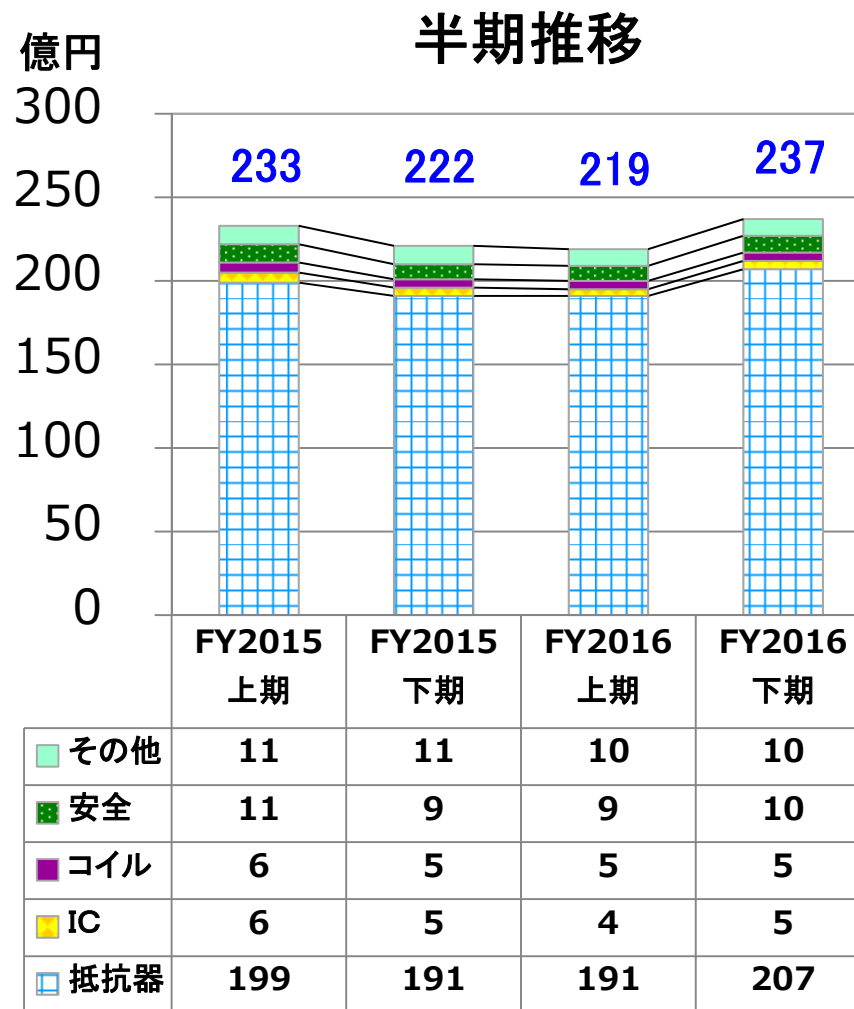
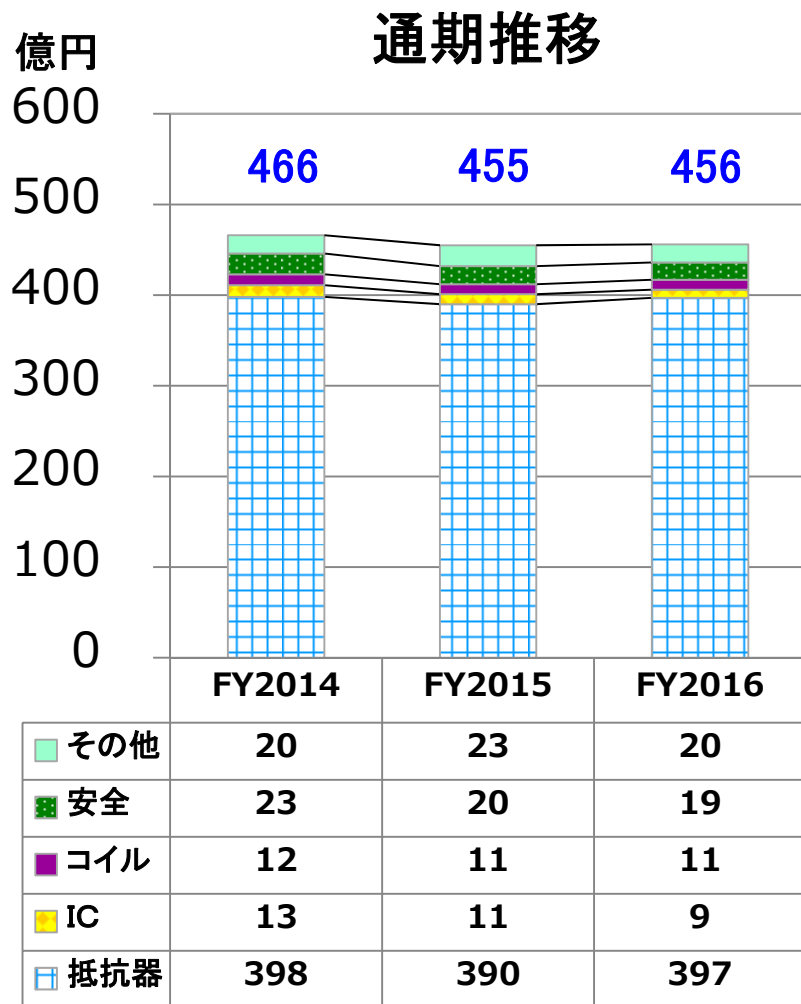
《データは暦年集計》

当期業績の概要

単位：億円

	2014年度	2015年度	2016年度	前年比
売上高	466.0	454.6	456.0	1.4
営業利益 (営業利益率)	36.8 (7.9%)	25.9 (5.7%)	31.4 (6.9%)	5.5
経常利益	46.5	29.7	33.2	3.5
親会社株主に帰属する 当期純利益	34.2	20.0	25.6	5.6
実績為替レート 1US\$=円 1EUR=円	110.62 138.43	120.12 132.48	108.67 118.65	

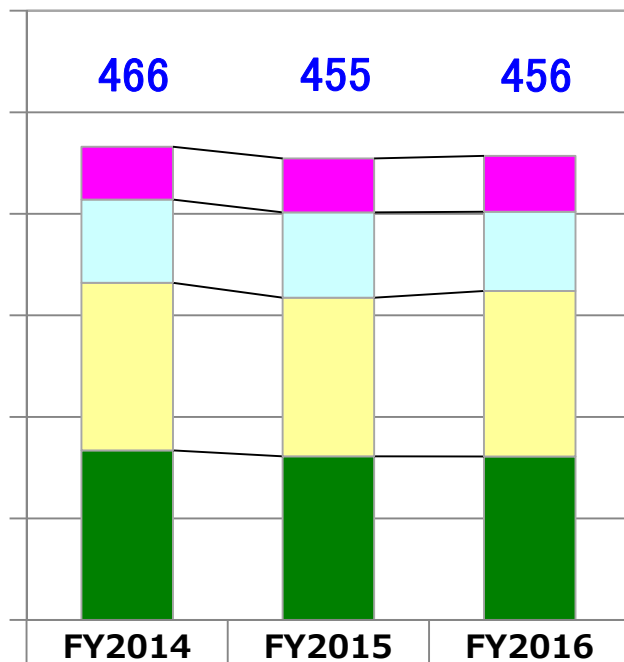
製品別売上高



地域別売上高

通期推移

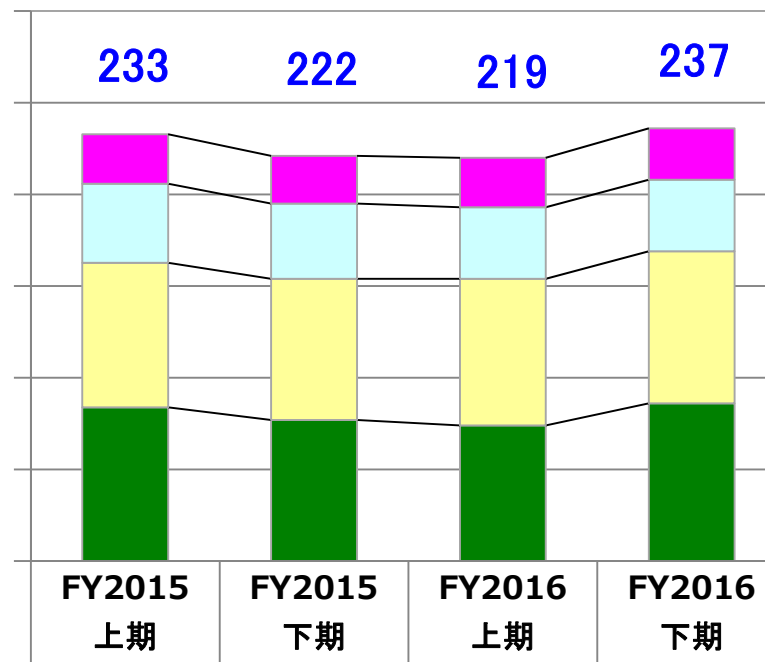
億円
600
500
400
300
200
100
0



■ ヨーロッパ	52	53	55
■ 北米	82	84	78
■ 日本	165	156	163
■ アジア	167	161	161

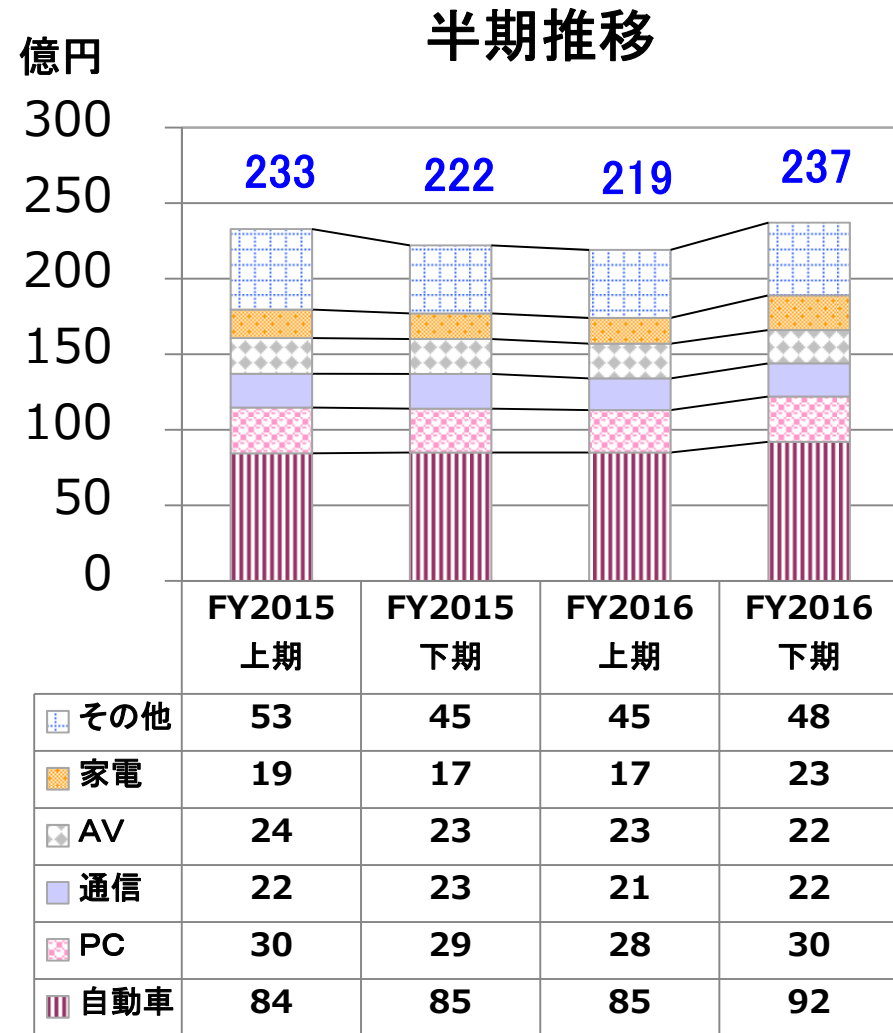
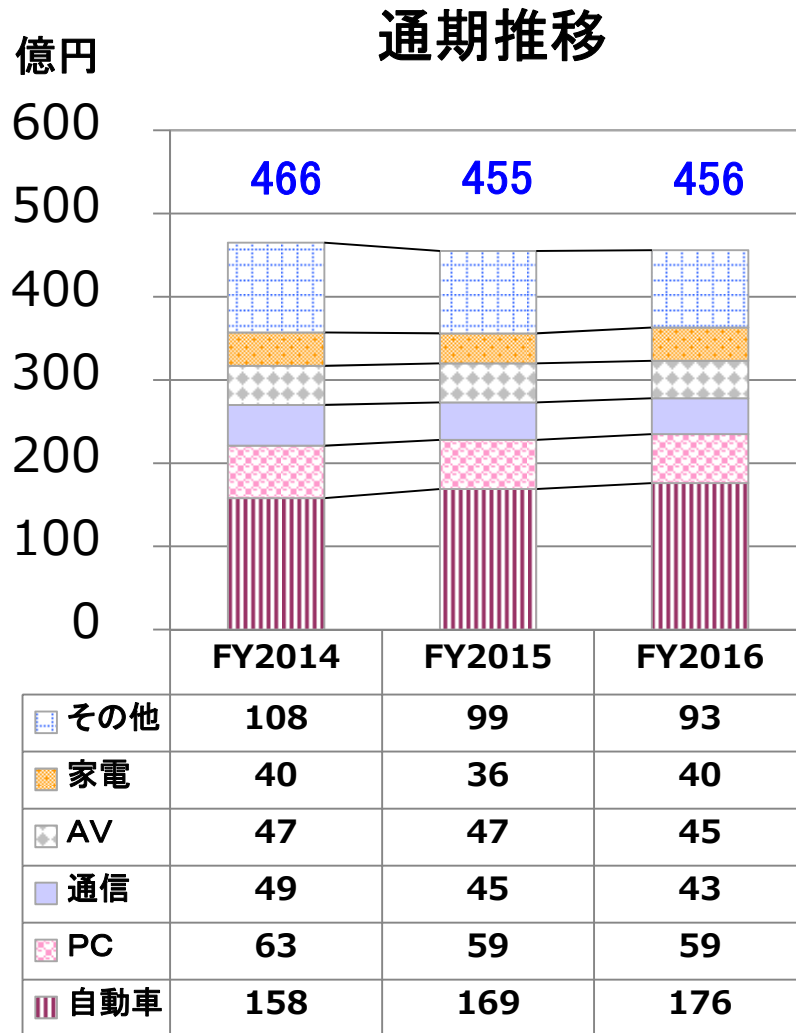
半期推移

億円
300
250
200
150
100
50
0



■ ヨーロッパ	27	26	27	28
■ 北米	43	41	39	39
■ 日本	79	77	80	83
■ アジア	84	77	74	86

用途別売上高



貸借対照表の状況

単位:百万円

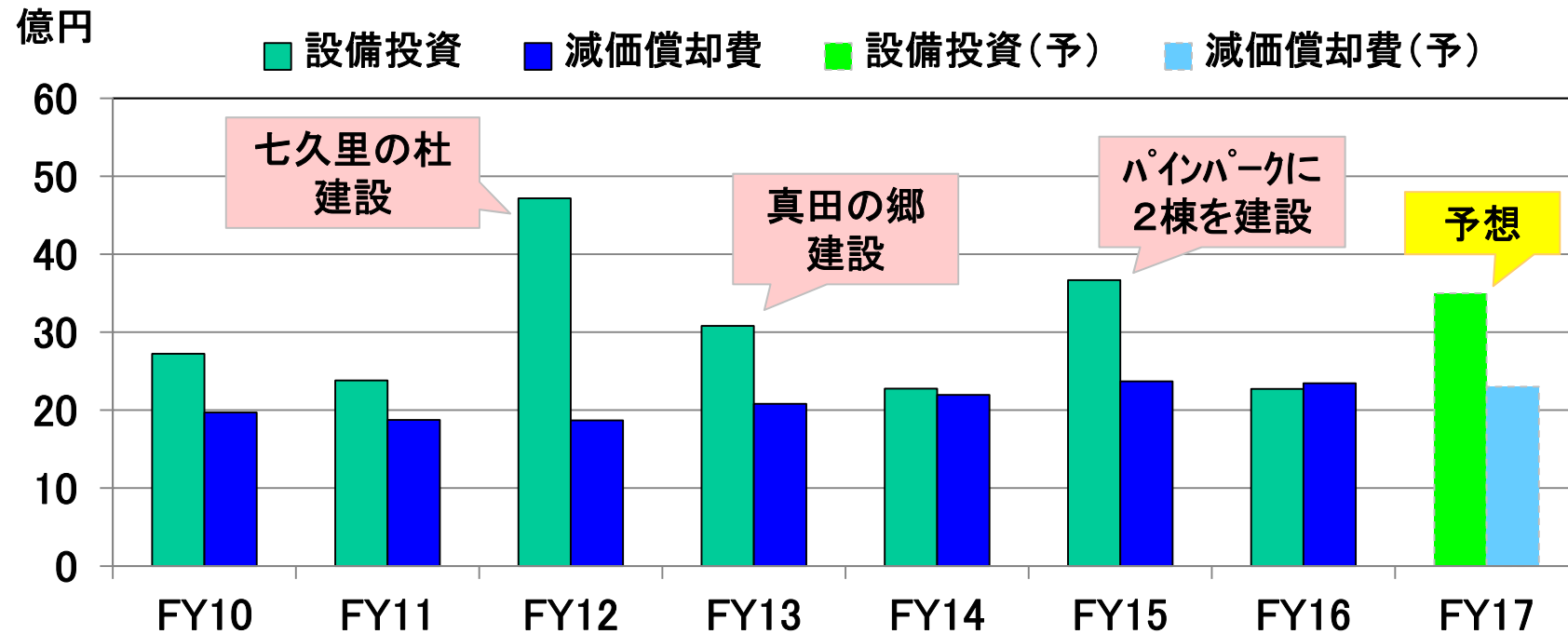
科目	16.3月末	17.3月末	増減	科目	16.3月末	17.3月末	増減
流動資産	37,222	40,447	3,225	流動負債	8,802	9,970	1,168
現金及び預金	17,747	19,379	1,632	仕入債務	4,103	4,521	418
売上債権	11,811	13,169	1,358	その他の流動負債	4,699	5,449	750
たな卸資産	4,854	5,049	195	固定負債	4,751	4,953	202
その他の流動資産	2,808	2,848	40	負債合計	13,553	14,924	1,371
固定資産	31,947	31,412	△535	株主資本	54,628	56,173	1,545
有形固定資産	23,436	22,404	△1,032	その他の包括利益累計額	899	669	△230
無形固定資産	535	485	△50	非支配株主持分	87	92	5
投資その他の資産	7,975	8,522	547	純資産合計	55,615	56,935	1,320
資産合計	69,169	71,859	2,690	負債純資産合計	69,169	71,859	2,690

設備投資、減価償却費

当期の主な設備投資

- ・自動化ラインの製作
- ・新製品開発
- ・品質向上用設備

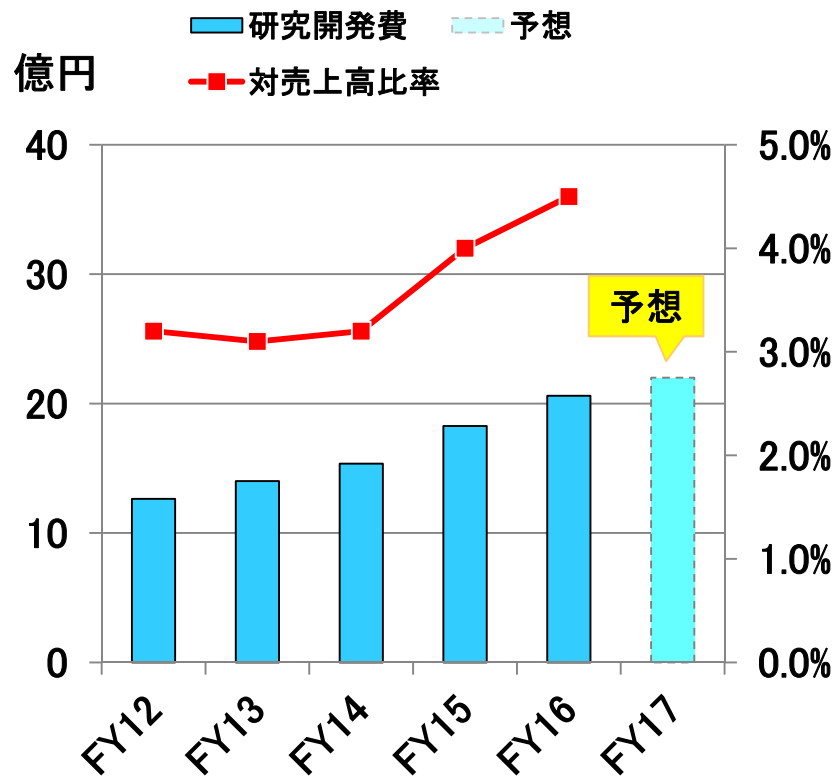
設備投資、減価償却費



研究開発費

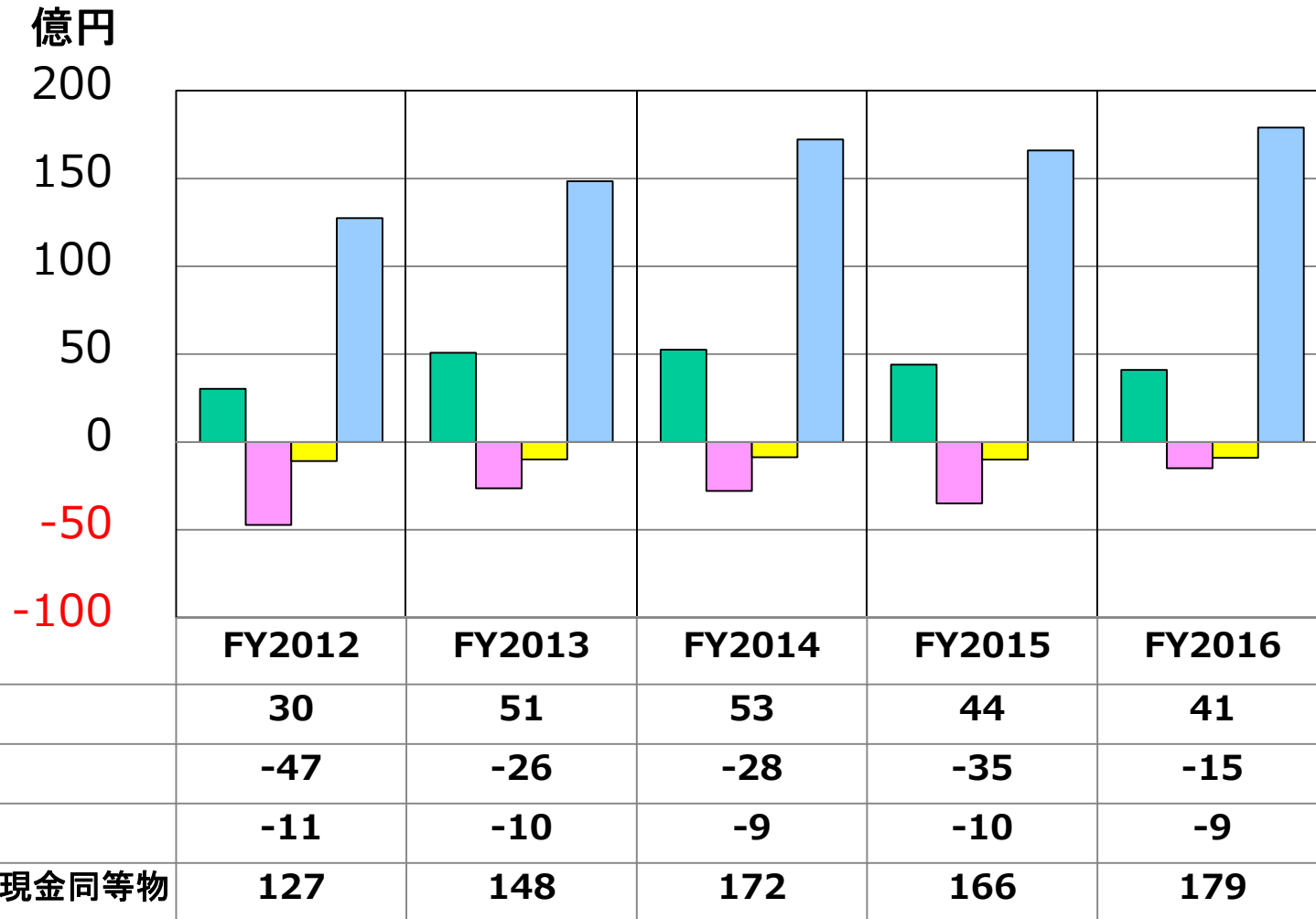
2016年度は、対売上高比率が4.5%に上昇

研究開発費



- 高信頼性分野に注力
(自動車、産業機器)
- 基盤技術を活かしたセンサ素子
やセンサモジュール開発
- 産学官の連携を進める
(新製品開発)
- お客様と共に未来を創出する

キャッシュフロー



今後の事業展開

- 2017年度の事業展開
- 四半期業績推移
- 5つの主体との信頼の構築

四半期業績推移

