



平成29年3月期 第3四半期決算短信〔日本基準〕(連結)

平成29年2月9日

上場会社名 株式会社九州フィナンシャルグループ 上場取引所 東・福  
 コード番号 7180 URL <http://www.kyushu-fg.co.jp/>  
 代表者 (役職名) 代表取締役社長 (氏名) 上村 基宏  
 問合せ先責任者 (役職名) 取締役経営企画部長 (氏名) 林田 達 (TEL) 096-326-5588  
 四半期報告書提出予定日 平成29年2月10日 配当支払開始予定日 —  
 特定取引勘定設置の有無 有  
 四半期決算補足説明資料作成の有無 : 有  
 四半期決算説明会開催の有無 : 無

(百万円未満、小数点第1位未満は切捨て)

1. 平成29年3月期第3四半期の連結業績(平成28年4月1日～平成28年12月31日)

(1) 連結経営成績(累計) (%表示は、対前年同四半期増減率)

	経常収益		経常利益		親会社株主に帰属する 四半期純利益	
	百万円	%	百万円	%	百万円	%
29年3月期第3四半期	133,378	47.9	19,210	△17.6	13,295	△87.7
28年3月期第3四半期	90,126	—	23,324	—	108,194	—

(注) 包括利益 29年3月期第3四半期 13,162百万円(△87.1%) 28年3月期第3四半期 102,598百万円(—%)

	1株当たり四半期純利益	潜在株式調整後 1株当たり四半期純利益
	円 銭	円 銭
29年3月期第3四半期	29.25	—
28年3月期第3四半期	354.23	—

(注1) 平成28年3月期第3四半期の「親会社株主に帰属する四半期純利益」及び「負ののれん発生益」88,487百万円を含んでおります。

(注2) 当社は平成27年10月1日設立のため、平成28年3月期第3四半期の対前年同四半期増減率は記載していません。

(2) 連結財政状態

	総資産	純資産	自己資本比率
	百万円	百万円	%
29年3月期第3四半期	9,631,771	613,007	6.2
28年3月期	8,939,965	605,309	6.6

(参考) 自己資本 29年3月期第3四半期 602,263百万円 28年3月期 594,936百万円

(注) 自己資本とは、期末純資産の部合計から期末非支配株主持分を控除した金額であり、「自己資本比率」は自己資本を期末資産の部合計で除して算出しております。なお、本「自己資本比率」は、自己資本比率告示に定める自己資本比率ではありません。

2. 配当の状況

	年間配当金				
	第1四半期末	第2四半期末	第3四半期末	期末	合計
	円 銭	円 銭	円 銭	円 銭	円 銭
28年3月期	—	—	—	6.00	6.00
29年3月期	—	6.00	—	—	—
29年3月期(予想)	—	—	—	6.00	12.00

(注1) 直近に公表されている配当予想からの修正の有無 : 無

(注2) 当社は平成27年10月1日設立のため、平成28年3月期期末配当が初めての実績となります。

3. 平成29年3月期の連結業績予想(平成28年4月1日～平成29年3月31日)

(%表示は、対前期増減率)

	経常収益		経常利益		親会社株主に帰属 する当期純利益		1株当たり 当期純利益
	百万円	%	百万円	%	百万円	%	円 銭
通期	162,700	—	22,200	—	14,700	—	32.34

(注1) 直近に公表されている業績予想からの修正の有無 : 無

(注2) 当社は平成27年10月1日設立のため、対前期増減率は記載していません。

※ 注記事項

- (1) 当四半期連結累計期間における重要な子会社の異動 : 無  
(連結範囲の変更を伴う特定子会社の異動)
- (2) 四半期連結財務諸表の作成に特有の会計処理の適用 : 無
- (3) 会計方針の変更・会計上の見積りの変更・修正再表示
- ① 会計基準等の改正に伴う会計方針の変更 : 有
- ② ①以外の会計方針の変更 : 無
- ③ 会計上の見積りの変更 : 無
- ④ 修正再表示 : 無

(4) 発行済株式数 (普通株式)

① 期末発行済株式数 (自己株式を含む)	29年3月期3Q	463,375,978株	28年3月期	463,375,978株
② 期末自己株式数	29年3月期3Q	8,860,968株	28年3月期	8,860,207株
③ 期中平均株式数 (四半期累計)	29年3月期3Q	454,515,420株	28年3月期3Q	305,434,825株

- (注) 平成28年3月期第3四半期における普通株式の期中平均株式数は、当社が平成27年10月1日に共同株式移転により設立された会社であるため、会社設立前の平成27年4月1日から平成27年9月30日までの期間については、株式会社肥後銀行の期中平均株式数に株式移転比率を乗じた数値を用いて計算し、平成27年10月1日から平成27年12月31日までの期間については、当社の期中平均株式数を用いて計算しております。

※ 四半期レビュー手続の実施状況に関する表示

この四半期決算短信は、金融商品取引法に基づく四半期レビュー手続の対象外であります。  
なお、この四半期決算短信の開示時点において、金融商品取引法に基づく四半期連結財務諸表のレビュー手続は終了しております。

※ 業績予想の適切な利用に関する説明、その他特記事項

本資料に記載されている業績見通し等の将来に関する記述は、当社グループが現在入手している情報及び合理的であると判断する一定の前提に基づいており、その達成を当社グループとして約束する趣旨のものではありません。また、実際の業績等は様々な要因により大きく異なる可能性があります。

【添付資料】

〔目 次〕

1. 当四半期決算に関する定性的情報 .....	P. 2
(1) 経営成績に関する説明 .....	P. 2
(2) 財政状態に関する説明 .....	P. 2
(3) 連結業績予想などの将来予測情報に関する説明 .....	P. 2
2. サマリー情報(注記事項)に関する事項 .....	P. 3
(1) 会計方針の変更・会計上の見積りの変更・修正再表示 .....	P. 3
(2) 追加情報 .....	P. 3
3. 四半期連結財務諸表 .....	P. 4
(1) 四半期連結貸借対照表 .....	P. 4
(2) 四半期連結損益計算書及び四半期連結包括利益計算書 .....	P. 6
(3) 継続企業の前提に関する注記 .....	P. 7
(4) 株主資本の金額に著しい変動があった場合の注記 .....	P. 7
4. (参考) 主要な連結子会社の業績の概要 .....	P. 8
(1) 個別業績の概要 (株式会社 肥後銀行) .....	P. 8
(2) 個別業績の概要 (株式会社 鹿児島銀行) .....	P. 12

(別添資料)

平成29年3月期 第3四半期 決算説明資料

## 1. 当四半期決算に関する定性的情報

### (1) 経営成績に関する説明

当第3四半期連結累計期間(平成28年4月1日～平成28年12月31日)の経常収益は、前年同期比432億52百万円増加し1,333億78百万円となりました。

一方、経常費用は、前年同期比473億66百万円増加し1,141億68百万円となり、その結果、経常利益は前年同期比41億14百万円減少し192億10百万円となりました。また、親会社株主に帰属する四半期純利益は前年同期比948億99百万円減少し132億95百万円となりました。これは前第3四半期連結累計期間において、負ののれん発生益884億87百万円を含んでいるためであります。

なお、当社は平成27年10月1日に設立され、設立に際し、企業結合会計上の取得企業を株式会社肥後銀行としたため、当社グループの前第3四半期連結累計期間の経営成績は、取得企業である株式会社肥後銀行の前第3四半期連結累計期間(平成27年4月1日～平成27年12月31日)の経営成績に、株式会社鹿児島銀行の前第3四半期連結会計期間(平成27年10月1日～平成27年12月31日)の経営成績、及び当社の前第3四半期会計期間(平成27年10月1日～平成27年12月31日)の経営成績、並びにその他連結決算の際に発生する所要の修正事項(負ののれん発生益等)を連結したものとっております。

当社グループは、平成27年10月1日の経営統合を機に、第1次グループ中期経営計画をスタートさせ、グループ経営資源の共有・活用による更なる経営基盤の強化に取り組んでおります。

また、平成28年4月14日以降に発生しました「平成28年熊本地震」への対応につきましては、当社グループ会社である株式会社肥後銀行において復興支援方針を定め、金融仲介機能、コンサルティング機能・ソリューション力を最大限に発揮し、地域社会・地域経済の一日も早い復旧、そして復興に向け当社グループ一丸となって取り組んでおります。

### (2) 財政状態に関する説明

当第3四半期連結会計期間末における財政状態につきましては、総資産は前連結会計年度末比6,918億円増加し9兆6,317億円となり、純資産は前連結会計年度末比76億円増加し6,130億円となりました。

主要な勘定残高につきましては、預金は前連結会計年度末比4,295億円増加し7兆8,464億円、譲渡性預金は前連結会計年度末比217億円減少し3,824億円となりました。

貸出金は前連結会計年度末比3,259億円増加し5兆9,833億円となりました。

有価証券は前連結会計年度末比181億円減少し2兆7,022億円となりました。

### (3) 連結業績予想などの将来予測情報に関する説明

平成28年11月14日に公表いたしました平成29年3月期通期の業績予想につきましては、変更ありません。

## 2. サマリー情報(注記事項)に関する事項

### (1) 会計方針の変更・会計上の見積りの変更・修正再表示

(「平成28年度税制改正に係る減価償却方法の変更に関する実務上の取扱い」の適用)

法人税法の改正に伴い、「平成28年度税制改正に係る減価償却方法の変更に関する実務上の取扱い」(実務対応報告第32号 平成28年6月17日)を第1四半期連結会計期間に適用し、平成28年4月1日以後に取得した建物附属設備及び構築物に係る減価償却方法を定率法から定額法に変更しております。

なお、当第3四半期連結累計期間の経常利益及び税金等調整前四半期純利益への影響は軽微であります。

### (2) 追加情報

(「繰延税金資産の回収可能性に関する適用指針」の適用)

「繰延税金資産の回収可能性に関する適用指針」(企業会計基準適用指針第26号 平成28年3月28日)を第1四半期連結会計期間から適用しております。

3. 四半期連結財務諸表

(1) 四半期連結貸借対照表

(単位：百万円)

	前連結会計年度 (平成28年3月31日)	当第3四半期連結会計期間 (平成28年12月31日)
<b>資産の部</b>		
現金預け金	322,832	678,755
コールローン及び買入手形	241	253
買入金銭債権	9,934	8,843
特定取引資産	1,669	1,939
金銭の信託	19,119	18,989
有価証券	2,720,306	2,702,204
貸出金	5,657,405	5,983,352
外国為替	6,977	19,582
リース債権及びリース投資資産	46,005	48,660
その他資産	73,583	95,815
有形固定資産	92,164	90,335
無形固定資産	9,875	9,930
退職給付に係る資産	4,763	4,968
繰延税金資産	870	889
支払承諾見返	34,761	34,376
貸倒引当金	△60,544	△67,127
資産の部合計	8,939,965	9,631,771
<b>負債の部</b>		
預金	7,416,887	7,846,449
譲渡性預金	404,130	382,424
コールマネー及び売渡手形	71,126	56,177
債券貸借取引受入担保金	168,203	330,391
特定取引負債	44	28
借入金	149,249	283,053
外国為替	102	105
その他負債	56,755	58,702
役員賞与引当金	91	—
退職給付に係る負債	11,838	11,453
睡眠預金払戻損失引当金	1,591	1,568
偶発損失引当金	612	541
繰延税金負債	15,072	9,302
再評価に係る繰延税金負債	4,189	4,188
支払承諾	34,761	34,376
負債の部合計	8,334,656	9,018,763

(単位：百万円)

	前連結会計年度 (平成28年3月31日)	当第3四半期連結会計期間 (平成28年12月31日)
<b>純資産の部</b>		
資本金	36,000	36,000
資本剰余金	191,686	191,686
利益剰余金	325,977	333,822
自己株式	△3,600	△3,601
株主資本合計	550,063	557,907
その他有価証券評価差額金	53,041	47,132
繰延ヘッジ損益	△7,702	△3,431
土地再評価差額金	6,109	6,105
退職給付に係る調整累計額	△6,574	△5,450
その他の包括利益累計額合計	44,873	44,355
非支配株主持分	10,372	10,744
<b>純資産の部合計</b>	<b>605,309</b>	<b>613,007</b>
負債及び純資産の部合計	8,939,965	9,631,771

(2) 四半期連結損益計算書及び四半期連結包括利益計算書

(四半期連結損益計算書)

(第3四半期連結累計期間)

(単位：百万円)

	前第3四半期連結累計期間 (自平成27年4月1日 至平成27年12月31日)	当第3四半期連結累計期間 (自平成28年4月1日 至平成28年12月31日)
経常収益	90,126	133,378
資金運用収益	51,816	73,428
(うち貸出金利息)	35,507	52,589
(うち有価証券利息配当金)	15,907	20,535
役務取引等収益	11,490	16,377
特定取引収益	59	8
その他業務収益	19,365	35,088
その他経常収益	7,393	8,475
経常費用	66,801	114,168
資金調達費用	4,818	5,666
(うち預金利息)	1,426	1,277
役務取引等費用	3,848	6,327
特定取引費用	—	0
その他業務費用	15,142	29,079
営業経費	41,335	60,539
その他経常費用	1,657	12,555
経常利益	23,324	19,210
特別利益	92,760	2
固定資産処分益	50	2
負ののれん発生益	88,487	—
段階取得に係る差益	4,222	—
特別損失	253	547
固定資産処分損	12	60
減損損失	241	487
税金等調整前四半期純利益	115,831	18,664
法人税、住民税及び事業税	7,987	10,216
法人税等調整額	△455	△5,204
法人税等合計	7,531	5,012
四半期純利益	108,299	13,652
非支配株主に帰属する四半期純利益	104	357
親会社株主に帰属する四半期純利益	108,194	13,295



(四半期連結包括利益計算書)

(第3四半期連結累計期間)

(単位：百万円)

	前第3四半期連結累計期間 (自平成27年4月1日 至平成27年12月31日)	当第3四半期連結累計期間 (自平成28年4月1日 至平成28年12月31日)
四半期純利益	108,299	13,652
その他の包括利益	△5,701	△490
その他有価証券評価差額金	△5,721	△5,885
繰延ヘッジ損益	△351	4,271
退職給付に係る調整額	371	1,123
四半期包括利益	102,598	13,162
(内訳)		
親会社株主に係る四半期包括利益	102,373	12,781
非支配株主に係る四半期包括利益	224	380

(3) 継続企業の前提に関する注記

該当事項はありません。

(4) 株主資本の金額に著しい変動があった場合の注記

該当事項はありません。

4. (参考) 主要な連結子会社の業績の概要

(1) 個別業績の概要 (株式会社 肥後銀行)

平成29年2月9日

会社名 株式会社 肥後銀行  
 代表者 (役職名) 取締役頭取 (氏名) 甲斐 隆博 URL <http://www.higobank.co.jp/>  
 問合せ先責任者 (役職名) 取締役執行役員総合企画部長 (氏名) 徳永 賢治 TEL 096-325-2111

(百万円未満、小数点第1位未満は切捨て)

1. 平成29年3月期第3四半期の個別業績 (平成28年4月1日～平成28年12月31日)

(1) 個別経営成績 (累計)

	経常収益		経常利益		四半期純利益	
	百万円	%	百万円	%	百万円	%
29年3月期第3四半期	60,554	3.9	11,900	△33.8	8,452	△30.2
28年3月期第3四半期	58,255	9.3	17,982	18.6	12,112	21.9

(2) 個別財政状態

	総資産		純資産		自己資本比率	
	百万円		百万円			%
29年3月期第3四半期	5,202,538		295,359			5.6
28年3月期	4,731,515		301,867			6.3

(注) 「自己資本比率」は、期末純資産の部合計を期末資産の部合計で除して算出しております。なお、本「自己資本比率」は、自己資本比率告示に定める自己資本比率ではありません。

○ 四半期個別財務諸表  
 (1) 四半期貸借対照表

株式会社 肥後銀行  
 (単位：百万円)

	前事業年度 (平成28年3月31日)	当第3四半期会計期間 (平成28年12月31日)
<b>資産の部</b>		
現金預け金	228,963	466,376
コールローン	241	253
買入金銭債権	869	974
特定取引資産	749	459
金銭の信託	4,863	4,904
有価証券	1,578,080	1,620,891
貸出金	2,830,942	2,999,015
外国為替	4,749	14,687
その他資産	27,643	45,724
有形固定資産	53,376	51,864
無形固定資産	5,672	5,550
前払年金費用	3,849	3,298
支払承諾見返	9,339	10,033
貸倒引当金	△17,824	△21,496
資産の部合計	4,731,515	5,202,538
<b>負債の部</b>		
預金	3,959,655	4,276,579
譲渡性預金	296,985	182,912
コールマネー	1,126	55,000
債券貸借取引受入担保金	67,354	167,254
特定取引負債	44	28
借入金	42,253	167,105
外国為替	69	65
その他負債	28,343	30,309
未払法人税等	2,469	1,827
リース債務	2,305	1,645
資産除去債務	163	165
その他の負債	23,405	26,670
役員賞与引当金	91	—
退職給付引当金	8,201	8,093
睡眠預金払戻損失引当金	800	680
偶発損失引当金	354	310
繰延税金負債	10,470	4,247
再評価に係る繰延税金負債	4,556	4,554
支払承諾	9,339	10,033
負債の部合計	4,429,648	4,907,178

(単位：百万円)

	前事業年度 (平成28年3月31日)	当第3四半期会計期間 (平成28年12月31日)
純資産の部		
資本金	18,128	18,128
資本剰余金	8,133	8,133
資本準備金	8,133	8,133
利益剰余金	224,518	229,606
利益準備金	18,128	18,128
その他利益剰余金	206,389	211,477
不動産圧縮積立金	363	363
別途積立金	190,387	199,387
繰越利益剰余金	15,638	11,726
株主資本合計	250,780	255,868
その他有価証券評価差額金	52,671	37,232
繰延ヘッジ損益	△7,694	△3,846
土地再評価差額金	6,109	6,105
評価・換算差額等合計	51,086	39,491
純資産の部合計	301,867	295,359
負債及び純資産の部合計	4,731,515	5,202,538

(2) 四半期損益計算書

株式会社 肥後銀行

(単位：百万円)

	前第3四半期累計期間 (自平成27年4月1日 至平成27年12月31日)	当第3四半期累計期間 (自平成28年4月1日 至平成28年12月31日)
経常収益	58,255	60,554
資金運用収益	40,407	39,537
(うち貸出金利息)	26,182	25,050
(うち有価証券利息配当金)	13,870	14,292
役務取引等収益	8,746	8,098
特定取引収益	17	88
その他業務収益	2,392	9,774
その他経常収益	6,691	3,056
経常費用	40,273	48,654
資金調達費用	4,178	3,690
(うち預金利息)	1,133	718
役務取引等費用	3,310	3,415
特定取引費用	—	0
その他業務費用	1,134	6,581
営業経費	30,552	30,850
その他経常費用	1,097	4,114
経常利益	17,982	11,900
特別利益	50	1
特別損失	248	9
税引前四半期純利益	17,784	11,892
法人税、住民税及び事業税	5,046	4,583
法人税等調整額	625	△1,143
法人税等合計	5,672	3,440
四半期純利益	12,112	8,452

(2) 個別業績の概要 (株式会社 鹿児島銀行)

平成29年2月9日

会社名 株式会社 鹿児島銀行  
 代表者 (役職名) 取締役頭取 (氏名) 上村 基宏 URL <http://www.kagin.co.jp/>  
 問合せ先責任者 (役職名) 常務取締役経営企画部長 (氏名) 松永 裕之 TEL 099-225-3111

(百万円未満、小数点第1位未満は切捨て)

1. 平成29年3月期第3四半期の個別業績 (平成28年4月1日～平成28年12月31日)

(1) 個別経営成績 (累計)

	経常収益		経常利益		四半期純利益	
	百万円	%	百万円	%	百万円	%
29年3月期第3四半期	56,952	7.8	13,520	△18.9	9,013	△21.3
28年3月期第3四半期	52,815	8.4	16,683	19.7	11,458	21.2

(2) 個別財政状態

	総資産	純資産	自己資本比率
	百万円	百万円	%
29年3月期第3四半期	4,408,650	305,300	6.9
28年3月期	4,196,343	298,736	7.1

(注) 「自己資本比率」は、期末純資産の部合計を期末資産の部合計で除して算出しております。なお、本「自己資本比率」は、自己資本比率告示に定める自己資本比率ではありません。

○ 四半期個別財務諸表  
 (1) 四半期貸借対照表

株式会社 鹿児島銀行  
 (単位：百万円)

	前事業年度 (平成28年3月31日)	当第3四半期会計期間 (平成28年12月31日)
<b>資産の部</b>		
現金預け金	93,535	212,043
買入金銭債権	8,495	7,284
商品有価証券	920	1,479
金銭の信託	14,255	14,085
有価証券	1,151,148	1,084,380
貸出金	2,864,390	3,025,194
外国為替	2,228	4,895
その他資産	8,723	11,096
有形固定資産	54,423	54,227
無形固定資産	3,495	3,786
前払年金費用	9,918	9,258
支払承諾見返	24,969	23,901
貸倒引当金	△40,160	△42,981
資産の部合計	4,196,343	4,408,650
<b>負債の部</b>		
預金	3,466,884	3,580,515
譲渡性預金	113,815	206,061
コールマネー	70,000	1,177
債券貸借取引受入担保金	100,848	163,136
借入金	90,129	100,127
外国為替	32	40
その他負債	16,314	14,529
未払法人税等	4,340	1,271
リース債務	1,643	1,625
資産除去債務	191	208
その他の負債	10,139	11,423
退職給付引当金	1,697	1,779
睡眠預金払戻損失引当金	791	887
偶発損失引当金	257	230
繰延税金負債	4,895	4,009
再評価に係る繰延税金負債	6,971	6,953
支払承諾	24,969	23,901
負債の部合計	3,897,606	4,103,350

(単位：百万円)

	前事業年度 (平成28年3月31日)	当第3四半期会計期間 (平成28年12月31日)
純資産の部		
資本金	18,130	18,130
資本剰余金	11,204	11,204
資本準備金	11,204	11,204
利益剰余金	215,064	220,716
利益準備金	18,130	18,130
その他利益剰余金	196,933	202,585
固定資産圧縮積立金	501	501
固定資産圧縮特別勘定積立金	60	60
別途積立金	183,000	190,000
繰越利益剰余金	13,371	12,024
株主資本合計	244,399	250,051
その他有価証券評価差額金	39,244	39,772
繰延ヘッジ損益	△8	415
土地再評価差額金	15,101	15,061
評価・換算差額等合計	54,337	55,249
純資産の部合計	298,736	305,300
負債及び純資産の部合計	4,196,343	4,408,650



(2) 四半期損益計算書

株式会社 鹿児島銀行

(単位：百万円)

	前第3四半期累計期間 (自平成27年4月1日 至平成27年12月31日)	当第3四半期累計期間 (自平成28年4月1日 至平成28年12月31日)
経常収益	52,815	56,952
資金運用収益	36,917	36,787
(うち貸出金利息)	27,639	27,499
(うち有価証券利息配当金)	9,107	9,184
役務取引等収益	8,367	8,136
その他業務収益	792	2,657
その他経常収益	6,738	9,370
経常費用	36,132	43,431
資金調達費用	1,765	1,999
(うち預金利息)	871	559
役務取引等費用	2,901	3,566
その他業務費用	242	3,582
営業経費	27,293	27,202
その他経常費用	3,929	7,080
経常利益	16,683	13,520
特別利益	0	0
特別損失	75	599
税引前四半期純利益	16,607	12,921
法人税、住民税及び事業税	5,719	4,908
法人税等調整額	△569	△1,000
法人税等合計	5,149	3,907
四半期純利益	11,458	9,013

# 平成29年3月期 第3四半期 決算説明資料

平成29年2月



九州フィナンシャルグループ

## 【目次】

1. 損益の状況	【KFG連結】【2行合算】【単体】	1
2. 預金・預り資産の状況	【2行合算】【単体】	5
3. 貸出金の状況	【2行合算】【単体】	6
4. 金融再生法開示債権の状況	【2行合算】【単体】	6
5. 時価のある有価証券の状況	【KFG連結】【2行合算】【単体】	7
6. 自己資本比率(国内基準)	【KFG連結】【単体】	7

【KFG連結】	:	九州フィナンシャルグループ連結の計数
【2行合算】	:	肥後銀行、鹿児島銀行の単体計数を単純合算した計数
【単体】	:	肥後銀行、鹿児島銀行それぞれの単体計数

1. 損益の状況【KFG連結】

平成29年3月期第3四半期の経営成績は、前年同期と比べ、経常収益が432億52百万円増加の1,333億78百万円、経常利益が41億14百万円減少の192億10百万円となりました。

また、親会社株主に帰属する四半期純利益は、948億99百万円減少の132億95百万円となりましたが、これは前年同期において負ののれん発生益884億87百万円等が計上されたためであります。

(単位：百万円)

	29年3月期		28年3月期	29年3月期 通期予想(年間)
	第3四半期	前年同期比	第3四半期	
経常収益	133,378	43,252	90,126	162,700
業務粗利益	83,835	24,906	58,929	
資金利益	67,768	20,764	47,004	
役務取引等利益	10,050	2,408	7,642	
特定取引利益	8	△ 51	59	
その他業務利益	6,008	1,786	4,222	
うち国債等債券損益	2,401	367	2,034	
経費(除く臨時処理分)	58,913	18,137	40,776	
業務純益(一般貸倒引当金繰入前)	24,922	6,769	18,153	
コア業務純益	22,520	6,401	16,119	
①一般貸倒引当金繰入額	4,001	4,948	△ 947	
業務純益	20,920	1,820	19,100	
臨時損益	△ 1,710	△ 5,933	4,223	
②不良債権処理額	5,645	4,433	1,212	
③偶発損失引当金戻入益	71	59	12	
④償却債権取立益	26	△ 39	65	
株式等関係損益	2,861	△ 1,459	4,320	
その他臨時損益	975	△ 63	1,038	
経常利益	19,210	△ 4,114	23,324	22,200
特別損益	△ 545	△ 93,051	92,506	
うち負ののれん発生益	—	△ 88,487	88,487	
税金等調整前四半期純利益	18,664	△ 97,167	115,831	
法人税、住民税及び事業税	10,216	2,229	7,987	
法人税等調整額	△ 5,204	△ 4,749	△ 455	
非支配株主に帰属する四半期純利益	357	253	104	
親会社株主に帰属する四半期(当期)純利益	13,295	△ 94,899	108,194	14,700
与信費用(①+②-③-④)	9,549	9,362	187	

(注1) 28年3月期第3四半期の経営成績は、肥後銀行の前第3四半期連結累計期間(平成27年4月1日～平成27年12月31日)の経営成績に、鹿児島銀行の前第3四半期連結会計期間(平成27年10月1日～平成27年12月31日)の経営成績、及び当社の前第3四半期会計期間(平成27年10月1日～平成27年12月31日)の経営成績、並びにその他連結決算の際に発生する所要の修正事項(負ののれん発生益等)を連結したものととなっております。

(注2) 業務粗利益 = (資金運用収益 - 資金調達費用 + 金銭の信託見合費用) + (役務取引等収益 - 役務取引等費用) + (特定取引収益 - 特定取引費用) + (その他業務収益 - その他業務費用)  
 業務純益 = 業務粗利益 - 経費(除く臨時処理分) - 一般貸倒引当金繰入額  
 コア業務純益 = 業務純益 + 一般貸倒引当金繰入額 - 国債等債券損益

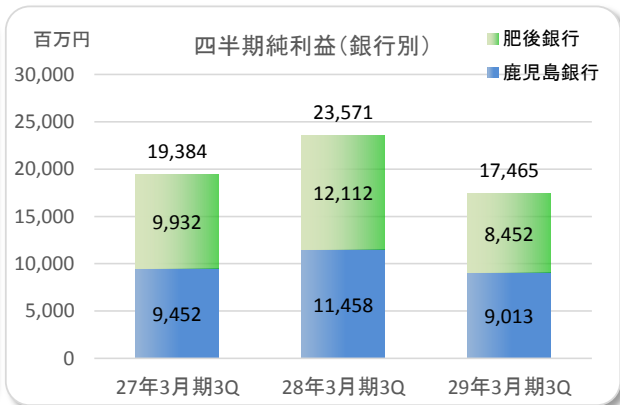
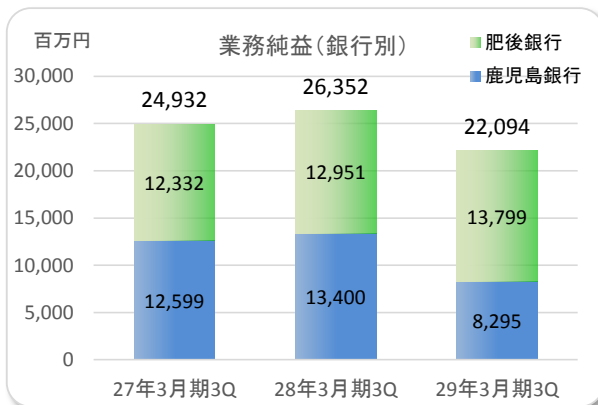
○ 損益の状況【2行合算】

(単位：百万円)

	29年3月期		28年3月期 第3四半期
	第3四半期	前年同期比	
業 務 粗 利 益	82,249	△ 1,870	84,119
資 金 利 益	70,641	△ 749	71,391
役 務 取 引 等 利 益	9,252	△ 1,650	10,902
特 定 取 引 利 益	87	70	17
そ の 他 業 務 利 益	2,267	459	1,808
うち 国 債 等 債 券 損 益	2,708	441	2,266
経 費 ( 除 く 臨 時 処 理 分 )	56,254	△ 689	56,943
人 件 費	26,624	△ 457	27,082
物 件 費	26,019	△ 19	26,038
税 金	3,609	△ 212	3,822
業 務 純 益 ( 一 般 貸 倒 引 当 金 繰 入 前 )	25,995	△ 1,181	27,176
コ ア 業 務 純 益	23,286	△ 1,623	24,909
① 一 般 貸 倒 引 当 金 繰 入 額	3,900	3,076	824
業 務 純 益	22,094	△ 4,257	26,352
臨 時 損 益	3,329	△ 4,988	8,317
② 不 良 債 権 処 理 額	5,540	3,193	2,346
③ 貸 倒 引 当 金 戻 入 益	—	△ 921	921
④ 偶 発 損 失 引 当 金 戻 入 益	71	50	20
⑤ 償 却 債 権 取 立 益	25	△ 39	65
株 式 等 関 係 損 益	7,992	△ 1,064	9,056
そ の 他 臨 時 損 益	780	180	599
経 常 利 益	25,420	△ 9,244	34,665
特 別 損 益	△ 607	△ 334	△ 272
税 引 前 四 半 期 純 利 益	24,813	△ 9,579	34,392
法 人 税 、 住 民 税 及 び 事 業 税	9,491	△ 1,274	10,765
法 人 税 等 調 整 額	△ 2,143	△ 2,199	55
四 半 期 純 利 益	17,465	△ 6,105	23,571

(注)コア業務純益 = 業務純益 + 一般貸倒引当金繰入額 - 国債等債券損益

与信費用(①+②-③-④-⑤)	9,344	7,180	2,163
-----------------	-------	-------	-------



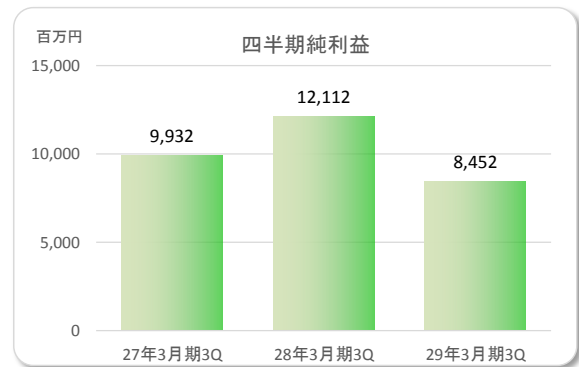
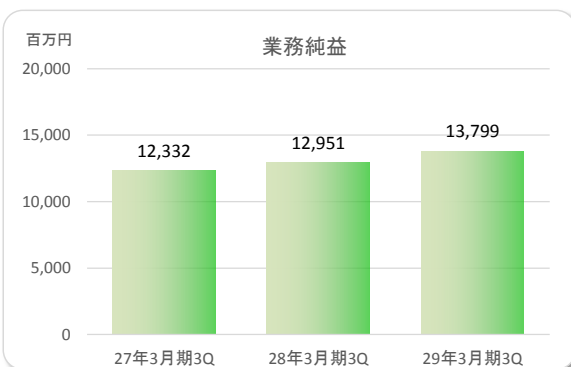
○ 損益の状況 肥後銀行【単体】

- ・ 業務粗利益 438億12百万円（前年同期比+8億67百万円）  
業務粗利益は国債等債券損益の増加等により、438億12百万円となりました。
- ・ 経常利益 119億円（前年同期比△60億82百万円）  
経常利益は熊本地震の影響による与信費用の増加や株式等関係損益の減少等により、119億円となりました。
- ・ 四半期純利益 84億52百万円（前年同期比△36億60百万円）  
以上の結果、四半期純利益は84億52百万円となりました。

	29年3月期		28年3月期 第3四半期	(単位：百万円) 29年3月期 通期予想(年間)
	第3四半期	前年同期比		
業 務 粗 利 益	43,812	867	42,945	
資 金 利 益	35,849	△ 383	36,233	
役 務 取 引 等 利 益	4,682	△ 754	5,436	
特 定 取 引 利 益	87	70	17	
そ の 他 業 務 利 益	3,192	1,935	1,257	
うち国債等債券損益	3,735	1,799	1,935	
経 費 ( 除 く 臨 時 処 理 分 )	30,004	10	29,993	
人 件 費	13,989	△ 215	14,205	
物 件 費	14,079	515	13,563	
税 金	1,934	△ 289	2,224	
業 務 純 益 ( 一 般 貸 倒 引 当 金 繰 入 前 )	13,808	856	12,951	
コ ア 業 務 純 益	10,072	△ 942	11,015	
① 一 般 貸 倒 引 当 金 繰 入 額	8	8	—	
業 務 純 益	13,799	847	12,951	
臨 時 損 益	△ 1,895	△ 6,930	5,034	
② 不 良 債 権 処 理 額	3,738	3,614	123	
③ 貸 倒 引 当 金 戻 入 益	—	△ 921	921	
④ 偶 発 損 失 引 当 金 戻 入 益	44	36	7	
⑤ 償 却 債 権 取 立 益	24	△ 40	64	
株 式 等 関 係 損 益	1,422	△ 2,325	3,747	
そ の 他 臨 時 損 益	350	△ 66	416	
経 常 利 益	11,900	△ 6,082	17,982	12,200
特 別 損 益	△ 7	189	△ 197	
税 引 前 四 半 期 純 利 益	11,892	△ 5,892	17,784	
法 人 税 、 住 民 税 及 び 事 業 税	4,583	△ 463	5,046	
法 人 税 等 調 整 額	△ 1,143	△ 1,768	625	
四 半 期 ( 当 期 ) 純 利 益	8,452	△ 3,660	12,112	8,500

(注)コア業務純益 = 業務純益 + 一般貸倒引当金繰入額 - 国債等債券損益

与信費用(①+②-③-④-⑤)	3,677	4,548	△ 870
-----------------	-------	-------	-------



○損益の状況 鹿児島銀行【単体】

- ・業務粗利益 384億36百万円（前年同期比△27億37百万円）  
業務粗利益は役務取引等利益および国債等債券損益の減少等により、384億36百万円となりました。
- ・経常利益 135億20百万円（前年同期比△31億62百万円）  
経常利益は株式等関係損益が増加したものの与信費用が増加したこと等により、135億20百万円となりました。
- ・四半期純利益 90億13百万円（前年同期比△24億45百万円）  
以上の結果、四半期純利益は90億13百万円となりました。

	29年3月期		28年3月期 第3四半期
	第3四半期	前年同期比	
業 務 粗 利 益	38,436	△ 2,737	41,174
資 金 利 益	34,792	△ 365	35,157
役 務 取 引 等 利 益	4,569	△ 896	5,465
そ の 他 業 務 利 益	△ 925	△ 1,475	550
うち 国 債 等 債 券 損 益	△ 1,026	△ 1,357	330
経 費（除く臨時処理分）	26,249	△ 699	26,949
人 件 費	12,635	△ 241	12,876
物 件 費	11,939	△ 535	12,474
税 金	1,674	77	1,597
業務純益（一般貸倒引当金繰入前）	12,187	△ 2,037	14,224
コ ア 業 務 純 益	13,213	△ 680	13,893
① 一 般 貸 倒 引 当 金 繰 入 額	3,891	3,067	824
業 務 純 益	8,295	△ 5,105	13,400
臨 時 損 益	5,225	1,942	3,282
② 不 良 債 権 処 理 額	1,802	△ 421	2,223
③ 貸 倒 引 当 金 戻 入 益	—	—	—
④ 偶 発 損 失 引 当 金 戻 入 益	26	13	13
⑤ 償 却 債 権 取 立 益	0	0	0
株 式 等 関 係 損 益	6,569	1,260	5,308
そ の 他 臨 時 損 益	430	246	183
経 常 利 益	13,520	△ 3,162	16,683
特 別 損 益	△ 599	△ 524	△ 75
税 引 前 四 半 期 純 利 益	12,921	△ 3,686	16,607
法 人 税、住 民 税 及 び 事 業 税	4,908	△ 811	5,719
法 人 税 等 調 整 額	△ 1,000	△ 430	△ 569
四 半 期（当 期）純 利 益	9,013	△ 2,445	11,458

（単位：百万円）

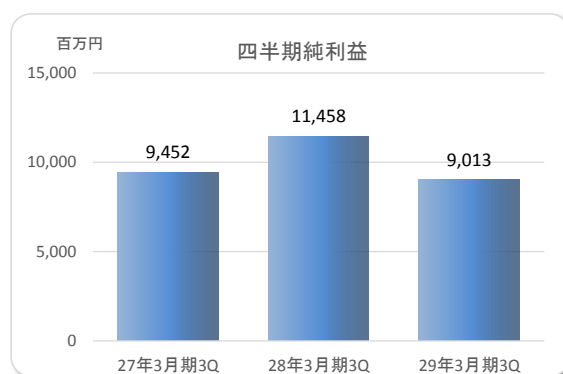
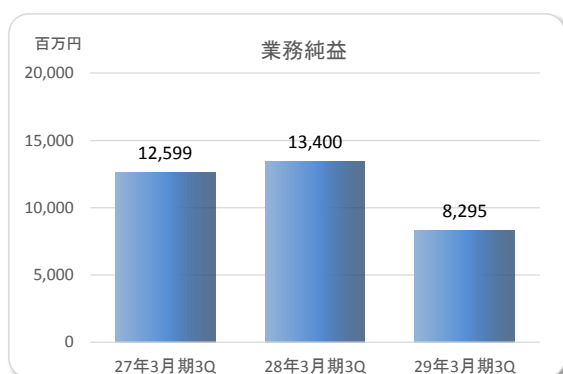
29年3月期  
通期予想(年間)

15,500

10,300

(注)コア業務純益 = 業務純益 + 一般貸倒引当金繰入額 - 国債等債券損益

与信費用(①+②-③-④-⑤)	5,666	2,632	3,034
-----------------	-------	-------	-------



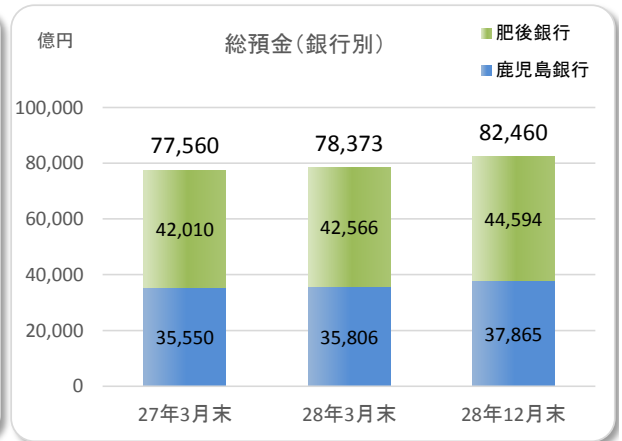
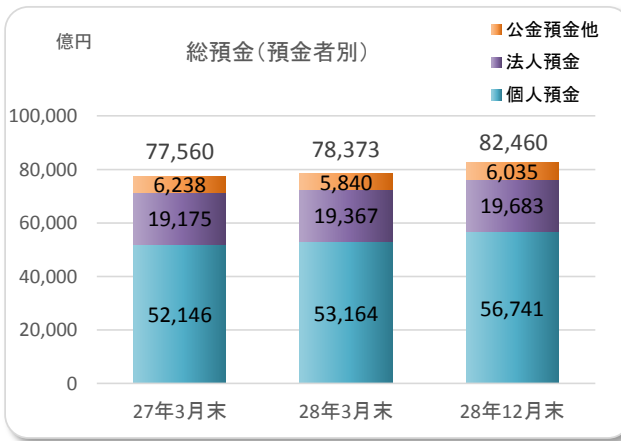
2. 預金・預り資産の状況

【総預金（末残）】

(単位：億円)

		28年12月末	28年3月末比	28年3月末	27年12月末
2行合算 【単体】	総預金	82,460	4,087	78,373	77,996
	個人	56,741	3,576	53,164	53,855
	法人	19,683	316	19,367	18,273
	公共他	6,035	194	5,840	5,867
肥後銀行 【単体】	総預金	44,594	2,028	42,566	41,255
	個人	30,811	2,709	28,101	28,429
	法人	10,546	△ 185	10,731	9,683
	公共他	3,236	△ 496	3,732	3,142
鹿児島銀行 【単体】	総預金	37,865	2,058	35,806	36,740
	個人	25,930	866	25,063	25,425
	法人	9,137	501	8,636	8,590
	公共他	2,798	690	2,107	2,725

注) 総預金は、預金と譲渡性預金の合算であります。



【預り資産（末残）】

(単位：億円)

		28年12月末	28年3月末比	28年3月末	27年12月末
2行合算 【単体】	預り資産	10,671	289	10,381	10,247
	うち個人	10,485	343	10,141	10,008
	公共債	625	△ 21	646	688
	投資信託	1,659	△ 20	1,679	1,699
	個人年金保険等	8,200	385	7,815	7,620
肥後銀行 【単体】	預り資産	5,539	181	5,357	5,316
	うち個人	5,406	219	5,187	5,145
	公共債	333	83	250	269
	投資信託	981	△ 33	1,014	1,034
	個人年金保険等	4,091	169	3,921	3,840
鹿児島銀行 【単体】	預り資産	5,132	108	5,024	4,931
	うち個人	5,078	123	4,954	4,863
	公共債	291	△ 104	396	419
	投資信託	677	12	664	664
	個人年金保険等	4,109	215	3,893	3,779

注) 個人年金保険等は、年金保険及び終身保険の販売累計額であります。

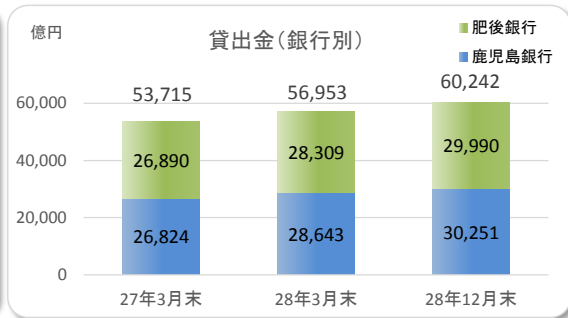
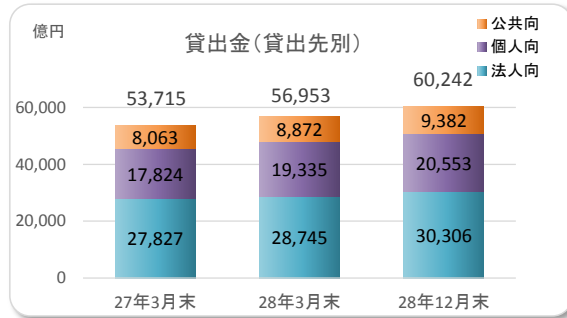


3. 貸出金の状況

【貸出金(末残)】

(単位:億円)

		28年12月末		28年3月末	27年12月末
			28年3月末比		
2行合算 【単体】	貸出金	60,242	3,288	56,953	55,781
	法人	30,306	1,561	28,745	28,431
	個人	20,553	1,217	19,335	18,831
	公共	9,382	509	8,872	8,519
肥後銀行 【単体】	貸出金	29,990	1,680	28,309	27,766
	法人	14,995	1,063	13,932	13,689
	個人	10,146	271	9,875	9,727
	公共	4,847	346	4,501	4,349
鹿児島銀行 【単体】	貸出金	30,251	1,608	28,643	28,015
	法人	15,311	498	14,812	14,741
	個人	10,406	946	9,459	9,103
	公共	4,534	163	4,371	4,170

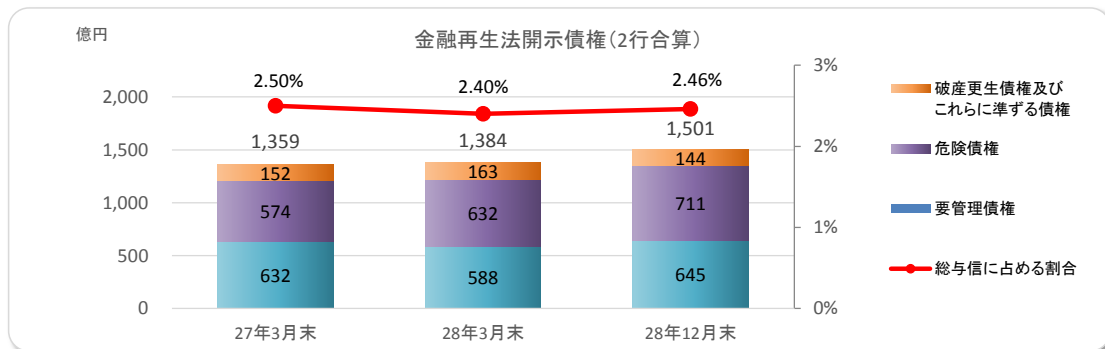


4. 金融再生法開示債権の状況

(単位:億円)

		28年12月末		28年3月末	27年12月末
			28年3月末比		
2行合算 【単体】	金融再生法開示債権 (A)	1,501	117	1,384	1,403
	破産更生債権及びこれらに準ずる債権	144	△ 18	163	158
	危険債権	711	78	632	551
	要管理債権	645	56	588	693
	正常債権	59,305	3,203	56,102	54,925
	総与信残高 (B)	60,807	3,320	57,487	56,328
	総与信に占める割合 (A)÷(B)	2.46%	0.06%	2.40%	2.49%
肥後銀行 【単体】	金融再生法開示債権 (A)	674	109	564	576
	破産更生債権及びこれらに準ずる債権	56	6	49	40
	危険債権	448	72	375	394
	要管理債権	168	30	138	141
	正常債権	29,559	1,607	27,951	27,397
	総与信残高 (B)	30,233	1,717	28,516	27,974
	総与信に占める割合 (A)÷(B)	2.23%	0.25%	1.98%	2.06%
鹿児島銀行 【単体】	金融再生法開示債権 (A)	827	7	819	826
	破産更生債権及びこれらに準ずる債権	88	△ 25	113	118
	危険債権	262	6	256	156
	要管理債権	476	26	450	551
	正常債権	29,746	1,595	28,150	27,527
	総与信残高 (B)	30,574	1,603	28,970	28,354
	総与信に占める割合 (A)÷(B)	2.70%	△ 0.13%	2.83%	2.91%

注) 肥後銀行【単体】は28年3月末より部分直接償却は実施しておりません。なお、鹿児島銀行【単体】は部分直接償却を実施しておりません。



5. 時価のある有価証券の状況

(単位：億円)

		28年12月末				28年3月末		27年12月末	
		時価	評価差額		時価	評価差額	時価	評価差額	
			28年3月末比	28年3月末比					
【KFG連結】	その他有価証券	26,856	△ 141	662	△ 85	26,998	747	27,119	722
	株式	1,376		322	222	1,243	99	1,516	337
	債券	19,344	△ 897	285	△ 225	20,242	511	20,322	357
	その他	6,135	623	54	△ 82	5,512	136	5,280	27
2行合算 【単体】	その他有価証券	26,843	△ 221	1,090	△ 217	27,064	1,308	27,181	1,330
	株式	1,363	73	629	122	1,289	506	1,578	780
	債券	19,344	△ 897	380	△ 252	20,242	633	20,322	489
	その他	6,135	602	79	△ 87	5,532	167	5,280	61
肥後銀行 【単体】	その他有価証券	16,036	419	526	△ 222	15,617	748	15,556	686
	株式	570	19	274	61	551	213	640	312
	債券	11,565	19	253	△ 201	11,545	455	11,435	346
	その他	3,901	380	△ 1	△ 81	3,520	79	3,480	27
鹿児島銀行 【単体】	その他有価証券	10,806	△ 640	564	4	11,446	559	11,624	644
	株式	792	54	355	61	738	293	938	467
	債券	7,779	△ 917	127	△ 50	8,696	177	8,886	143
	その他	2,234	222	81	△ 6	2,011	88	1,799	33

6. 自己資本比率（国内基準）

(単位：億円)

		28年12月末		28年3月末
			28年3月末比	
【KFG連結】	① 自己資本比率 ②÷③	12.70%	△ 0.16%	12.86%
	② 自己資本（コア資本）額	5,906	151	5,755
	③ リスク・アセット等	46,506	1,777	44,729
	④ 総所要自己資本額 ③×4%	1,860	71	1,789
肥後銀行 【単体】	① 自己資本比率 ②÷③	11.85%	△ 0.25%	12.10%
	② 自己資本（コア資本）額	2,639	66	2,573
	③ リスク・アセット等	22,259	993	21,266
	④ 総所要自己資本額 ③×4%	890	39	850
鹿児島銀行 【単体】	① 自己資本比率 ②÷③	11.56%	0.02%	11.54%
	② 自己資本（コア資本）額	2,739	109	2,629
	③ リスク・アセット等	23,682	902	22,779
	④ 総所要自己資本額 ③×4%	947	36	911

以 上