



# Hamee株式会社

## 2016年4月期 決算説明会資料

東証マザーズ 証券コード 3134  
2016年6月24日

## 2桁の 増収増益 を達成

国内事業はコマース・プラットフォーム事業共に好調  
海外事業本格化に伴う先行投資負担を吸収し  
過去最高益を更新

## 収益性の 改善

ネクストエンジン契約社数伸長  
アプリの展開も順調に拡大  
プラットフォーム事業が収益性の改善に貢献

## グローバル 展開が 本格化

Hamee Korea 「iFace」ブランド取得  
韓国、台湾、中国 ⇒ 黒字化  
米国、インド ⇒ 投資継続

**成長続く Eコマース市場で市場を上回る成長を目指します**



2016  
攻めのIT経営銘柄  
Competitive IT Strategy Company

Hamee株式会社が、経済産業省および東京証券取引所の選ぶ「攻めのIT経営銘柄2016」に東証マザーズ銘柄として唯一選定されました。

# I . 決算概要

# II . 当社の強みと今後の成長戦略

# I .決算概要

## 海外子会社の先行投資負担を吸収し高水準な増収増益を達成

単位：百万円、％  
（百万円未満切捨て）

	2015/4	売上比	2016/4	増減	前期比	売上比
売上高	5,657	100.0	6,501	843	14.9	100.0
営業利益	336	5.9	450	114	34.0	6.9
経常利益	329	5.8	427	97	29.6	6.6
親会社株主に帰属する 当期純利益	192	3.4	257	65	33.8	4.0
一株当たり当期純利益	30.98円		33.16円			
一株当たり配当金	-円		3.00円			

単位：百万円（百万円未満切捨て）  
 ※ P F 事業：プラットフォーム事業

	2015/4		2016/4			
	売上高	売上比	増減	前期比	売上比	
売上高	5,657	100.0%	6,501	843	114.9%	100.0%
■ コマース事業	5,024	88.8%	5,694	669	113.3%	87.6%
小売	2,458	43.5%	2,730	271	111.1%	42.0%
卸売	2,566	45.4%	2,964	397	115.5%	45.6%
■ P F 事業※	632	11.2%	806	173	127.5%	12.4%
売上原価	3,388	59.9%	3,812	423	112.5%	58.6%
売上総利益	2,269	40.1%	2,689	420	118.5%	41.4%
販管費	1,934	34.2%	2,237	302	115.6%	34.4%
うち物流費	502	8.9%	491	△10	97.9%	7.6%
うち人件費	386	6.8%	483	97	125.3%	7.4%
うち支払手数料	280	5.0%	308	27	109.8%	4.7%
営業利益	336	5.9%	450	114	134.0%	6.9%
経常利益	329	5.8%	427	97	129.6%	6.6%
親会社株主に帰属する 当期純利益	192	3.4%	257	65	133.8%	4.0%

売上総利益率41.4%  
 （前年同期比+1.3ポイント）

- コマース事業：37.6%(±0.3%)  
卸販売比率が高まるも粗利益率は改善
- P F 事業：67.9%(+6.1%)  
契約数の順調な伸びに加え  
ネクストエンジンアプリが着実に増加

営業外費用25百万円

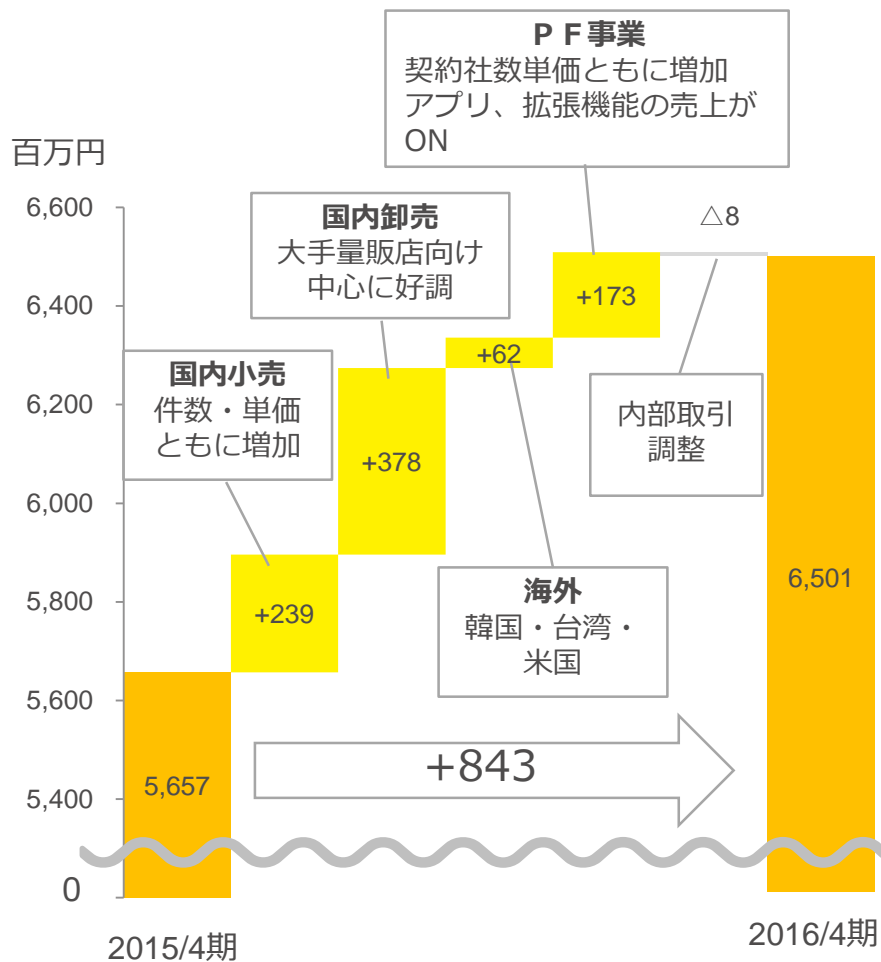
- 為替差損12百万円  
子会社向け債権等の資産に対する  
発生日レートと決算日レートとの  
差額を損失計上したもの

単位：百万円、%  
(百万円未満切捨て)

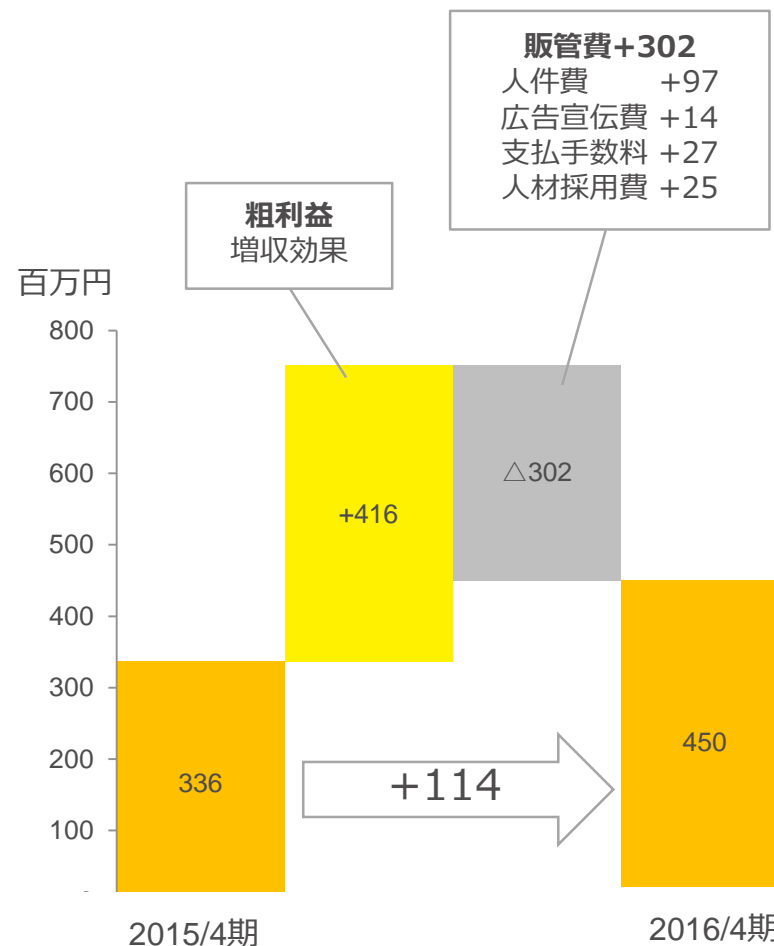
		2015/4	2016/4	増減	前期比%	構成比%
コマース事業	売上高	5,024	5,694	669.8	13.3	87.6
	セグメント利益	212	268	55.3	26.0	59.5
	利益率	4.2%	4.7%	0.5	-	-
プラットフォーム事業	売上高	632	806	173.8	27.5	12.4
	セグメント利益	123	182	59.0	47.8	40.5
	利益率	19.5%	22.6%	3.1	-	-
合計	売上高	5,657	6,501	843.7	14.9	100.0
	営業利益	335	450	114.4	34.3	100.0
	利益率	5.9%	6.9%	1.0	-	-

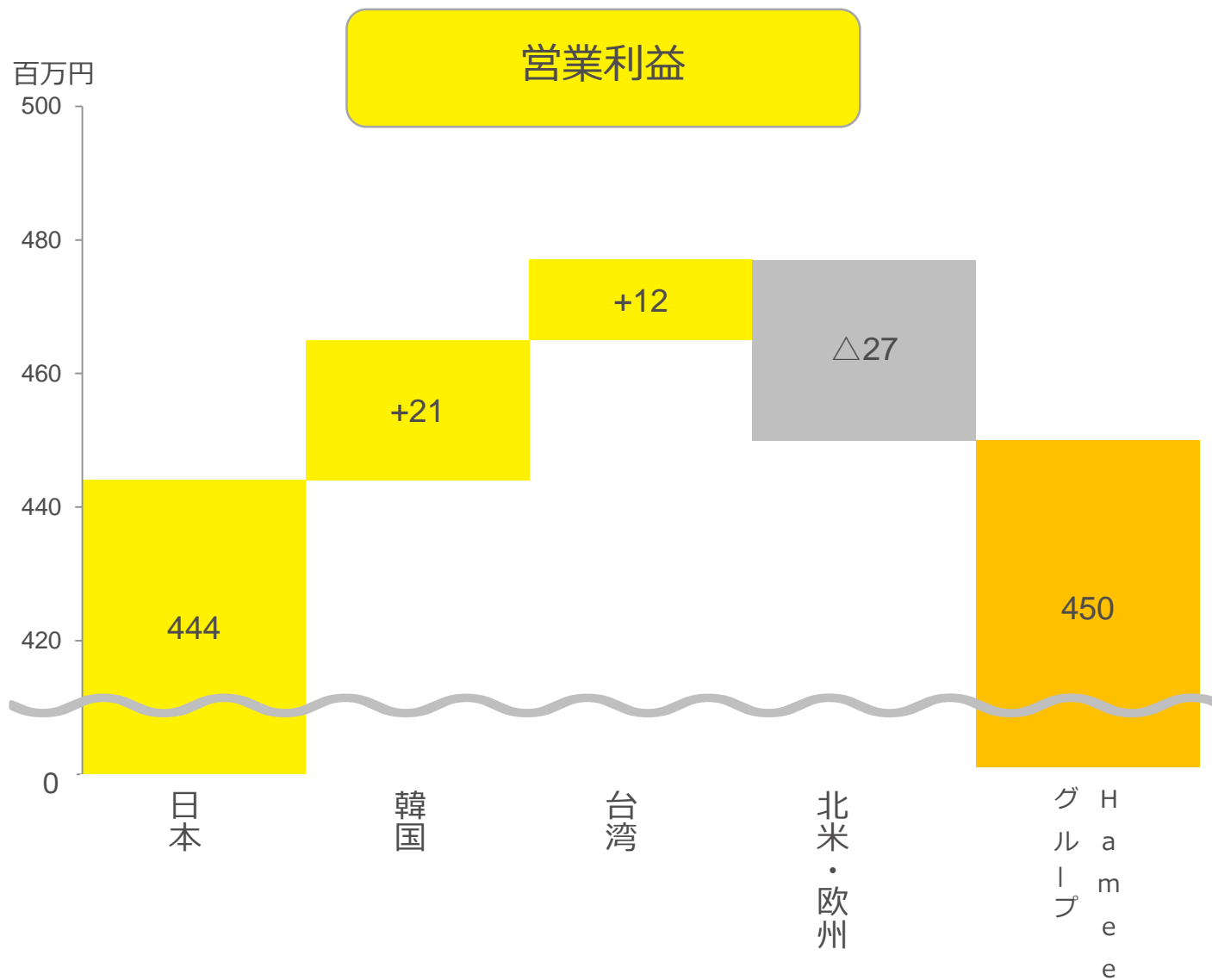


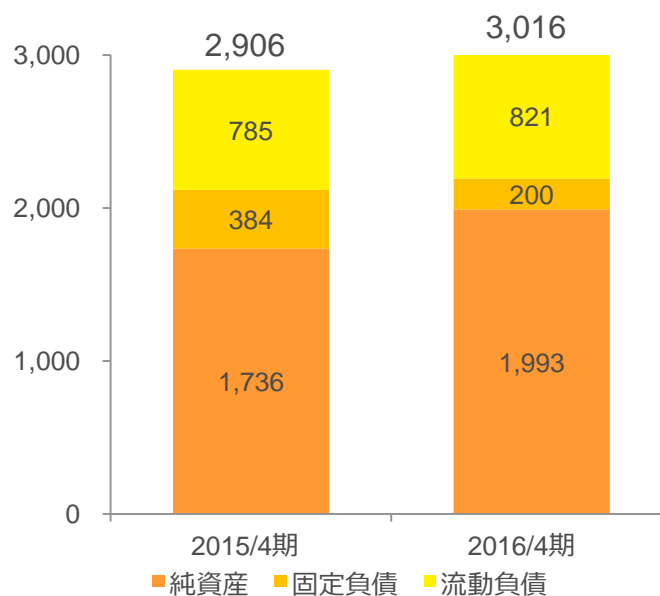
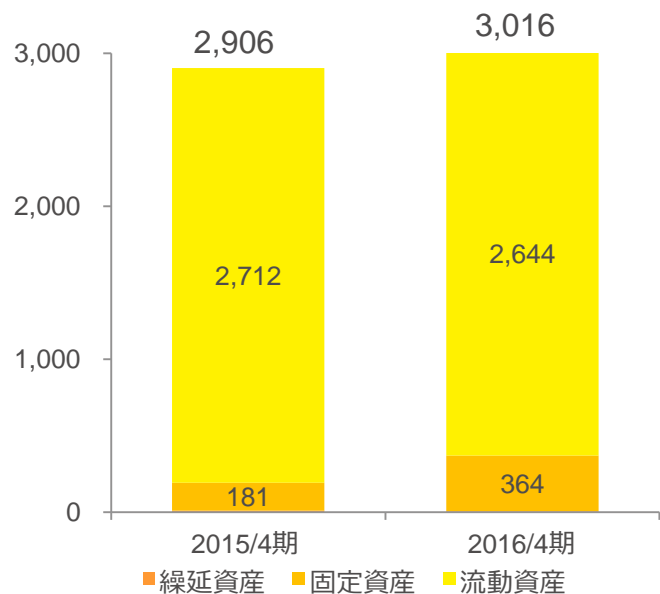
## 売上高



## 営業利益







単位：百万円  
(百万円未満切捨て)

流動資産	2,644 (△68)
■ 現金及び預金	1,102 (△334)
■ 棚卸資産	589 (+214)

固定資産	364 (+182)
■ 無形固定資産	187 (+109)
■ 関係会社株式	41 (+ 41)

流動負債	821 (+36)
■ 短期借入金	100 (+100)
■ 1年内返済予定の長期借入金	114 (△ 59)

固定負債	200 (△183)
■ 長期借入金	167 (△190)

純資産	1,993 (+257)
■ 利益剰余金	1,020 (+257)

## 引き続き売上高の伸びを上回る利益の伸びを見込む

単位：百万円、%、円

百万円未満切捨て

	2016/4		2017/4予			
	売上高	売上比	増減	前期比	売上比	
売上高	6,501	100.0	7,479	978	15.0	100.0
営業利益	450	6.9	531	81	18.1	7.1
経常利益	427	6.6	511	84	20.1	6.8
親会社株主に帰属する 当期純利益	257	4.0	338	81	31.6	4.5
一株当たり当期純利益	33.16円		43.23円			
一株当たり配当金	3.0円		4.0円			

(注) 当社は2016年3月1日付で1株につき4株の株式分割を行っており、前連結会計年度の期初に当該株式分割が行われたと仮定して一株当たり当期純利益を算出しています。

単位：百万円、%、円  
 百万円未満切捨て  
 ※P F 事業：プラットフォーム事業

	2016/4				2017/4			
		増減	前期比	売上比	予想	増減	前期比	売上比
売上高	6,501	843	114.9%	100.0%	7,479	978	115.0%	100.0%
■ コマース事業	5,694	669	113.3%	87.6%	6,518	823	114.5%	87.2%
小売	2,730	271	111.1%	42.0%	3,126	396	114.5%	41.8%
卸売	2,964	397	115.5%	45.6%	3,391	426	114.4%	45.3%
■ P F 事業※	806	173	127.5%	12.4%	960	154	119.1%	12.8%
売上原価	3,812	423	112.5%	58.6%	4,238	426	111.2%	56.7%
売上総利益	2,689	420	118.5%	41.4%	3,240	551	120.5%	43.3%
販管費	2,237	302	115.6%	34.4%	2,708	471	121.1%	36.2%
うち物流費	491	△10	97.9%	7.6%	594	102	120.9%	7.9%
うち人件費	483	97	125.3%	7.4%	611	127	126.4%	8.2%
うち支払手数料	308	27	109.8%	4.7%	360	52	117.0%	4.8%
営業利益	450	114	134.0%	6.9%	531	81	118.1%	7.1%
経常利益	427	97	129.6%	6.6%	511	84	119.9%	6.8%
親会社株主に帰属する 当期純利益	257	65	133.8%	4.0%	338	80	131.3%	4.5%

利益率改善

■ 2016/4期比  
 売上総利益 + 1.9ポイント  
 営業利益 + 0.2ポイント  
 経常利益 + 0.2ポイント

単位：百万円、%、円

百万円未満切捨て

		2016/4	2017/4	増減	前期比 %	構成比 %
			予想			
コマース事業	売上高	5,694	6,518	823.6	114.5	87.2
	セグメント利益	268	313	45.3	116.9	58.9
	利益率	4.7%	4.8%	0.1	-	-
プラットフォーム事業	売上高	806	960	154.4	119.1	12.8
	セグメント利益	182	218	36.0	119.7	41.1
	利益率	22.6%	22.7%	0.1	-	-
合計	売上高	6,501	7,479	978.0	115.0	100.0
	営業利益	450	531	81.4	118.1	100.0
	利益率	6.9%	7.1%	0.2	-	-

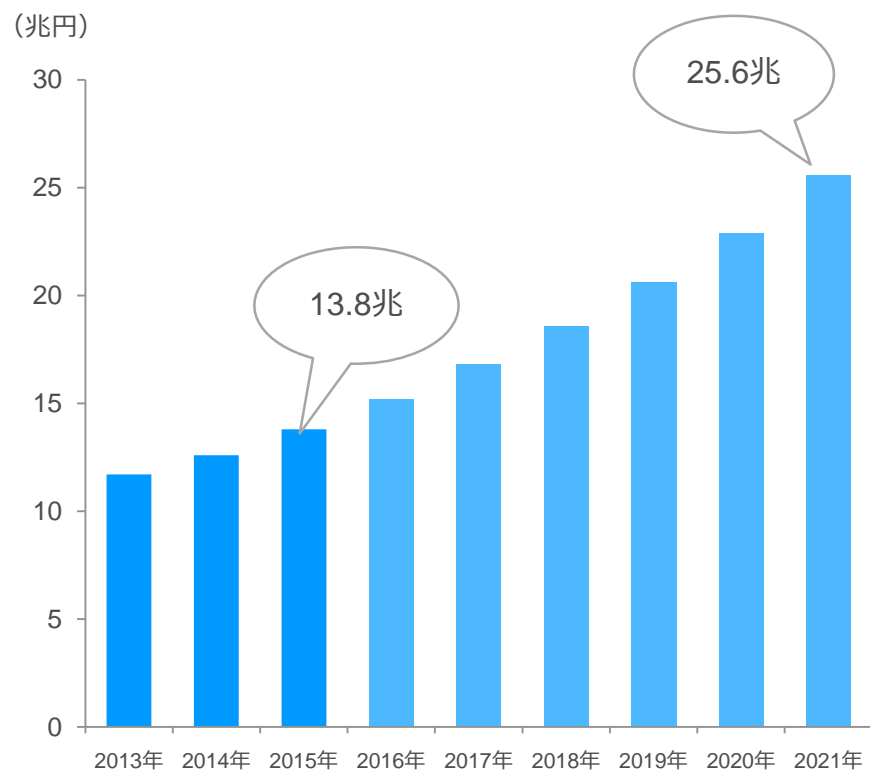
## Ⅱ. 当社の強みと今後の成長戦略

Ha m e e  
happy mobile, easy e-commerce



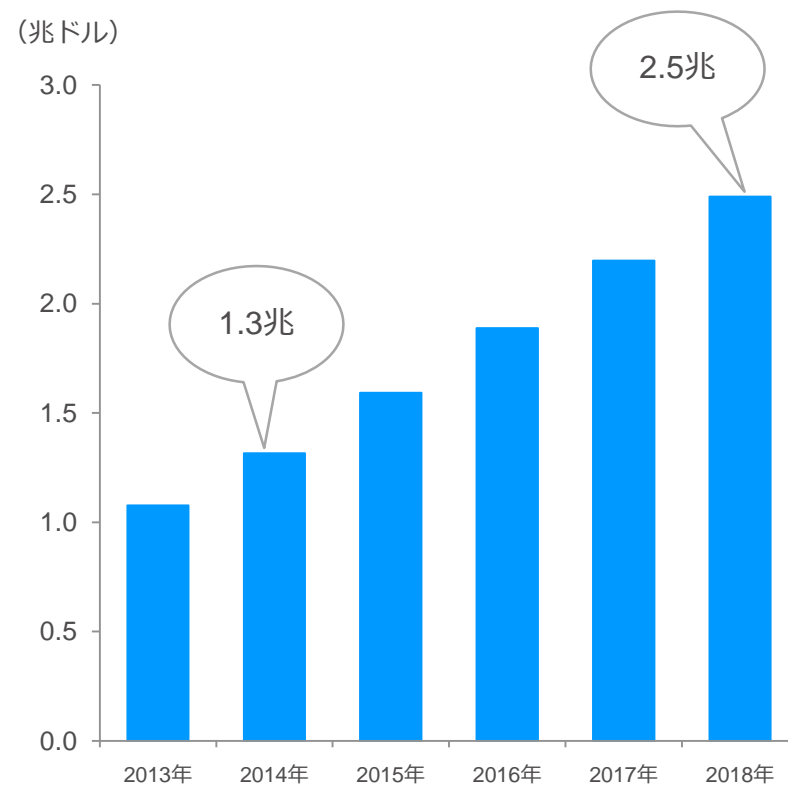


## 日本市場

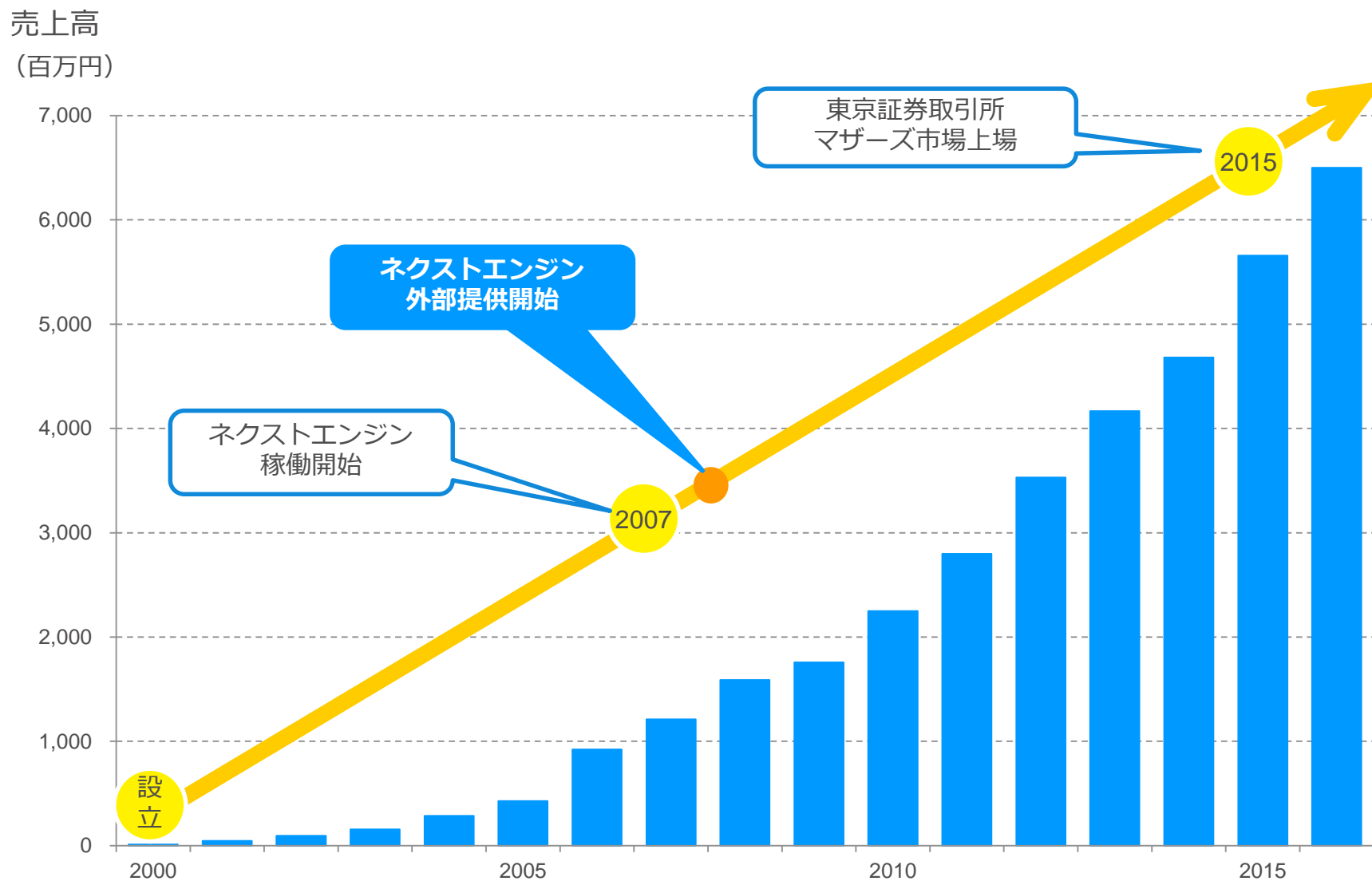


出所：2013～2015年：経済産業省実績  
2016年～2021年：野村総研予想

## 世界市場



出所：eMarketer 2015年調査



# コマース事業 ~for happy mobile

## ブームを巻き起こしつつあるiFaceシリーズ



今秋発売見込みの新型iPhoneに向けた開発スタート















The advertisement features a white smartphone with a Tom and Jerry battery pack attached. The phone screen shows a 97% battery level. Three different battery pack designs are shown: one with Jerry holding a yellow box and the text 'Tom and Jerry ENEMIES FOREVER', one with Jerry crying and the text 'DON'T CRY BABY', and one with Jerry holding a yellow box and the text 'Tom and Jerry'. The background includes colorful lollipops and pencils.

**3000mAh**  
MOBILE BATTERY

スマホ  
約1回\*  
フル充電

TOM AND JERRY and all related characters and elements © & TM Turner Entertainment Co. (s16) \*電池容量1,800mAhのスマホで



## 自社企画商品、仕入れ商品

多様な販売チャネルへ

### 国内ネット販売

モバイルアクセサリグッズ  
Hamee

スマートフォングッズ専門店  
iPlus

かわいいものグッズ専門店  
Kawaii 館

おもしろバラエティ雑貨専門店  
にぎわい商店

女子のためのスマホアクセサリ  
ketchup!

スマホガジェット動画  
HameeTV

スマホアクセサリ最新情報  
Hamee fun

### 卸販売



ロフト



東急ハンズ



ヴィレッジヴァンガード



ヨドバシカメラ



ビックカメラ

他多数(敬称略)

### 海外ネット販売



アメリカ

Hamee US, Corp.



中国

Hamee Shanghai Trade Co.,Ltd



台湾

Hamee Taiwan, Corp.



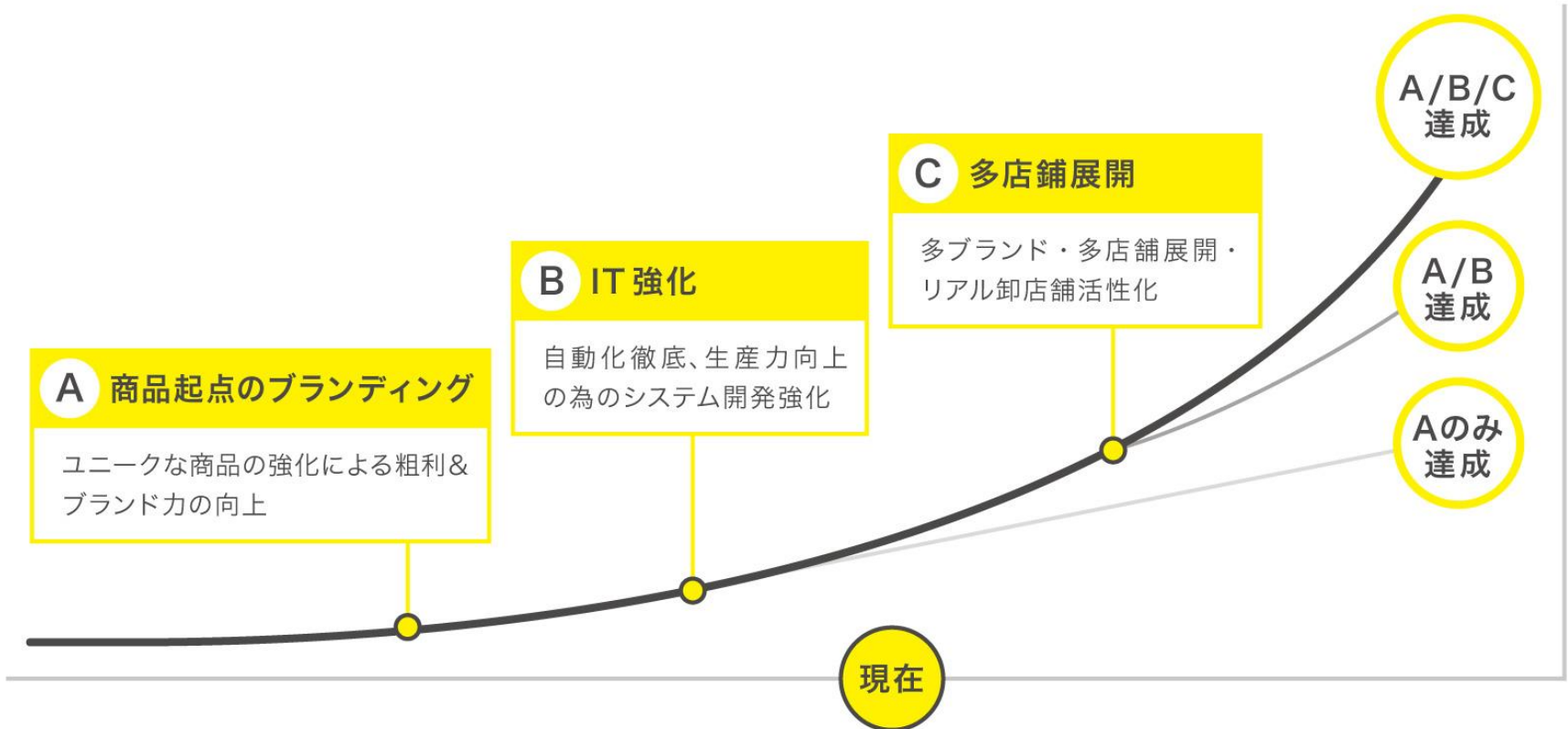
韓国

Hamee Korea Co.,Ltd



インド

Hamee India Pvt. Ltd.



# プラットフォーム事業 ~for easy e-commerce



EC事業者の未来の働き方を実現する為、人工知能や機械学習といった様々な技術とHameeが15年のEC運営で培ったノウハウやネクストエンジン運営で培ったノウハウ、そこに蓄積されたBIGデータをMIXし、次世代のソリューション開発を目指すことを目的とした研究組織



後払い決済サービス「アトディーネ」と「ネクストエンジン」との自動連携  
を実現 ~ネクストエンジンアプリ「ATODENE自動連携」





この製品の詳細

## メールディーラー

メールディーラーは、お客様から届くお問い合わせメールへの対応状況をスタッフ間で共有することで、対応のモレや遅れを未然に防ぐことができるメールの共有・管理システムです。

過去のやり取り履歴をワンクリックで呼び出す機能や、お問い合わせ内容の分析機能、作成したメール文面を別のスタッフがチェックしてお客様に送信する承認機能など、お客様対応業務の現場できっと役に立つ、様々な機能を月額2万円からご利用...>

[続きはこちら](#)

### ネクストエンジンユーザー特典

初期費用5万円のところ0円

提供

株式会社ラクス

両社の提供するシステムの強みを活かし、機能面での連携だけでなく、ネクストエンジンの無料体験を申し込んだ顧客に「メールディーラー」を案内する等、相互送客に向けた取り組みや、セミナーの共同開催など様々な面からEC事業者の支援を行ってまいります。





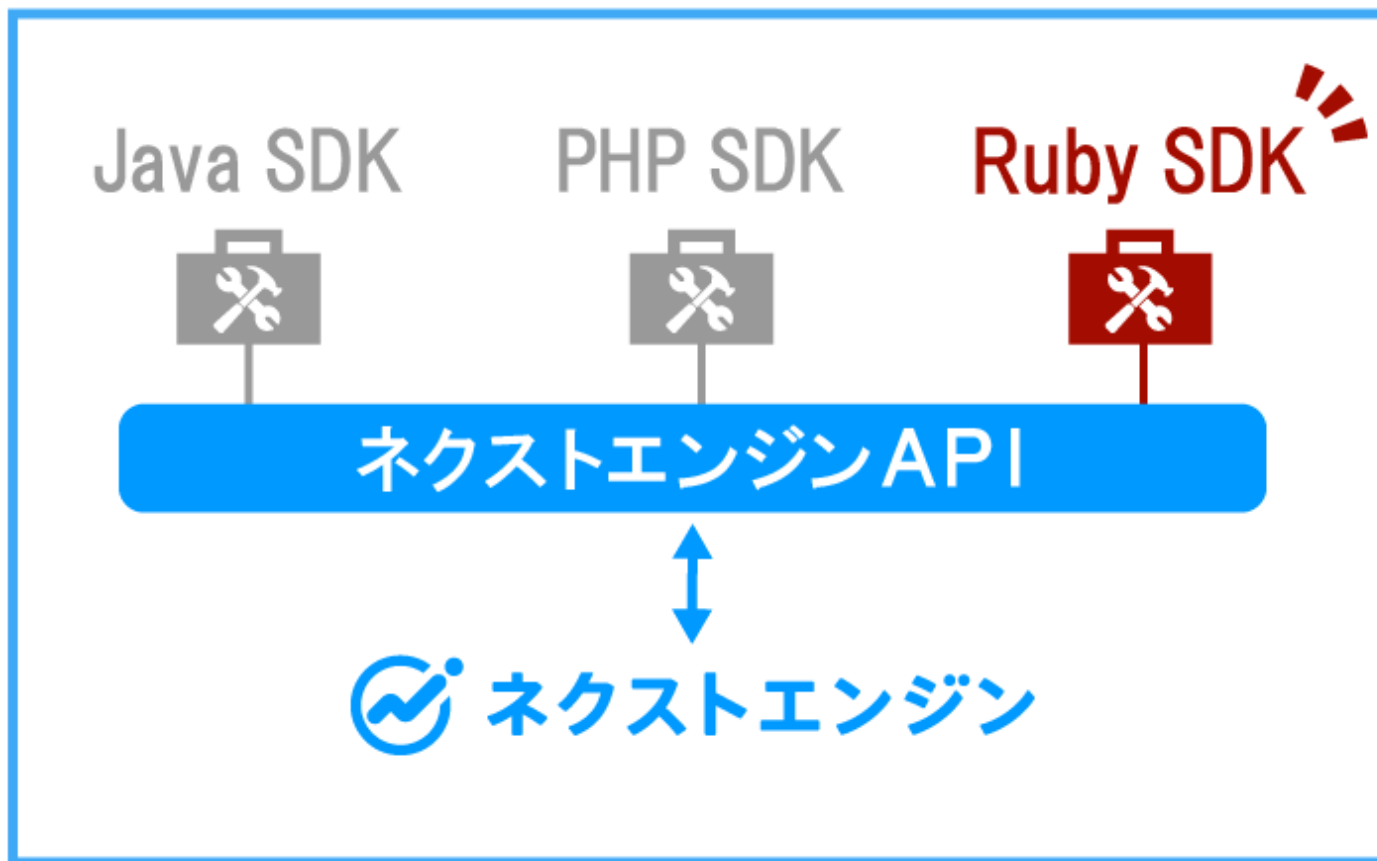
「越境EC」を  
もっと簡単に。

EMS連携で120カ国に対応！

openLogi  
×  
ネクストエンジン

The advertisement features a blue background with a white map of the world. On the right side, there are icons for a shipping box, an airplane, and a ship, connected by curved lines. The text is in white and blue.

越境ECシステム「ネクストエンジン」、物流アウトソーシング「オープンロジ」と海外発送の連携開始



開発パートナー向けに認証処理が内包されたRuby版 SDKを提供開始 Ruby on Railsによるネクストエンジンアプリ開発をもっと簡単に



ネクストエンジン ハイブランド専門ショッピングモール「ブラモ！」と  
連携開始 – ブラモ！自動連携アプリの販売開始



新旧ハイブリッドメディア「ニューアキンドセンター」をオープン ～EC市場を応援するネットショップ運営に役立つ情報を配信～

連携、はじめました。



システム上から、ゆうパックの送り状を直接作成可能に。

ゆうパック

ゆうパックチルド

ゆうパック冷凍

ネクストエンジン、日本郵便と連携強化し、出荷業務の自動化機能を提供開始

## 越境ECを加速化

多言語&多通貨でアジア進出も!

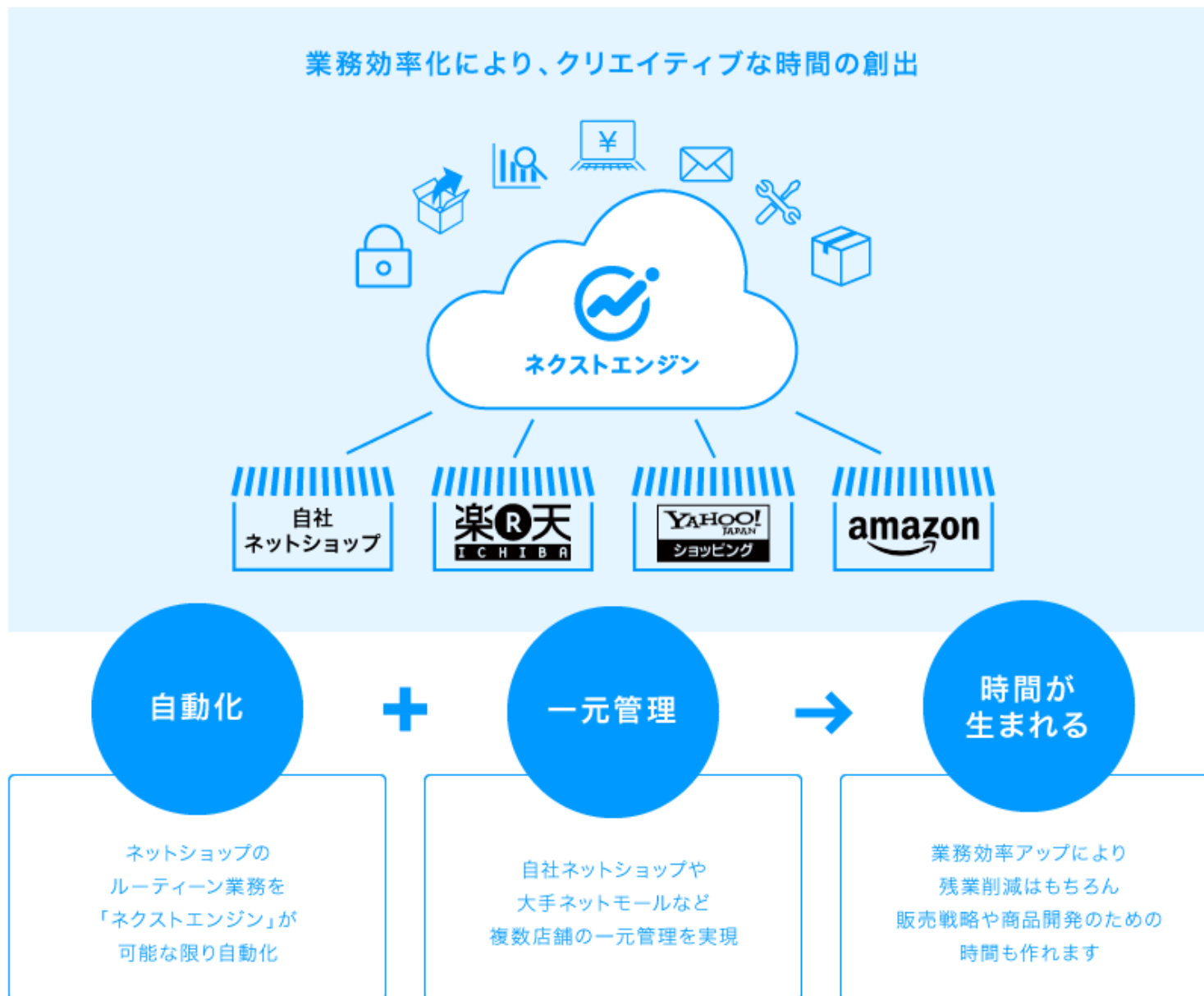


 ネクストエンジン



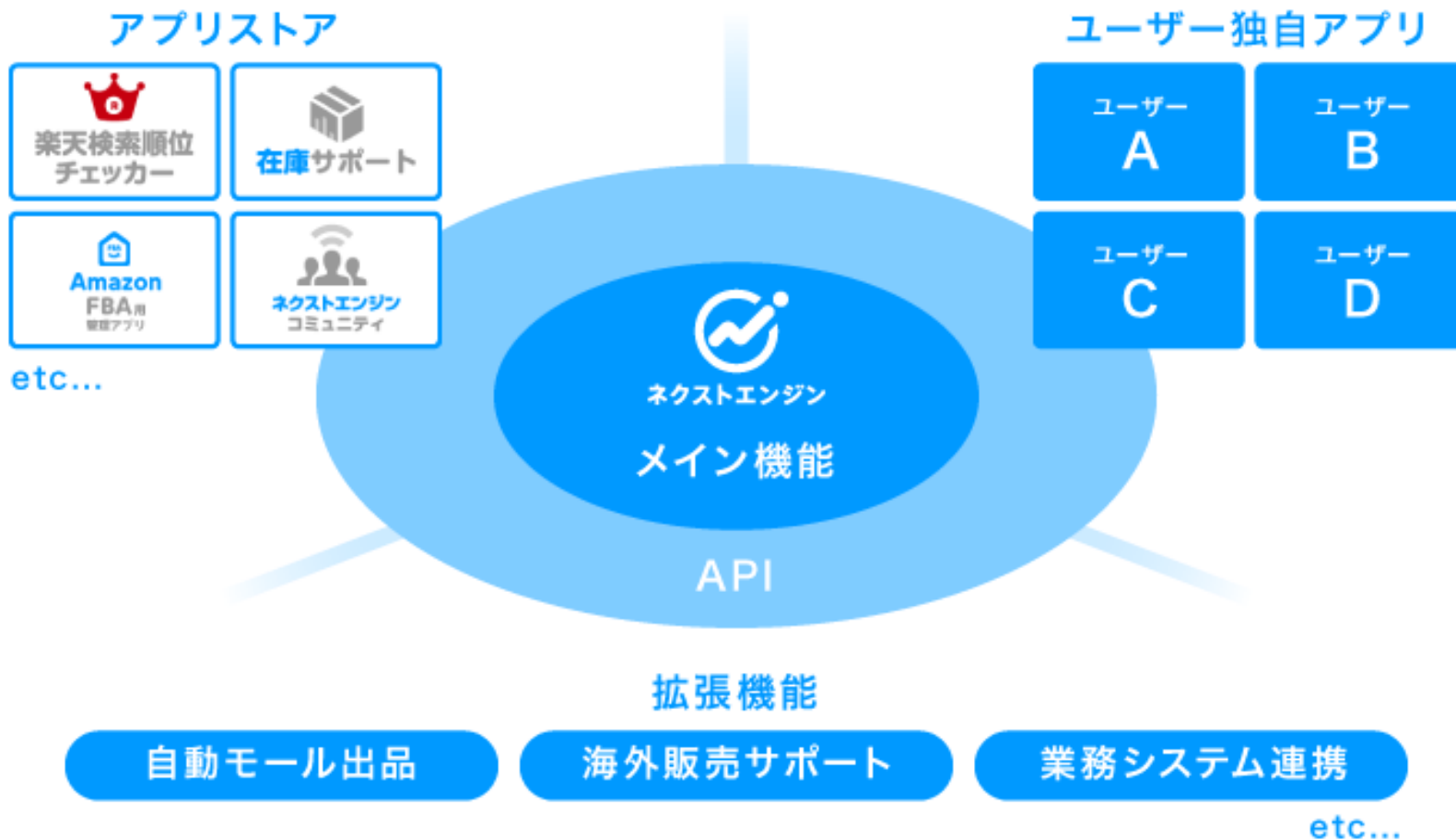
機能面での連携だけでなく、ネクストエンジンの顧客に Live Commerce を特別な料金プランで提供するなど、相互送客に向けた取り組みや、セミナーの共同開催など様々な面からEC事業者の支援を行ってまいります。







システムから拡張し続けるプラットフォームへ

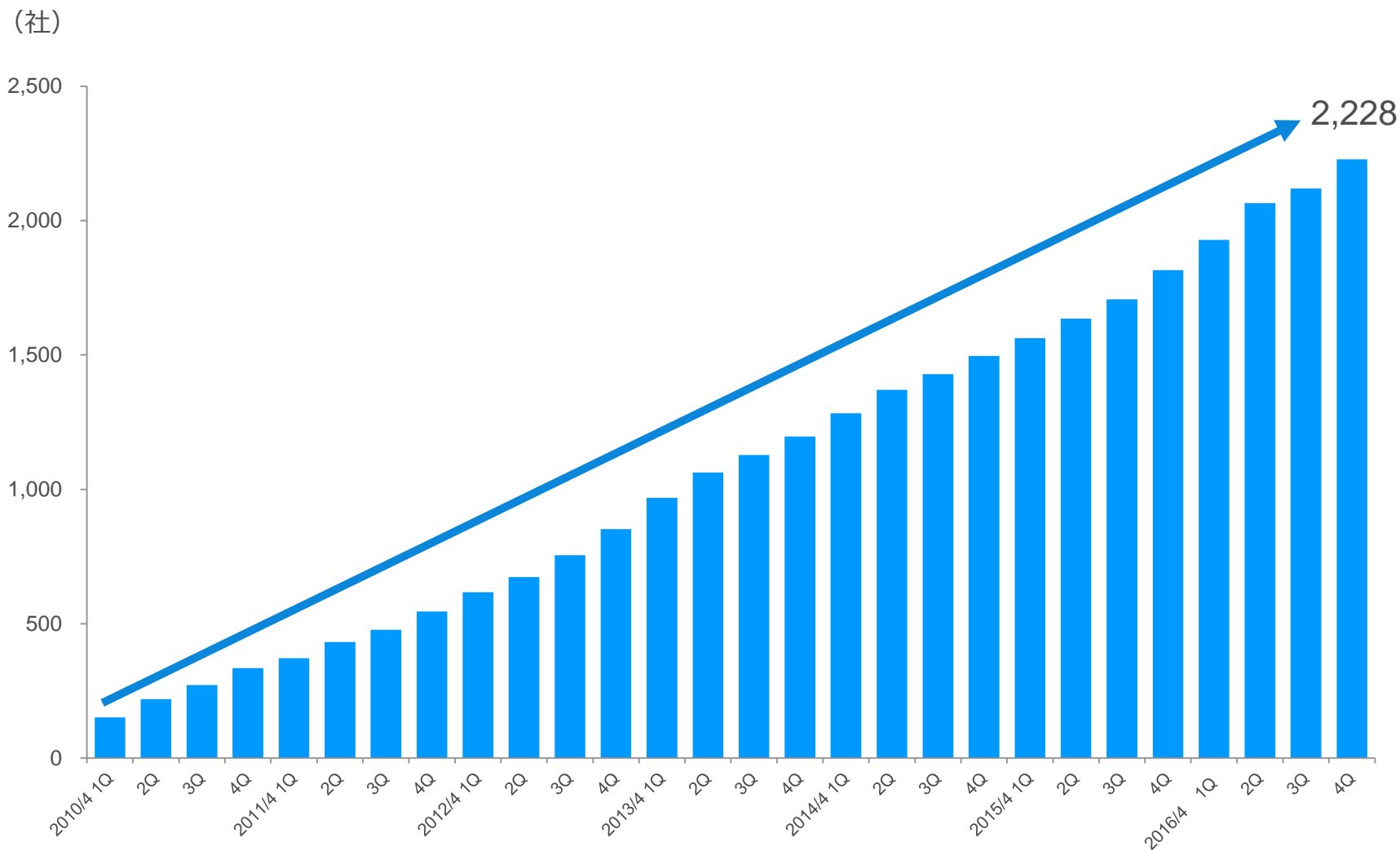


## ネクストエンジン メイン機能契約数 (2016年4月末現在)

総契約数：**2,228社**  
(前期末比**412社**増)

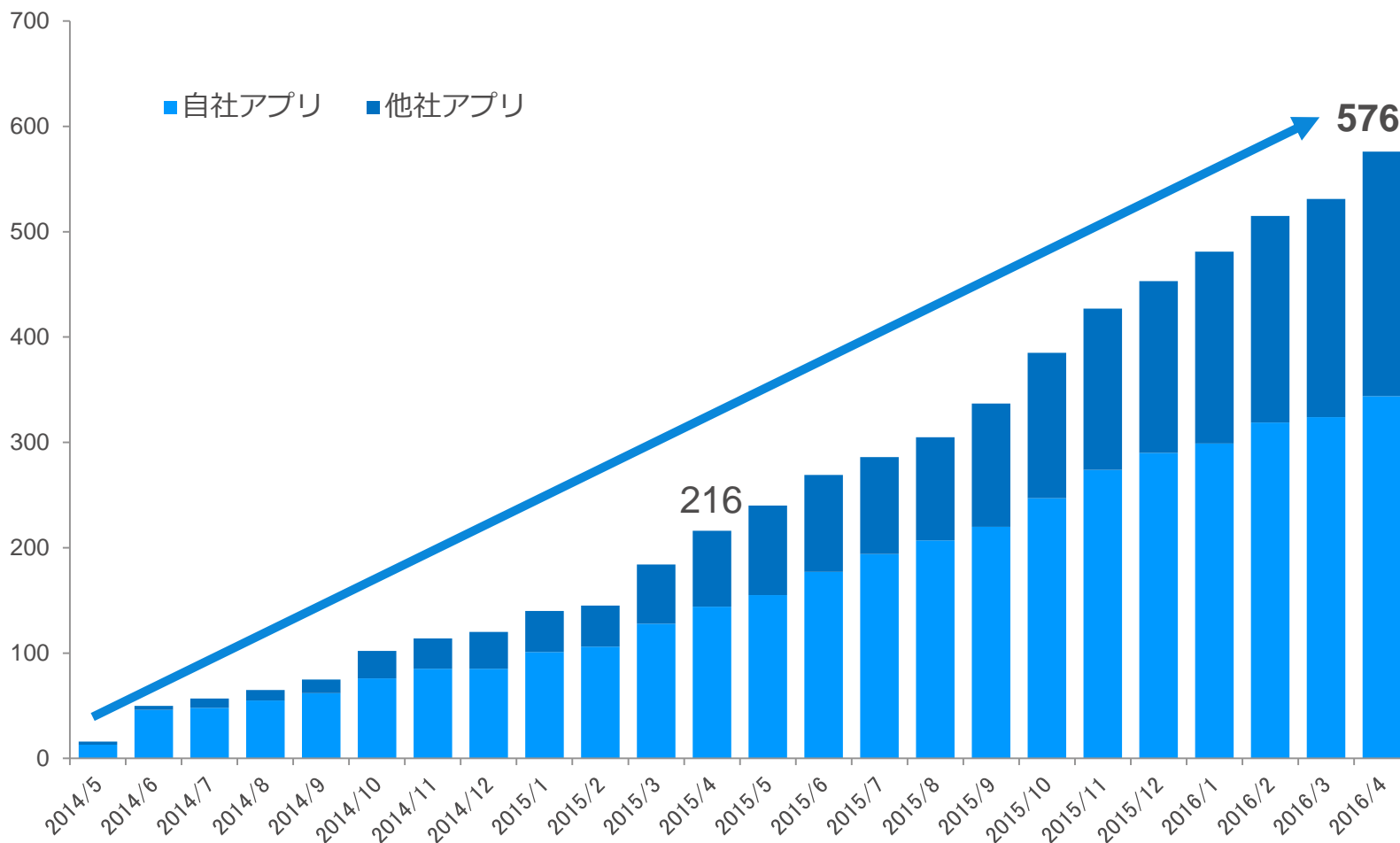
店舗数：**16,793店**  
(前期末比**3,321店**増)

## 2016年4月期末の契約社数は前年同期比22.7%増の2,228社



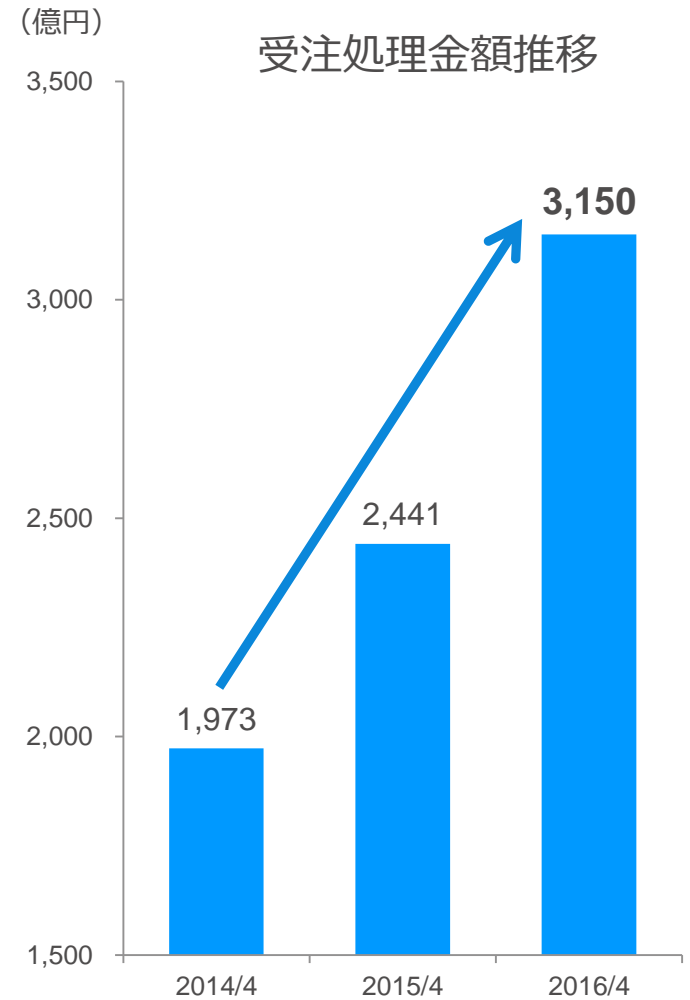
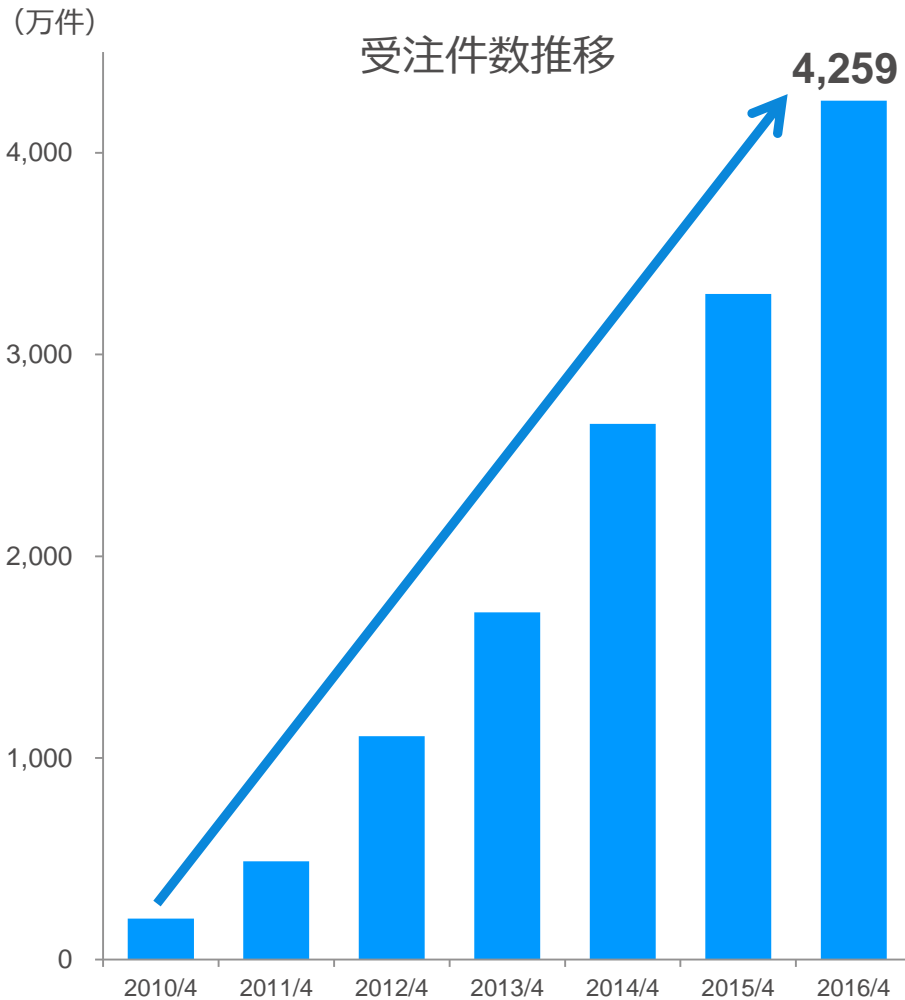
## アプリ契約数※は前年同期比2.7倍へ

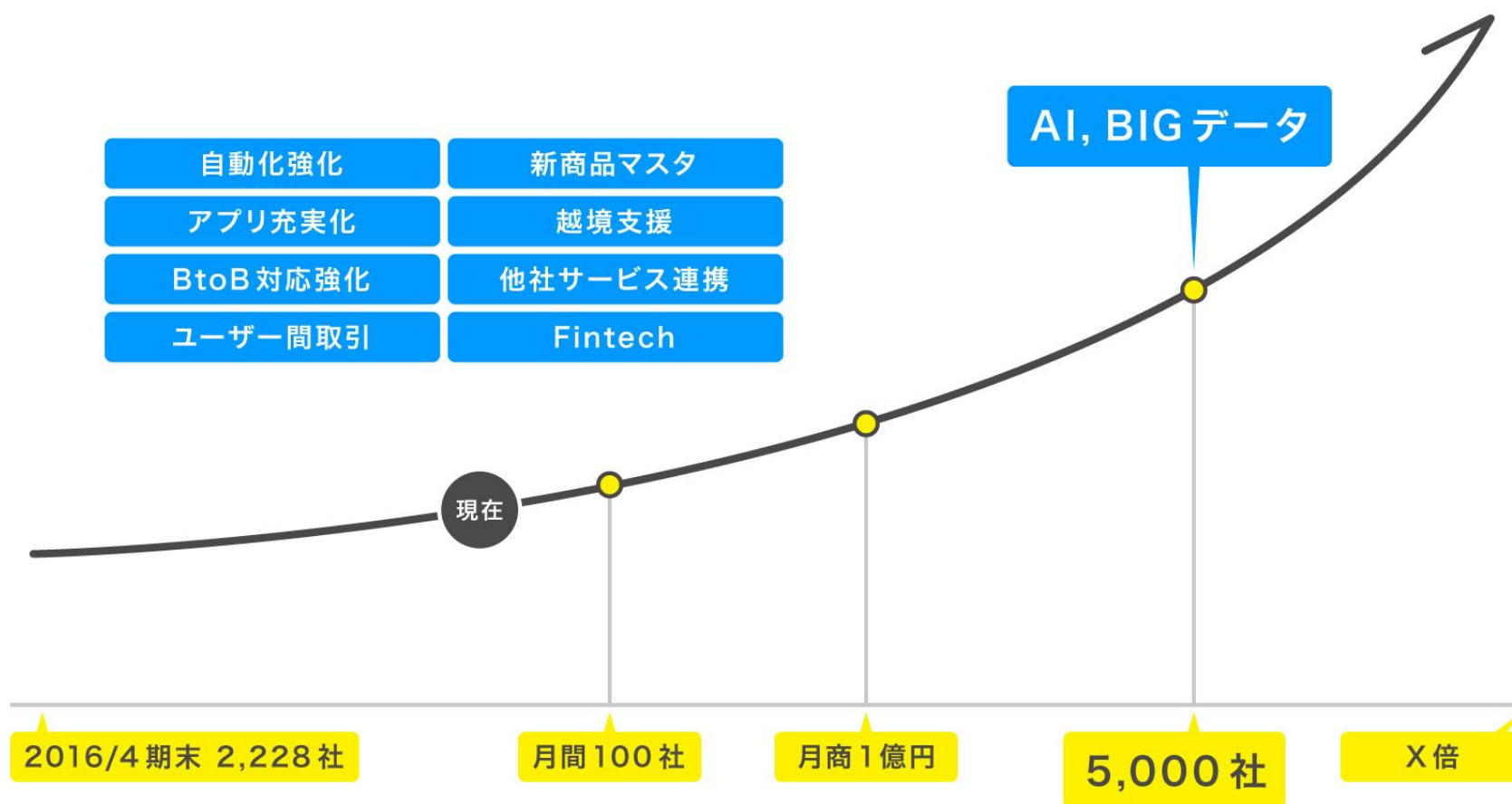
(社)



※有料の自社アプリまたは他社アプリを、それぞれ1件以上契約しているユーザー数

## ネット通販企業の基幹システムとしてトランザクションは引き続き拡大





# グローバル展開

## ブームを巻き起こしつつあるiFaceシリーズ





Discover

Start a Project

About us

KICKSTARTER



Reward Survey! eZelleron Inc. needs some info to deliver your reward for kraftwerk - highly innovative portable power plant.

Respond now

## The Perfect Duo: iFace M+ iPhone case + Magnetic car mount

by HameeUS



▶ PLAY

iPhone6/6s 5/5s/SE  
**THE PERFECT DUO**  
iFace M+ iPhone case X Magnetic car mount



**111**

backers

**\$6,841**

pledged of \$15,000 goal

**24**

days to go

Back This Project

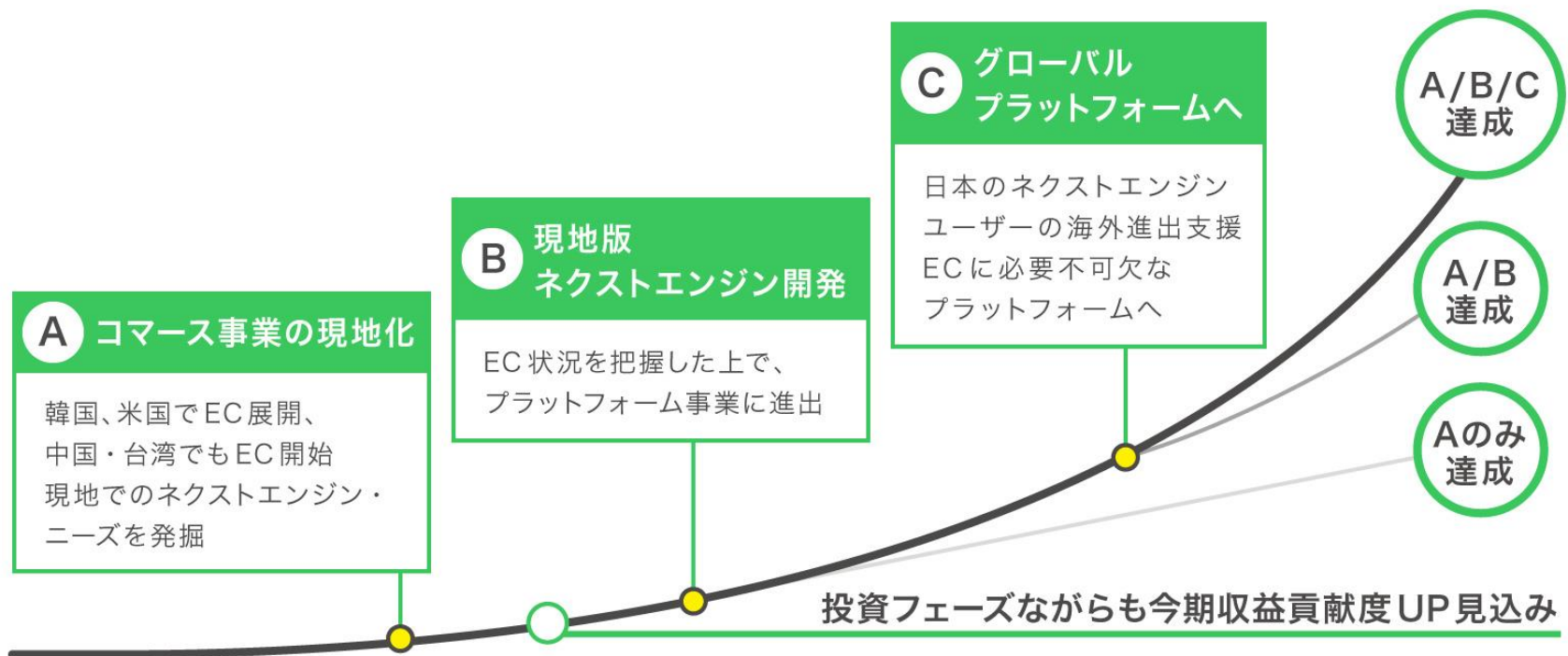
★ Remind me



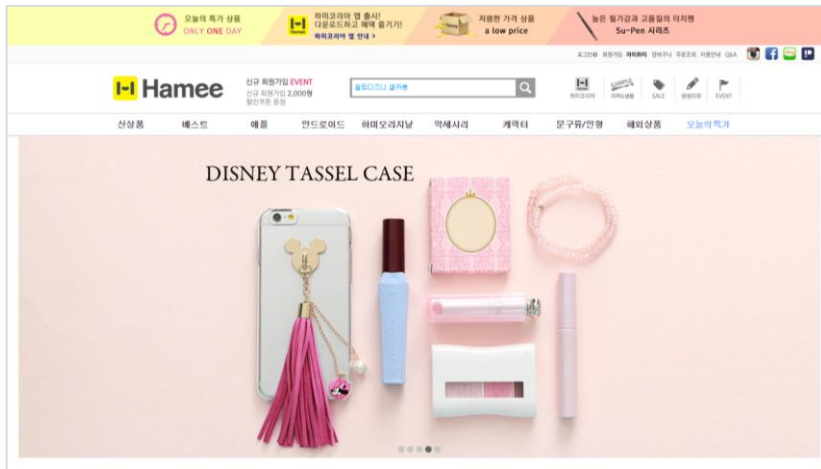
Masayuki Nakada is a backer.

Los Angeles, CA Product Design

## US限定版iFace 米KICKSTARTERにてクラウドファンディング



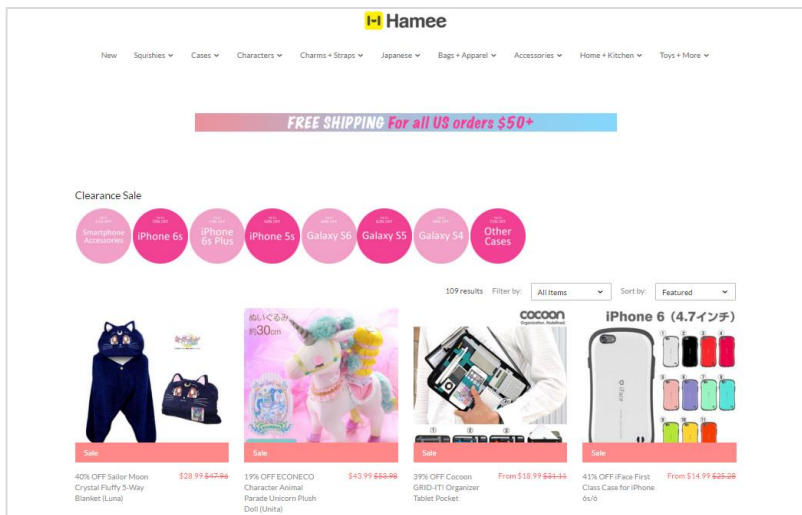
## 韓国 : hamee.co.kr



## 中国taobao : strapya.world.taobao.com

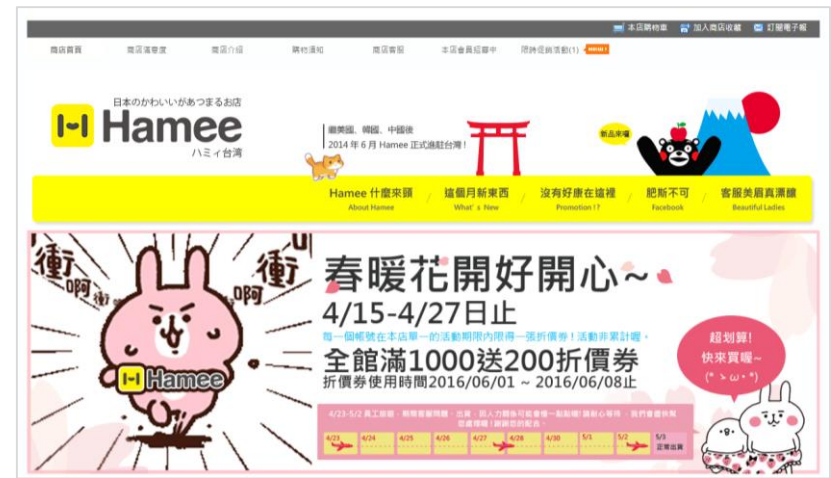


## 米国 : hamee.com

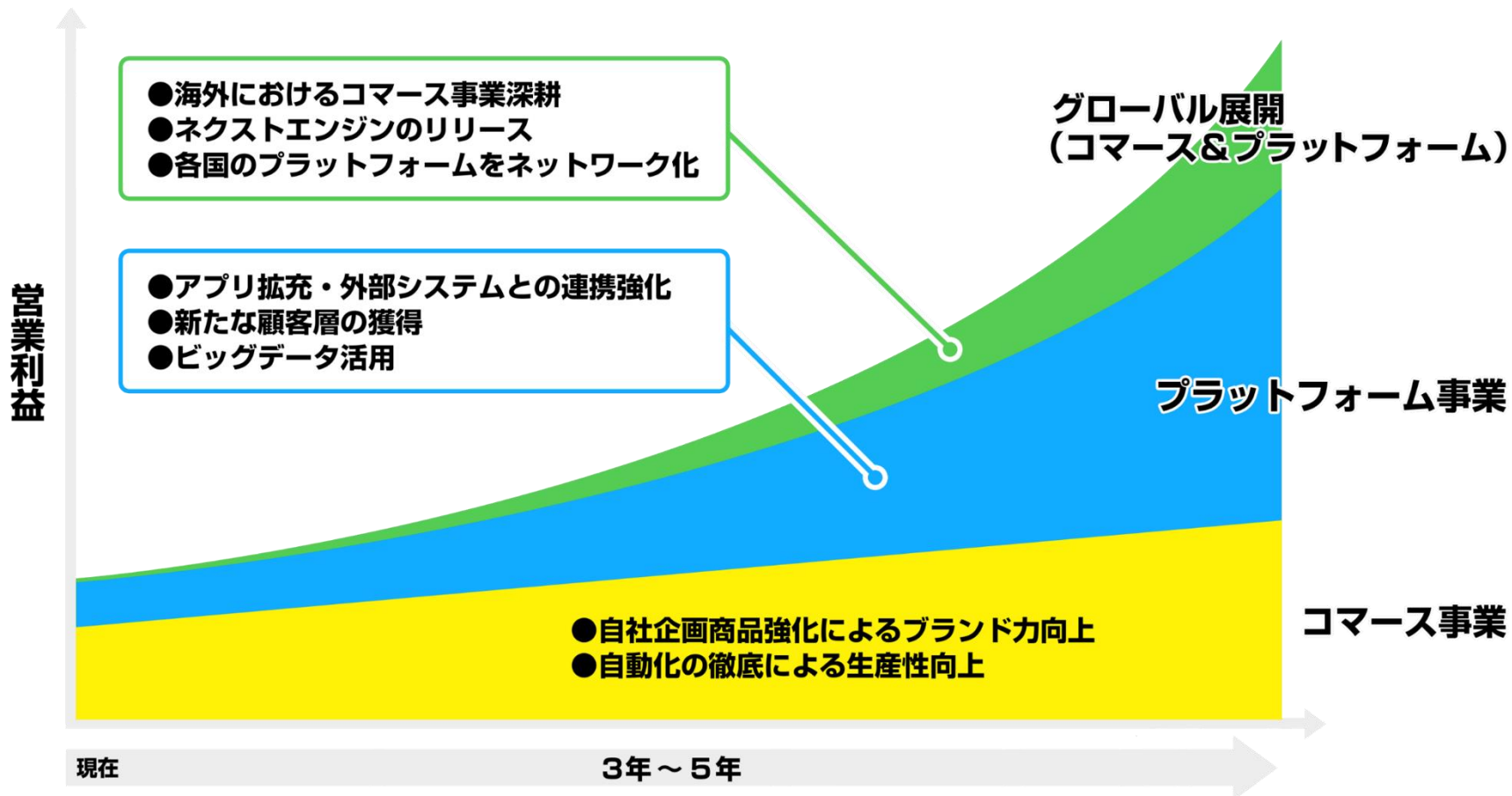


## 台湾Yahoo! :

tw.mall.yahoo.com/store/hamee\_taiwan







# 利益還元



## ● 初配（2016年4月6日公表）

業績が順調に推移しており、安定的な収益基盤と、成長に向けた利益の再投資サイクルが確立されたと判断できることから、2016年4月6日付で配当方針を変更し、2016年4月期については**1株あたり3円**の配当を実施することといたしました。

	2016年4月期 (株主総会付議)	2017年4月期 (予定)	2015年4月期 (実績)
基準日	2016年4月30日	2017年4月30日	2015年4月30日
1株あたり配当金	3円00銭	4円00銭	0円00銭

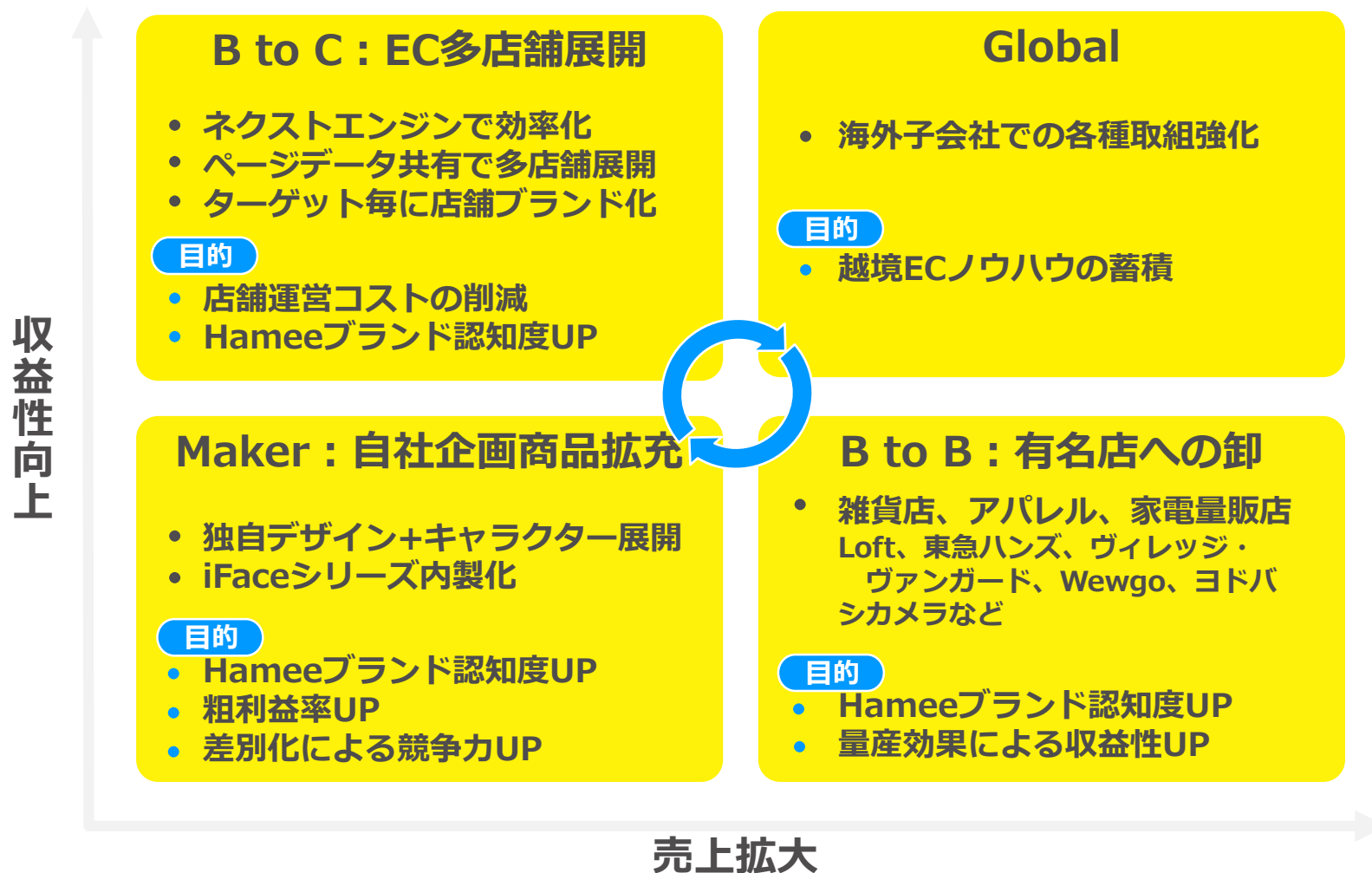
なお、当面は配当性向10%を確保する方針ではありますが、将来的には20%~30%の安定配当を目指してまいります。

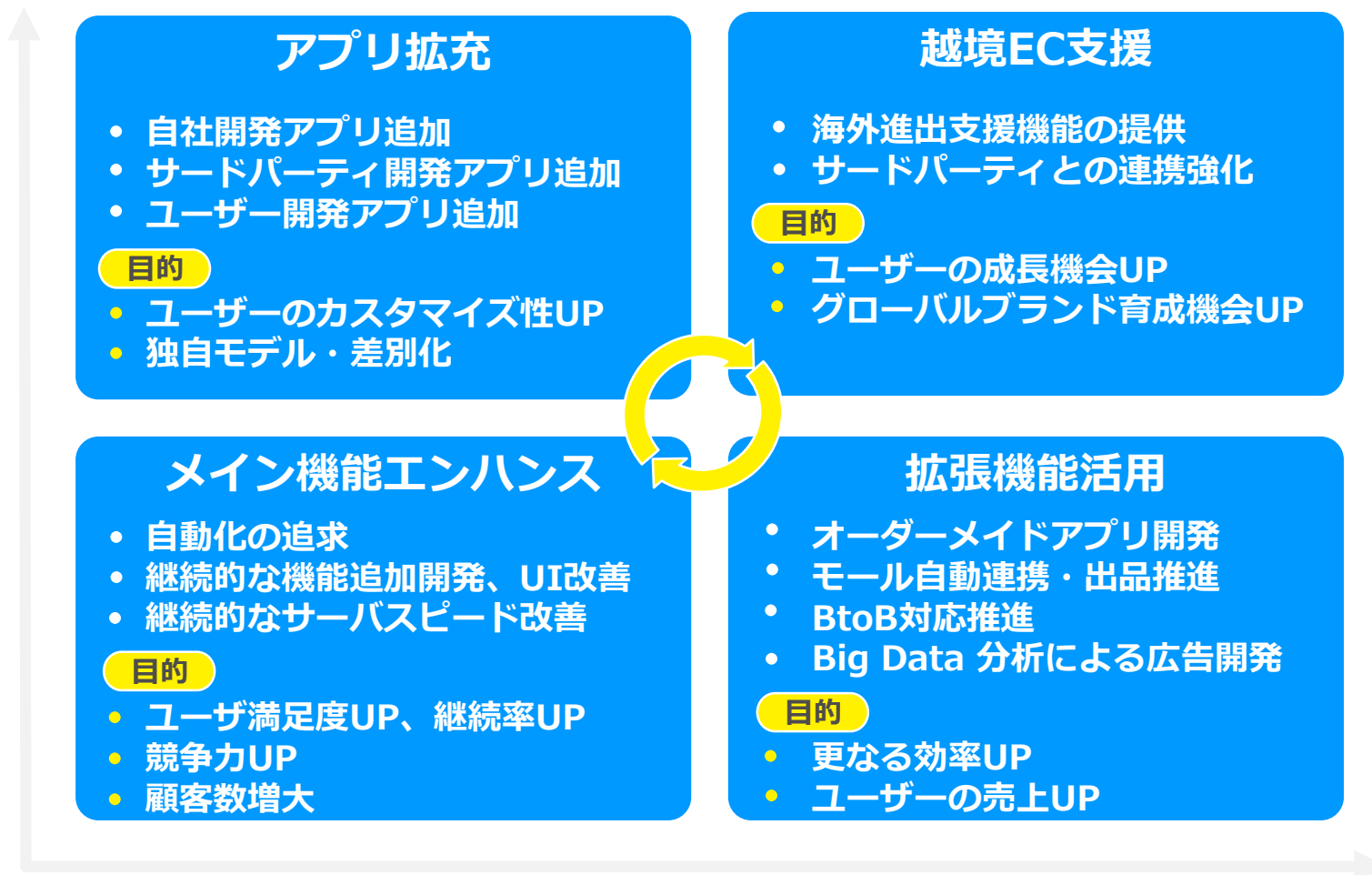
# APPENDIX ご参考



<b>会社名</b>	<b>H a m e e株式会社</b>
<b>代表者</b>	<b>代表取締役社長 樋口 敦士</b>
<b>設 立</b>	<b>1998年5月</b>
<b>本社所在地</b>	<b>神奈川県小田原市栄町2-9-39</b>
<b>資本金</b>	<b>5億2,421万円</b>
<b>事業内容</b>	<p><b>コマース事業</b>                      モバイルアクセサリーを主とした雑貨等の商品企画・仕入とそれら商品のインターネット通信販売並びに大手雑貨店、大手家電量販店への卸売等</p> <p><b>プラットフォーム事業</b>                      E C事業者向けバックオフィス業務一元管理クラウド・A S Pサービス「ネクストエンジン」の開発・提供</p>
<b>連結子会社</b>	<b>Hamee Korea Co.,Ltd. Hamee US,Corp. Hamee Taiwan,Corp.</b>
<b>従業員数</b>	<b>連結184名 (パートタイマー32名除く)</b>

## スマートフォングッズ流通の川上～川下まで事業展開





※ P F 事業：プラットフォーム事業  
 ※※小売粗利益率は国内のみ

		2013/4	2014/4	2015/4	2016/4	2017/4予
売上総利益率	%	41.6	40.5	40.1	41.4	43.3
小売※※	%	51.2	49.0	50.0	49.9	52.4
卸売	%	26.9	27.3	27.7	26.5	27.8
P F 事業※	%	68.1	64.3	62.5	67.9	68.3
<b>コマース事業</b>						
自社商品比率	%	37.4	41.9	54.2	61.1	61.8
<b>プラットフォーム事業</b>						
契約社数	社	1,197	1,496	1,816	2,228	2,679
新規	社	499	546	579	695	834
解約	社	154	247	259	283	383
店舗数	店	6,640	10,708	13,472	16,793	—
受注処理件数	万件	1,722	2,656	3,300	4,259	—

- 本書には、当社に関連する見通し、将来に関する計画、経営目標などが記載されています。これらの将来の見通しに関する記述は、将来の事象や動向に関する現時点での仮定に基づくものであり、当該仮定が必ずしも正確であるという保証はありません。様々な要因により実際の業績が本書の記載と著しく異なる可能性があります。
- 別段の記載がない限り、本書に記載されている財務データは日本において一般に認められている会計原則に従って表示されています。
- 当社は、将来の事象などの発生にかかわらず、既に行っております今後の見通しに関する発表等につき、開示規則により求められる場合を除き、必ずしも修正するとは限りません。
- 当社以外の会社に関する情報は、一般に公知の情報に依拠しています。
- 本書は、いかなる有価証券の取得の申込みの勧誘、売付けの申込み又は買付けの申込みの勧誘（以下「勧誘行為」という。）を構成するものでも、勧誘行為を行うためのものでもなく、いかなる契約、義務の根拠となり得るものでもありません。

# Hamee株式会社

本資料ならびにIR関係のお問い合わせにつきましては、  
下記までお願いいたします。

Hamee株式会社 コーポレート統括本部 企画・IR室

TEL: 0465-22-8043

ホームページ: <http://www.hamee.co.jp/>