

---

# 2016年3月期 決算補足資料

## 2016年5月13日



本資料に記載されている当社の予想、見通し、目標、計画、戦略等の将来に関する記述は、本資料作成の時点で当社が合理的であると判断する情報に基づき、一定の前提（仮定）を用いており、種々の要因により、実際の業績はこれらの予想・目標等と大きく異なる可能性があります。また、本資料は、当社の事業戦略、決算補足の説明資料であり、投資勧誘を目的として作成されたものではありません。

---

# 1. 業績概要

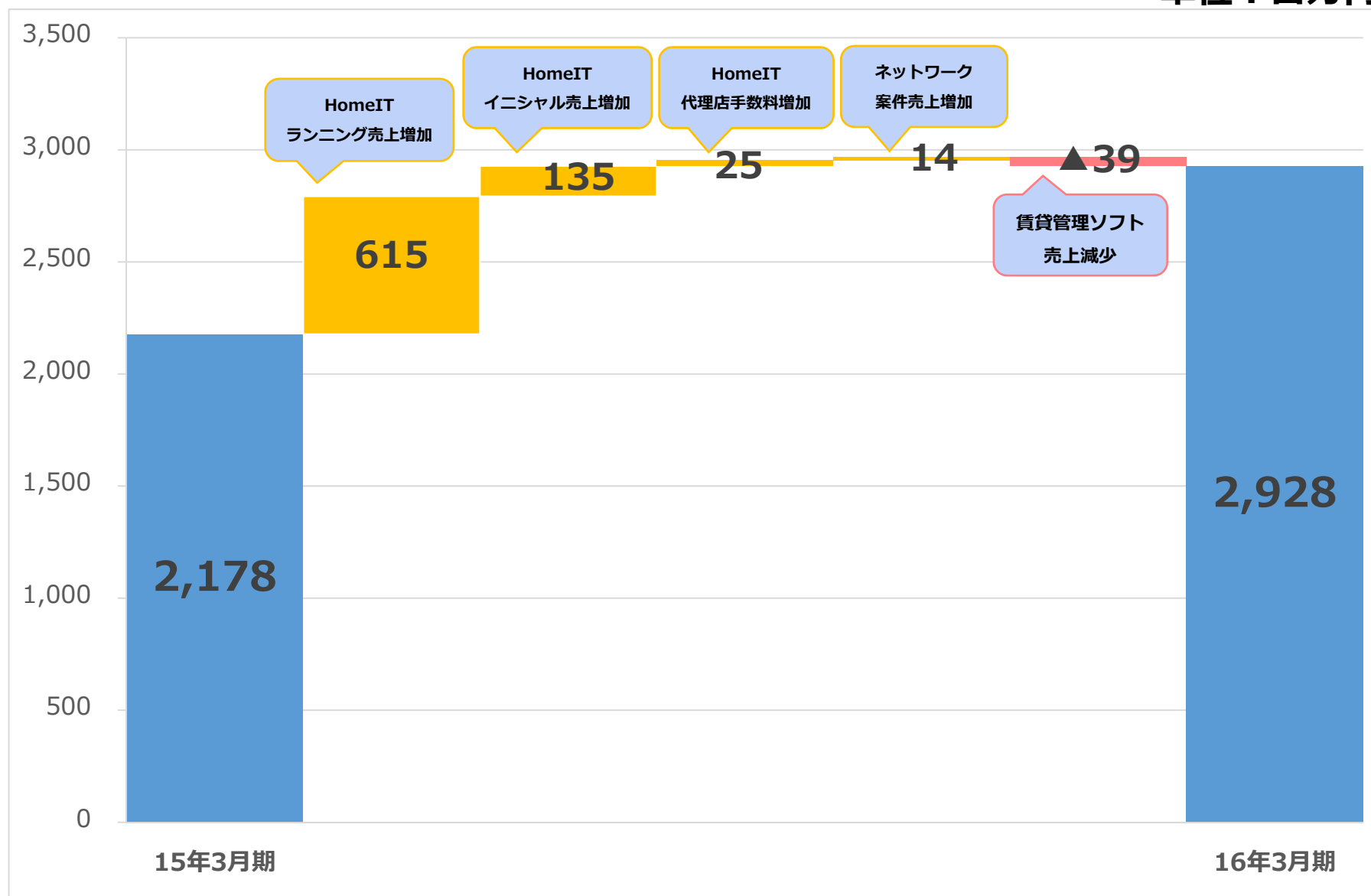
## 2016年3月期 通期業績概要【PL】

単位：百万円	2016年3月期 通期実績	2015年3月期 通期実績	対前期増減額	対前期増減率
売上高	2,928	2,178	750	34.4%
営業利益	463	358	105	29.5%
経常利益	325	356	△31	△8.7%
純利益	214	210	4	2.0%

- ◆ 前期に引き続き不動産管理会社等との提携と体制強化等が好循環で継続し、分譲・賃貸マンション向けISPともに契約戸数を伸ばし、売上高が前期比34.4%増の2,928百万円と順調に推移。【2015年3月末比 サービス戸数41,399戸増 累計 142,228戸】
- ◆ 更なるサービス戸数純増を目指し、提携・体制強化のほか、回線品質向上並びに、サービスメニューの強化等、顧客満足度向上を図りつつ、利用者サービスの充実にに向けた投資の継続。
- ◆ 持分法適用関連会社となった(株)フォーメンバーズの経営成績が計画値を下回り、財務状況が悪化したことから、将来の回収可能性を勘案し、持分法投資損失117百万円、貸倒引当金繰入額19百万円を計上。

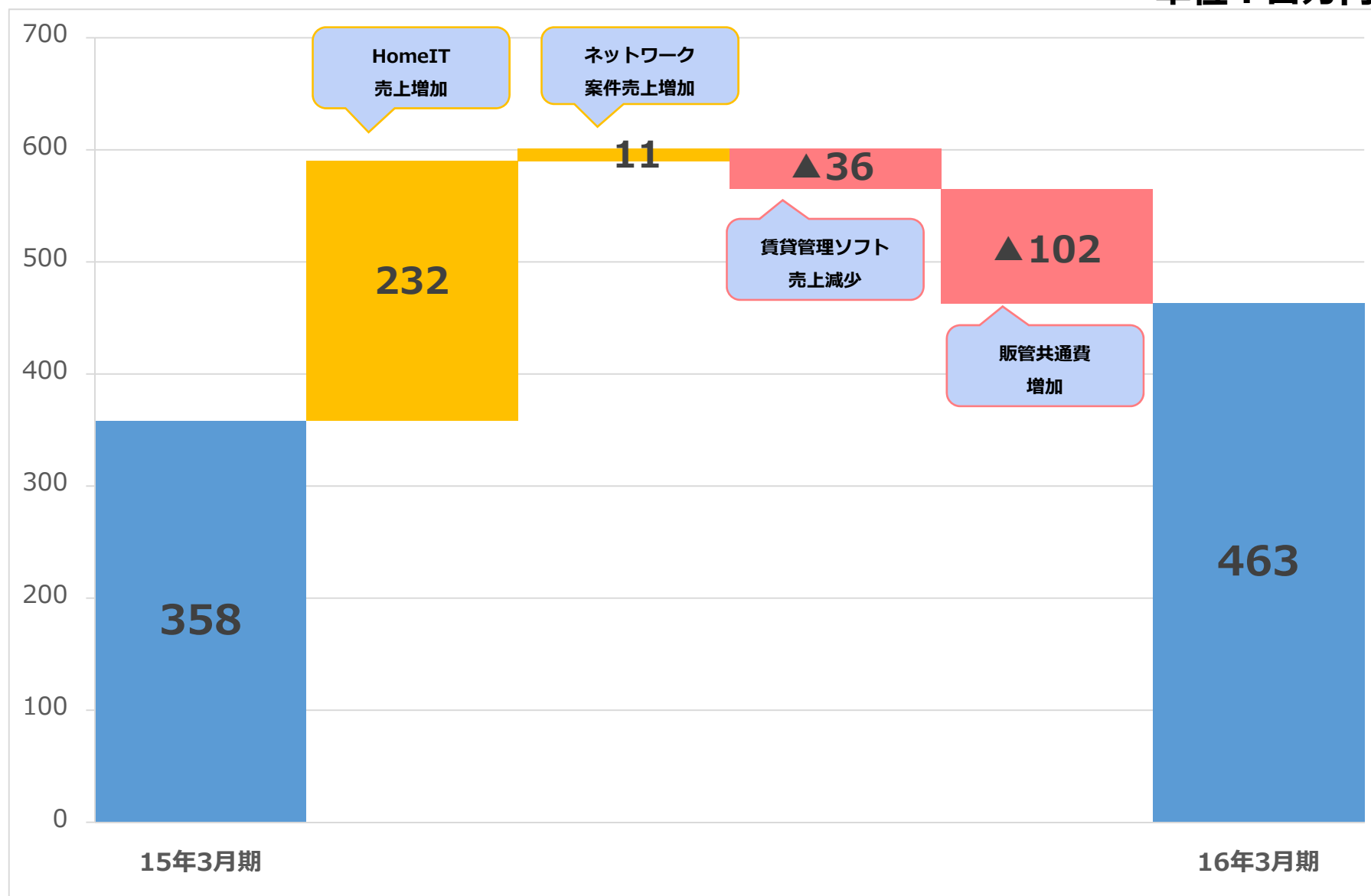
# 2016年3月期 売上高前期比較

単位：百万円



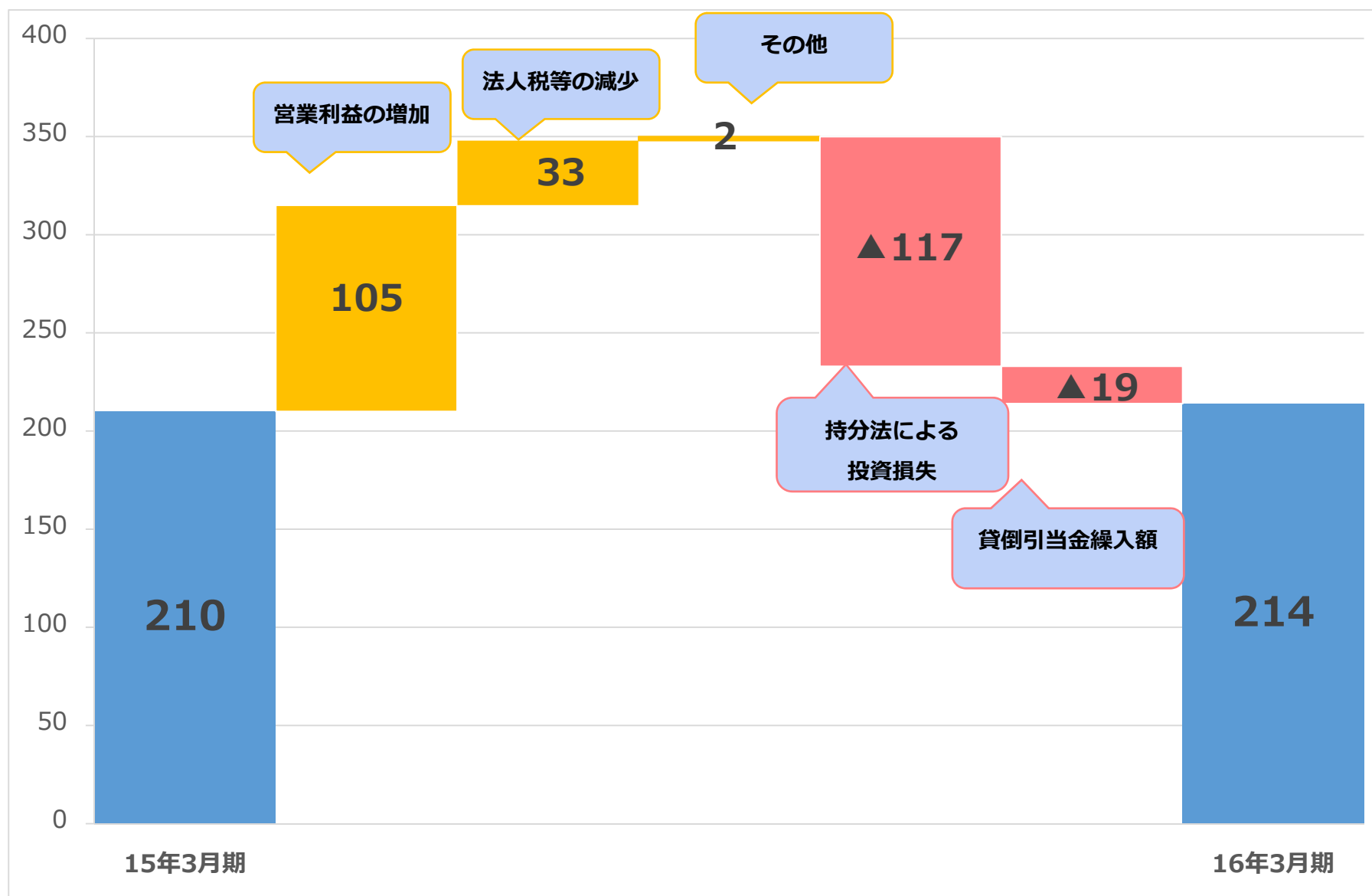
# 2016年3月期 営業利益前期比較

単位：百万円



# 2016年3月期 純利益前期比較

単位：百万円



---

## 2.事業進捗状況

# 集合住宅向けISP導入実績

単位：戸

