

## 株式会社 ティー・ワイ・オー



## 《2016年7月期第1四半期 連結業績のハイライト》

(単位:百万円)

	2014年7月期 1Q	2015年7月期 1Q	2016年7月期 1Q	前期 増減率
売上高	5,800	5,299	5,454	2.9%
販売管理費	731	692	859	24.2%
営業損益	280	338	△92	—
経常損益	243	354	△113	—
親会社に帰属する 四半期純損益	127	207	△133	—

	2014年7月 期末	2015年7月 期末	2016年7月期 1Q期末	前期末 増減率
有利子負債*	3,300	2,800	4,175	49.1%
純資産	4,945	5,759	5,525	△4.1%
自己資本比率(%)	37.4%	38.2%	33.1%	—

## 決算のポイント

- 複数の大型案件の検収時期が2Q、下期以降へ変更となるも、**売上高は前年同四半期比で増加。**
- 複数の低利益率案件の発生、M&Aによる子会社取得等による費用の計上により、**利益面では赤字を計上。**
- 戦略的事業投資の実施に伴う長期借入金の増加により、**有利子負債は前期末比49.1%増加。**

\*有利子負債 = 借入金

※ 本資料は「平成28年7月期第1四半期決算短信」の要約資料です。詳細は当該決算短信をご参照ください。

※ 本件に関するお問い合わせ

経営企画部 IR担当 03-5434-1586

※ TYOのより詳細な情報はこちら

<http://group.tyo.jp/>

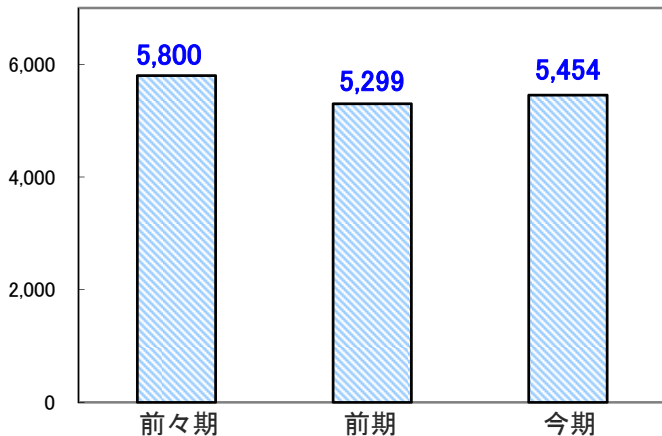
# 株式会社 ティー・ワイ・オー



## 連結損益計算書ハイライト

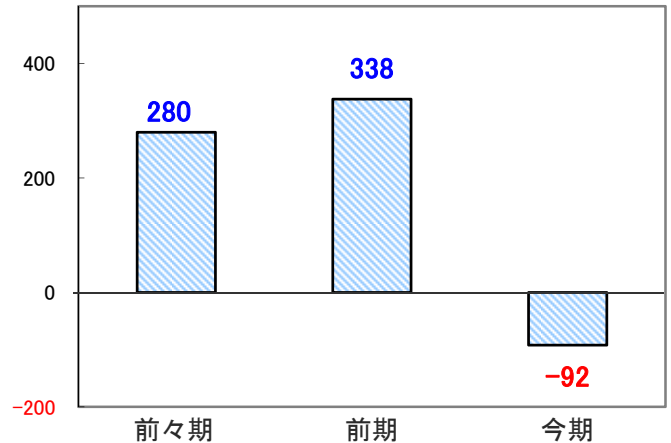
※今期 : 2016年7月期第1四半期、  
 前期 : 2015年7月期第1四半期、  
 前々期 : 2014年7月期第1四半期

【売上高】 (単位:百万円)



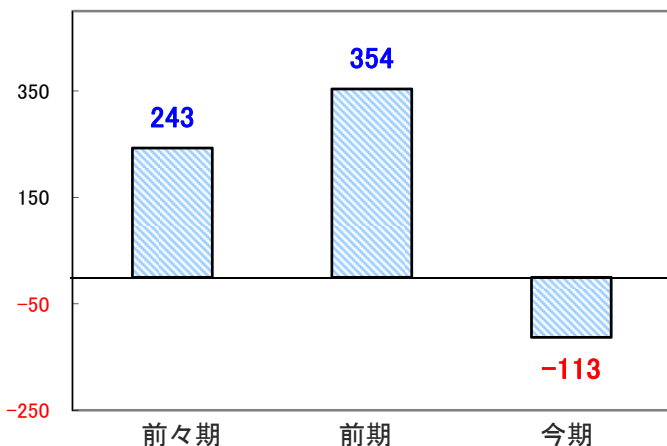
大型案件の2Q以降への検収ずれが発生したものの、  
 受注が順調に推移し、売上高は増加。

【営業損益】 (単位:百万円)



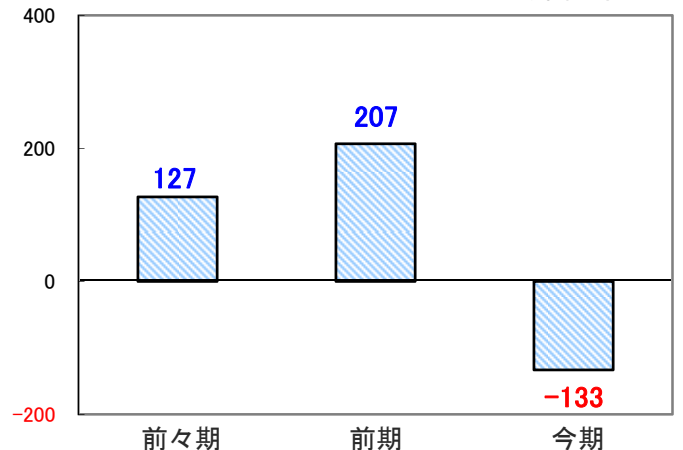
低利益率案件の複数発生、  
 M&A等に係る費用計上により、営業損失を計上。

(単位:百万円) 【経常損益】



営業損失の計上要因等により、  
 経常損失を計上。

【四半期純損益】 (単位:百万円)



営業損失及び経常損失の計上要因により、  
 四半期純損失を計上。

※ 本資料は「平成28年7月期第1四半期決算短信」の要約資料です。詳細は当該決算短信をご参照ください。

※ 本件に関するお問い合わせ

経営企画部 IR担当 03-5434-1586

※ TYOのより詳細な情報はこちら

<http://group.tyo.jp/>

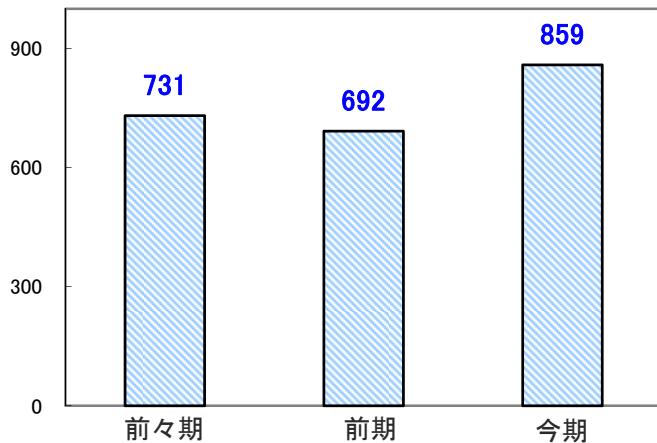
# 株式会社 ティー・ワイ・オー



## 経営指標

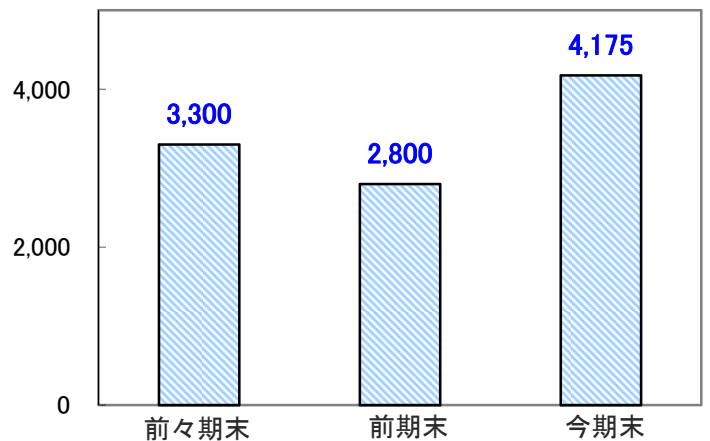
※今期 : 2016年7月期第1四半期、  
 前期 : 2015年7月期第1四半期、  
 前々期 : 2014年7月期第1四半期、  
 前期(末) : 2015年7月期(末)、  
 前々期(末) : 2014年7月期(末)

【販売管理費】 (単位:百万円)



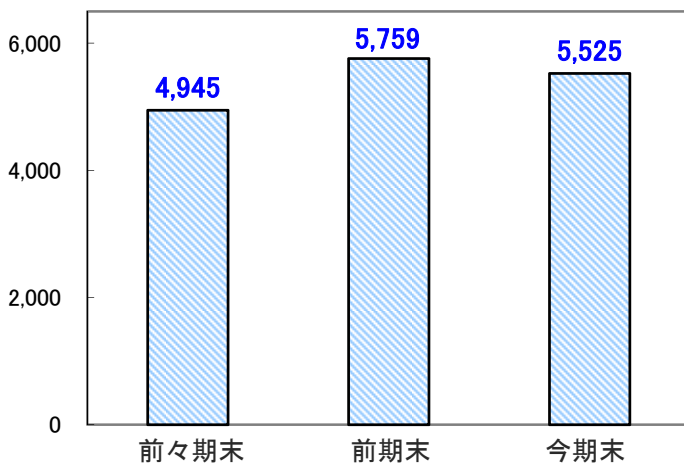
M&A推進(子会社取得、新会社設立等)による費用の計上により、販管費は増加。

【有利子負債\*】 (単位:百万円)



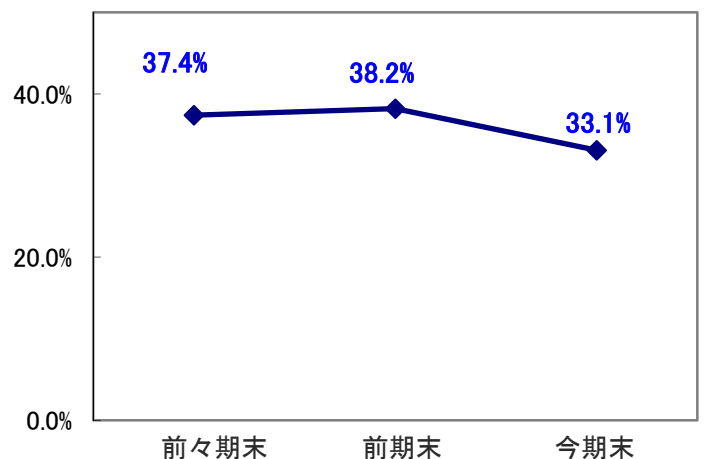
M&A実施により新規の長期借入を行ったため、有利子負債は前期末比で増加。

【純資産】 (単位:百万円)



四半期純損失133百万円の計上及び配当金311百万円の支払いにより、純資産は減少。

【自己資本比率】



純資産の減少要因等により、自己資本比率は前期末比で低下。

\*有利子負債 = 借入金

※ 本資料は「平成28年7月期第1四半期決算短信」の要約資料です。詳細は当該決算短信をご参照ください。

※ 本件に関するお問い合わせ

経営企画部 IR担当 03-5434-1586

※ TYOのより詳細な情報はこちら

<http://group.tyo.jp/>