



平成27年11月16日

各位

会社名 株式会社十八銀行
代表者名 代表執行役頭取 森 拓二郎
(コード番号 8396)
問合せ先責任者 執行役総合企画部長 鷺崎 哲也
(TEL095-824-1818)

(訂正・数値データ訂正)「平成28年3月期 第2四半期(中間期)決算短信〔日本基準〕(連結)」の一部訂正について

平成27年11月9日に公表いたしました「平成28年3月期 第2四半期(中間期)決算短信〔日本基準〕(連結)」の記載に一部訂正すべき事項がありましたので、下記のとおりお知らせいたします。
また、数値データにも訂正がありましたので、訂正後の数値データも送信いたします。
なお、訂正箇所には下線を付して表示しております。

記

1. 訂正箇所

○サマリー情報 1ページ

1. 平成28年3月期第2四半期(中間期)の連結業績(平成27年4月1日～平成27年9月30日)

(1) 連結経営成績

(訂正前)

| | 経常収益 | | 経常利益 | | 親会社株主に帰属する中間純利益 | |
|-----------|--------|------|-------|------|-----------------|-------|
| | 百万円 | % | 百万円 | % | 百万円 | % |
| 28年3月期中間期 | 25,648 | 5.6 | 6,655 | 16.3 | 4,532 | 25.9 |
| 27年3月期中間期 | 24,279 | △3.6 | 5,720 | 51.9 | 3,599 | 116.9 |

(注) 包括利益 28年3月期中間期 2,028百万円 (△71.7%) 27年3月期中間期 7,170百万円 (—%)

(訂正後)

| | 経常収益 | | 経常利益 | | 親会社株主に帰属する中間純利益 | |
|-----------|--------|------|-------|------|-----------------|-------|
| | 百万円 | % | 百万円 | % | 百万円 | % |
| 28年3月期中間期 | 25,648 | 5.6 | 6,655 | 16.3 | 4,532 | 25.9 |
| 27年3月期中間期 | 24,279 | △3.6 | 5,720 | 51.9 | 3,599 | 116.9 |

(注) 包括利益 28年3月期中間期 1,761百万円 (△75.4%) 27年3月期中間期 7,170百万円 (—%)

○サマリー情報 1 ページ

(2) 連結財政状態

(訂正前)

| | 総資産 | 純資産 | 自己資本比率 | 1株当たり純資産 |
|-----------|-----------|------------|--------|------------|
| | 百万円 | 百万円 | % | 円 銭 |
| 28年3月期中間期 | 2,849,303 | 157,163 | 5.3 | 883.59 |
| 27年3月期 | 2,781,126 | 156,183 | 5.4 | 880.50 |
| (参考) 自己資本 | 28年3月期中間期 | 151,461百万円 | 27年3月期 | 150,940百万円 |

(訂正後)

| | 総資産 | 純資産 | 自己資本比率 | 1株当たり純資産 |
|-----------|-----------|------------|--------|------------|
| | 百万円 | 百万円 | % | 円 銭 |
| 28年3月期中間期 | 2,848,910 | 156,896 | 5.3 | 882.03 |
| 27年3月期 | 2,781,126 | 156,183 | 5.4 | 880.50 |
| (参考) 自己資本 | 28年3月期中間期 | 151,194百万円 | 27年3月期 | 150,940百万円 |

○サマリー情報 2 ページ

1. 平成28年3月期第2四半期(中間期)の個別業績(平成27年4月1日～平成27年9月30日)

(2) 個別財政状態

(訂正前)

| | 総資産 | 純資産 | 自己資本比率 | 1株当たり純資産 |
|-----------|-----------|------------|--------|------------|
| | 百万円 | 百万円 | % | 円 銭 |
| 28年3月期中間期 | 2,836,504 | 150,626 | 5.3 | 878.72 |
| 27年3月期 | 2,768,911 | 150,133 | 5.4 | 875.80 |
| (参考) 自己資本 | 28年3月期中間期 | 150,626百万円 | 27年3月期 | 150,133百万円 |

(訂正後)

| | 総資産 | 純資産 | 自己資本比率 | 1株当たり純資産 |
|-----------|-----------|------------|--------|------------|
| | 百万円 | 百万円 | % | 円 銭 |
| 28年3月期中間期 | 2,836,111 | 150,359 | 5.3 | 877.16 |
| 27年3月期 | 2,768,911 | 150,133 | 5.4 | 875.80 |
| (参考) 自己資本 | 28年3月期中間期 | 150,359百万円 | 27年3月期 | 150,133百万円 |

○添付資料 2 ページ

1. 当中間期決算に関する定性的情報

(2) 財政状態に関する説明

(訂正前)

調達面では、譲渡性を含む預金が前連結会計年度末比 369 億円増加し、2兆5,081 億円となりました。

運用面では、貸出金が前連結会計年度末比 40 億円減少し、1兆4,472 億円となり、有価証券が前連結会計年度末比 292 億円減少し、1兆1,271 億円となりました。

総資産は、前連結会計年度末比 681 億円増加し、2兆8,493 億円となりました。

(訂正後)

調達面では、譲渡性を含む預金が前連結会計年度末比 369 億円増加し、2兆5,081 億円となりました。

運用面では、貸出金が前連結会計年度末比 40 億円減少し、1兆4,472 億円となり、有価証券が前連結会計年度末比 296 億円減少し、1兆1,267 億円となりました。

総資産は、前連結会計年度末比 677 億円増加し、2兆8,489 億円となりました。

3. 中間連結財務諸表
 (1) 中間連結貸借対照表
 (訂正前)

(単位：百万円)

| | 前連結会計年度 (平成27年3月31日) | 当中間連結会計期間 (平成27年9月30日) |
|----------------|-------------------------|---------------------------|
| 資産の部 | | |
| 現金預け金 | 111,394 | 214,091 |
| 買入金銭債権 | 1,755 | 2,026 |
| 商品有価証券 | 103 | 163 |
| 金銭の信託 | 3,855 | 2,864 |
| 有価証券 | 1,156,461 | 1,127,192 |
| 貸出金 | 1,451,251 | 1,447,243 |
| 外国為替 | 4,986 | 3,173 |
| リース債権及びリース投資資産 | 14,128 | 14,311 |
| その他資産 | 13,191 | 14,751 |
| 有形固定資産 | 35,766 | 35,048 |
| 無形固定資産 | 1,178 | 1,112 |
| 退職給付に係る資産 | 3 | 2 |
| 繰延税金資産 | 467 | 379 |
| 支払承諾見返 | 6,618 | 6,187 |
| 貸倒引当金 | △20,035 | △19,244 |
| 資産の部合計 | 2,781,126 | 2,849,303 |
| 負債の部 | | |
| 預金 | 2,390,941 | 2,388,849 |
| 譲渡性預金 | 80,242 | 119,252 |
| コールマネー及び売渡手形 | 26,437 | 38,987 |
| 債券貸借取引受入担保金 | 49,958 | 69,572 |
| 借入金 | 35,108 | 35,665 |
| 外国為替 | 1,244 | 121 |
| その他負債 | 23,195 | 23,951 |
| 役員賞与引当金 | 84 | - |
| 退職給付に係る負債 | 1,355 | 788 |
| 偶発損失引当金 | 183 | 174 |
| 睡眠預金払戻損失引当金 | 349 | 436 |
| 利息返還損失引当金 | 7 | 2 |
| 繰延税金負債 | 3,453 | 2,411 |
| 再評価に係る繰延税金負債 | 5,762 | 5,739 |
| 支払承諾 | 6,618 | 6,187 |
| 負債の部合計 | 2,624,942 | 2,692,139 |
| 純資産の部 | | |
| 資本金 | 24,404 | 24,404 |
| 資本剰余金 | 19,907 | 19,907 |
| 利益剰余金 | 75,396 | 78,949 |
| 自己株式 | △669 | △672 |
| 株主資本合計 | 119,039 | 122,589 |
| その他有価証券評価差額金 | 21,740 | 18,835 |
| 繰延ヘッジ損益 | △621 | △592 |
| 土地再評価差額金 | 10,562 | 10,513 |
| 退職給付に係る調整累計額 | 218 | 114 |
| その他の包括利益累計額合計 | 31,900 | 28,871 |
| 非支配株主持分 | 5,243 | 5,702 |
| 純資産の部合計 | 156,183 | 157,163 |
| 負債及び純資産の部合計 | 2,781,126 | 2,849,303 |

(訂正後)

(単位：百万円)

| | 前連結会計年度 (平成27年3月31日) | 当中間連結会計期間 (平成27年9月30日) |
|----------------|-------------------------|---------------------------|
| 資産の部 | | |
| 現金預け金 | 111,394 | 214,091 |
| 買入金銭債権 | 1,755 | 2,026 |
| 商品有価証券 | 103 | 163 |
| 金銭の信託 | 3,855 | 2,864 |
| 有価証券 | 1,156,461 | 1,126,799 |
| 貸出金 | 1,451,251 | 1,447,243 |
| 外国為替 | 4,986 | 3,173 |
| リース債権及びリース投資資産 | 14,128 | 14,311 |
| その他資産 | 13,191 | 14,751 |
| 有形固定資産 | 35,766 | 35,048 |
| 無形固定資産 | 1,178 | 1,112 |
| 退職給付に係る資産 | 3 | 2 |
| 繰延税金資産 | 467 | 379 |
| 支払承諾見返 | 6,618 | 6,187 |
| 貸倒引当金 | △20,035 | △19,244 |
| 資産の部合計 | 2,781,126 | 2,848,910 |
| 負債の部 | | |
| 預金 | 2,390,941 | 2,388,849 |
| 譲渡性預金 | 80,242 | 119,252 |
| コールマネー及び売渡手形 | 26,437 | 38,987 |
| 債券貸借取引受入担保金 | 49,958 | 69,572 |
| 借入金 | 35,108 | 35,665 |
| 外国為替 | 1,244 | 121 |
| その他負債 | 23,195 | 23,951 |
| 役員賞与引当金 | 84 | - |
| 退職給付に係る負債 | 1,355 | 788 |
| 偶発損失引当金 | 183 | 174 |
| 睡眠預金払戻損失引当金 | 349 | 436 |
| 利息返還損失引当金 | 7 | 2 |
| 繰延税金負債 | 3,453 | 2,285 |
| 再評価に係る繰延税金負債 | 5,762 | 5,739 |
| 支払承諾 | 6,618 | 6,187 |
| 負債の部合計 | 2,624,942 | 2,692,013 |
| 純資産の部 | | |
| 資本金 | 24,404 | 24,404 |
| 資本剰余金 | 19,907 | 19,907 |
| 利益剰余金 | 75,396 | 78,949 |
| 自己株式 | △669 | △672 |
| 株主資本合計 | 119,039 | 122,589 |
| その他有価証券評価差額金 | 21,740 | 18,569 |
| 繰延ヘッジ損益 | △621 | △592 |
| 土地再評価差額金 | 10,562 | 10,513 |
| 退職給付に係る調整累計額 | 218 | 114 |
| その他の包括利益累計額合計 | 31,900 | 28,604 |
| 非支配株主持分 | 5,243 | 5,702 |
| 純資産の部合計 | 156,183 | 156,896 |
| 負債及び純資産の部合計 | 2,781,126 | 2,848,910 |

○添付資料 6 ページ

(2) 中間連結損益計算書及び中間連結包括利益計算書

(訂正前)

| | (単位：百万円) | |
|----------------|--|--|
| | 前中間連結会計期間 (自 平成26年 4 月 1 日 至 平成26年 9 月 30 日) | 当中間連結会計期間 (自 平成27年 4 月 1 日 至 平成27年 9 月 30 日) |
| 中間純利益 | 4,118 | 5,008 |
| その他の包括利益 | 3,051 | <u>△2,979</u> |
| その他有価証券評価差額金 | 3,049 | <u>△2,904</u> |
| 繰延ヘッジ損益 | 92 | 28 |
| 退職給付に係る調整額 | △90 | △103 |
| 中間包括利益 | 7,170 | <u>2,028</u> |
| (内訳) | | |
| 親会社株主に係る中間包括利益 | 6,650 | <u>1,553</u> |
| 非支配株主に係る中間包括利益 | 519 | 475 |

(訂正後)

| | (単位：百万円) | |
|----------------|--|--|
| | 前中間連結会計期間 (自 平成26年 4 月 1 日 至 平成26年 9 月 30 日) | 当中間連結会計期間 (自 平成27年 4 月 1 日 至 平成27年 9 月 30 日) |
| 中間純利益 | 4,118 | 5,008 |
| その他の包括利益 | 3,051 | <u>△3,246</u> |
| その他有価証券評価差額金 | 3,049 | <u>△3,171</u> |
| 繰延ヘッジ損益 | 92 | 28 |
| 退職給付に係る調整額 | △90 | △103 |
| 中間包括利益 | 7,170 | <u>1,761</u> |
| (内訳) | | |
| 親会社株主に係る中間包括利益 | 6,650 | <u>1,286</u> |
| 非支配株主に係る中間包括利益 | 519 | 475 |

○添付資料 8 ページ

(3) 中間連結株主資本等変動計算書
(訂正前)

当中間連結会計期間(自 平成27年4月1日 至 平成27年9月30日)

(単位：百万円)

| | 株主資本 | | | | |
|-----------------------|--------|--------|--------|------|---------|
| | 資本金 | 資本剰余金 | 利益剰余金 | 自己株式 | 株主資本合計 |
| 当期首残高 | 24,404 | 19,907 | 75,396 | △669 | 119,039 |
| 当中間期変動額 | | | | | |
| 剰余金の配当 | | | △1,028 | | △1,028 |
| 親会社株主に帰属する中間純利益 | | | 4,532 | | 4,532 |
| 自己株式の取得 | | | | △3 | △3 |
| 土地再評価差額金の取崩 | | | 49 | | 49 |
| 株主資本以外の項目の当中間期変動額(純額) | | | | | |
| 当中間期変動額合計 | — | — | 3,553 | △3 | 3,549 |
| 当中間期末残高 | 24,404 | 19,907 | 78,949 | △672 | 122,589 |

(単位：百万円)

| | その他の包括利益累計額 | | | | | 非支配株主持分 | 純資産合計 |
|-----------------------|---------------|---------|----------|--------------|---------------|---------|----------------|
| | その他有価証券評価差額金 | 繰延ヘッジ損益 | 土地再評価差額金 | 退職給付に係る調整累計額 | その他の包括利益累計額合計 | | |
| 当期首残高 | 21,740 | △621 | 10,562 | 218 | 31,900 | 5,243 | 156,183 |
| 当中間期変動額 | | | | | | | |
| 剰余金の配当 | | | | | | | △1,028 |
| 親会社株主に帰属する中間純利益 | | | | | | | 4,532 |
| 自己株式の取得 | | | | | | | △3 |
| 土地再評価差額金の取崩 | | | | | | | 49 |
| 株主資本以外の項目の当中間期変動額(純額) | <u>△2,904</u> | 28 | △49 | △103 | <u>△3,028</u> | 458 | <u>△2,569</u> |
| 当中間期変動額合計 | <u>△2,904</u> | 28 | △49 | △103 | <u>△3,028</u> | 458 | <u>979</u> |
| 当中間期末残高 | <u>18,835</u> | △592 | 10,513 | 114 | <u>28,871</u> | 5,702 | <u>157,163</u> |

(訂正後)

当中間連結会計期間(自 平成27年4月1日 至 平成27年9月30日)

(単位：百万円)

| | 株主資本 | | | | |
|-----------------------|--------|--------|--------|------|---------|
| | 資本金 | 資本剰余金 | 利益剰余金 | 自己株式 | 株主資本合計 |
| 当期首残高 | 24,404 | 19,907 | 75,396 | △669 | 119,039 |
| 当中間期変動額 | | | | | |
| 剰余金の配当 | | | △1,028 | | △1,028 |
| 親会社株主に帰属する中間純利益 | | | 4,532 | | 4,532 |
| 自己株式の取得 | | | | △3 | △3 |
| 土地再評価差額金の取崩 | | | 49 | | 49 |
| 株主資本以外の項目の当中間期変動額(純額) | | | | | |
| 当中間期変動額合計 | — | — | 3,553 | △3 | 3,549 |
| 当中間期末残高 | 24,404 | 19,907 | 78,949 | △672 | 122,589 |

(単位：百万円)

| | その他の包括利益累計額 | | | | | 非支配株主持分 | 純資産合計 |
|-----------------------|----------------------|-------------|--------------|----------------------|-----------------------|---------|----------------|
| | その他 有価証券 評価差額金 | 繰延ヘッジ 損益 | 土地再評価 差額金 | 退職給付 に係る 調整累計額 | その他の 包括利益 累計額合計 | | |
| 当期首残高 | 21,740 | △621 | 10,562 | 218 | 31,900 | 5,243 | 156,183 |
| 当中間期変動額 | | | | | | | |
| 剰余金の配当 | | | | | | | △1,028 |
| 親会社株主に帰属する中間純利益 | | | | | | | 4,532 |
| 自己株式の取得 | | | | | | | △3 |
| 土地再評価差額金の取崩 | | | | | | | 49 |
| 株主資本以外の項目の当中間期変動額(純額) | <u>△3,171</u> | 28 | △49 | △103 | <u>△3,295</u> | 458 | <u>△2,836</u> |
| 当中間期変動額合計 | <u>△3,171</u> | 28 | △49 | △103 | <u>△3,295</u> | 458 | <u>713</u> |
| 当中間期末残高 | <u>18,569</u> | △592 | 10,513 | 114 | <u>28,604</u> | 5,702 | <u>156,896</u> |

○添付資料 10 ページ

4. 中間財務諸表

(1) 中間貸借対照表

(訂正前)

(単位：百万円)

| | 前事業年度 (平成27年 3月31日) | 当中間会計期間 (平成27年 9月30日) |
|--------------|------------------------|--------------------------|
| 資産の部 | | |
| 現金預け金 | 111,316 | 214,017 |
| 買入金銭債権 | 1,755 | 2,026 |
| 商品有価証券 | 103 | 163 |
| 金銭の信託 | 3,855 | 2,864 |
| 有価証券 | 1,157,513 | 1,128,044 |
| 貸出金 | 1,459,259 | 1,455,419 |
| 外国為替 | 4,986 | 3,173 |
| その他資産 | 4,831 | 6,073 |
| その他の資産 | 4,831 | 6,073 |
| 有形固定資産 | 36,063 | 35,580 |
| 無形固定資産 | 1,091 | 1,018 |
| 前払年金費用 | 3 | 2 |
| 支払承諾見返 | 6,415 | 5,992 |
| 貸倒引当金 | △18,285 | △17,874 |
| 資産の部合計 | 2,768,911 | 2,836,504 |
| 負債の部 | | |
| 預金 | 2,398,435 | 2,396,593 |
| 譲渡性預金 | 80,242 | 119,252 |
| コールマネー | 26,437 | 38,987 |
| 債券貸借取引受入担保金 | 49,958 | 69,572 |
| 借入金 | 26,997 | 26,748 |
| 外国為替 | 1,244 | 121 |
| その他負債 | 17,838 | 19,138 |
| 未払法人税等 | 1,375 | 945 |
| リース債務 | 1,860 | 2,002 |
| その他の負債 | 14,602 | 16,189 |
| 役員賞与引当金 | 73 | - |
| 退職給付引当金 | 1,491 | 766 |
| 偶発損失引当金 | 183 | 174 |
| 睡眠預金払戻損失引当金 | 349 | 436 |
| 繰延税金負債 | 3,346 | 2,354 |
| 再評価に係る繰延税金負債 | 5,762 | 5,739 |
| 支払承諾 | 6,415 | 5,992 |
| 負債の部合計 | 2,618,777 | 2,685,878 |

(訂正後)

(単位：百万円)

| | 前事業年度 (平成27年3月31日) | 当中間会計期間 (平成27年9月30日) |
|--------------|-----------------------|-------------------------|
| 資産の部 | | |
| 現金預け金 | 111,316 | 214,017 |
| 買入金銭債権 | 1,755 | 2,026 |
| 商品有価証券 | 103 | 163 |
| 金銭の信託 | 3,855 | 2,864 |
| 有価証券 | 1,157,513 | <u>1,127,651</u> |
| 貸出金 | 1,459,259 | 1,455,419 |
| 外国為替 | 4,986 | 3,173 |
| その他資産 | 4,831 | 6,073 |
| その他の資産 | 4,831 | 6,073 |
| 有形固定資産 | 36,063 | 35,580 |
| 無形固定資産 | 1,091 | 1,018 |
| 前払年金費用 | 3 | 2 |
| 支払承諾見返 | 6,415 | 5,992 |
| 貸倒引当金 | <u>△18,285</u> | <u>△17,874</u> |
| 資産の部合計 | <u>2,768,911</u> | <u>2,836,111</u> |
| 負債の部 | | |
| 預金 | 2,398,435 | 2,396,593 |
| 譲渡性預金 | 80,242 | 119,252 |
| コールマネー | 26,437 | 38,987 |
| 債券貸借取引受入担保金 | 49,958 | 69,572 |
| 借入金 | 26,997 | 26,748 |
| 外国為替 | 1,244 | 121 |
| その他負債 | 17,838 | 19,138 |
| 未払法人税等 | 1,375 | 945 |
| リース債務 | 1,860 | 2,002 |
| その他の負債 | 14,602 | 16,189 |
| 役員賞与引当金 | 73 | - |
| 退職給付引当金 | 1,491 | 766 |
| 偶発損失引当金 | 183 | 174 |
| 睡眠預金払戻損失引当金 | 349 | 436 |
| 繰延税金負債 | 3,346 | <u>2,228</u> |
| 再評価に係る繰延税金負債 | 5,762 | 5,739 |
| 支払承諾 | 6,415 | 5,992 |
| 負債の部合計 | <u>2,618,777</u> | <u>2,685,752</u> |

○添付資料 11 ページ

4. 中間財務諸表

(1) 中間貸借対照表

(訂正前)

(単位：百万円)

| | 前事業年度 (平成27年3月31日) | 当中間会計期間 (平成27年9月30日) |
|--------------|-----------------------|-------------------------|
| 純資産の部 | | |
| 資本金 | 24,404 | 24,404 |
| 資本剰余金 | 19,914 | 19,914 |
| 資本準備金 | 19,914 | 19,914 |
| 利益剰余金 | 74,782 | 78,202 |
| 利益準備金 | 7,531 | 7,531 |
| その他利益剰余金 | 67,250 | 70,671 |
| 別途積立金 | 50,000 | 50,000 |
| 固定資産圧縮積立金 | 157 | 157 |
| 土地特別積立金 | 136 | 136 |
| 繰越利益剰余金 | 16,956 | 20,376 |
| 自己株式 | △669 | △672 |
| 株主資本合計 | 118,431 | 121,849 |
| その他有価証券評価差額金 | 21,740 | 18,835 |
| 繰延ヘッジ損益 | △621 | △592 |
| 土地再評価差額金 | 10,582 | 10,533 |
| 評価・換算差額等合計 | 31,701 | 28,776 |
| 純資産の部合計 | 150,133 | 150,626 |
| 負債及び純資産の部合計 | 2,768,911 | 2,836,504 |

(訂正後)

(単位：百万円)

| | 前事業年度 (平成27年3月31日) | 当中間会計期間 (平成27年9月30日) |
|--------------|-----------------------|-------------------------|
| 純資産の部 | | |
| 資本金 | 24,404 | 24,404 |
| 資本剰余金 | 19,914 | 19,914 |
| 資本準備金 | 19,914 | 19,914 |
| 利益剰余金 | 74,782 | 78,202 |
| 利益準備金 | 7,531 | 7,531 |
| その他利益剰余金 | 67,250 | 70,671 |
| 別途積立金 | 50,000 | 50,000 |
| 固定資産圧縮積立金 | 157 | 157 |
| 土地特別積立金 | 136 | 136 |
| 繰越利益剰余金 | 16,956 | 20,376 |
| 自己株式 | △669 | △672 |
| 株主資本合計 | 118,431 | 121,849 |
| その他有価証券評価差額金 | 21,740 | 18,568 |
| 繰延ヘッジ損益 | △621 | △592 |
| 土地再評価差額金 | 10,582 | 10,533 |
| 評価・換算差額等合計 | 31,701 | 28,510 |
| 純資産の部合計 | 150,133 | 150,359 |
| 負債及び純資産の部合計 | 2,768,911 | 2,836,111 |

○添付資料 15 ページ

(3) 中間株主資本等変動計算書

(訂正前)

当中間会計期間(自 平成27年4月1日 至 平成27年9月30日)

(単位：百万円)

| | 株主資本 | | | |
|-----------------------|--------|--------|--------------|-------------|
| | 資本金 | 資本剰余金 | | |
| | | 資本準備金 | その他 資本剰余金 | 資本剰余金 合計 |
| 当期首残高 | 24,404 | 19,914 | — | 19,914 |
| 当中間期変動額 | | | | |
| 剰余金の配当 | | | | |
| 中間純利益 | | | | |
| 自己株式の取得 | | | | |
| 土地再評価差額金の取崩 | | | | |
| 株主資本以外の項目の当中間期変動額(純額) | | | | |
| 当中間期変動額合計 | — | — | — | — |
| 当中間期末残高 | 24,404 | 19,914 | — | 19,914 |

(単位：百万円)

| | 株主資本 | | | | | | | |
|-----------------------|-------|---------------|-------------|-------------|--------|-------------|------|---------|
| | 利益剰余金 | | | | | | 自己株式 | 株主資本合計 |
| | 利益準備金 | その他利益剰余金 | | | | 利益剰余金 合計 | | |
| 別途積立金 | | 固定資産 圧縮積立金 | 土地特別 積立金 | 繰越利益 剰余金 | | | | |
| 当期首残高 | 7,531 | 50,000 | 157 | 136 | 16,956 | 74,782 | △669 | 118,431 |
| 当中間期変動額 | | | | | | | | |
| 剰余金の配当 | | | | | △1,028 | △1,028 | | △1,028 |
| 中間純利益 | | | | | 4,400 | 4,400 | | 4,400 |
| 自己株式の取得 | | | | | | | △3 | △3 |
| 土地再評価差額金の取崩 | | | | | 49 | 49 | | 49 |
| 株主資本以外の項目の当中間期変動額(純額) | | | | | | | | |
| 当中間期変動額合計 | — | — | — | — | 3,420 | 3,420 | △3 | 3,417 |
| 当中間期末残高 | 7,531 | 50,000 | 157 | 136 | 20,376 | 78,202 | △672 | 121,849 |

(単位：百万円)

| | 評価・換算差額等 | | | | 純資産合計 |
|-----------------------|------------------|-------------|--------------|----------------|---------|
| | その他有価証券 評価差額金 | 繰延ヘッジ 損益 | 土地再評価 差額金 | 評価・換算 差額等合計 | |
| 当期首残高 | 21,740 | △621 | 10,582 | 31,701 | 150,133 |
| 当中間期変動額 | | | | | |
| 剰余金の配当 | | | | | △1,028 |
| 中間純利益 | | | | | 4,400 |
| 自己株式の取得 | | | | | △3 |
| 土地再評価差額金の取崩 | | | | | 49 |
| 株主資本以外の項目の当中間期変動額(純額) | △2,904 | 28 | △49 | △2,924 | △2,924 |
| 当中間期変動額合計 | △2,904 | 28 | △49 | △2,924 | 492 |
| 当中間期末残高 | 18,835 | △592 | 10,533 | 28,776 | 150,626 |

(訂正後)

当中間会計期間(自 平成27年 4月 1日 至 平成27年 9月30日)

(単位：百万円)

| | 株主資本 | | | |
|-------------------------------|--------|--------|--------------|-------------|
| | 資本金 | 資本剰余金 | | |
| | | 資本準備金 | その他 資本剰余金 | 資本剰余金 合計 |
| 当期首残高 | 24,404 | 19,914 | — | 19,914 |
| 当中間期変動額 | | | | |
| 剰余金の配当 | | | | |
| 中間純利益 | | | | |
| 自己株式の取得 | | | | |
| 土地再評価差額金の 取崩 | | | | |
| 株主資本以外の項目 の当中間期変動額 (純額) | | | | |
| 当中間期変動額合計 | — | — | — | — |
| 当中間期末残高 | 24,404 | 19,914 | — | 19,914 |

(単位：百万円)

| | 株主資本 | | | | | | | 自己株式 | 株主資本合計 |
|-------------------------------|-------|---------------|-------------|-------------|--------|-------------|-------------|---------|--------|
| | 利益剰余金 | | | | | | 利益剰余金 合計 | | |
| | 利益準備金 | その他利益剰余金 | | | | 利益剰余金 合計 | | | |
| 別途積立金 | | 固定資産 圧縮積立金 | 土地特別 積立金 | 繰越利益 剰余金 | 自己株式 | | | | |
| 当期首残高 | 7,531 | 50,000 | 157 | 136 | 16,956 | 74,782 | △669 | 118,431 | |
| 当中間期変動額 | | | | | | | | | |
| 剰余金の配当 | | | | | △1,028 | △1,028 | | △1,028 | |
| 中間純利益 | | | | | 4,400 | 4,400 | | 4,400 | |
| 自己株式の取得 | | | | | | | △3 | △3 | |
| 土地再評価差額金の 取崩 | | | | | 49 | 49 | | 49 | |
| 株主資本以外の項目 の当中間期変動額 (純額) | | | | | | | | | |
| 当中間期変動額合計 | — | — | — | — | 3,420 | 3,420 | △3 | 3,417 | |
| 当中間期末残高 | 7,531 | 50,000 | 157 | 136 | 20,376 | 78,202 | △672 | 121,849 | |

(単位：百万円)

| | 評価・換算差額等 | | | | 純資産合計 |
|-------------------------------|------------------|-------------|--------------|----------------|----------------|
| | その他有価証 券評価差額金 | 繰延ヘッジ 損益 | 土地再評価 差額金 | 評価・換算 差額等合計 | |
| 当期首残高 | 21,740 | △621 | 10,582 | 31,701 | 150,133 |
| 当中間期変動額 | | | | | |
| 剰余金の配当 | | | | | △1,028 |
| 中間純利益 | | | | | 4,400 |
| 自己株式の取得 | | | | | △3 |
| 土地再評価差額金の 取崩 | | | | | 49 |
| 株主資本以外の項目 の当中間期変動額 (純額) | <u>△3,171</u> | 28 | △49 | <u>△3,191</u> | <u>△3,191</u> |
| 当中間期変動額合計 | <u>△3,171</u> | 28 | △49 | <u>△3,191</u> | <u>225</u> |
| 当中間期末残高 | <u>18,568</u> | △592 | 10,533 | <u>28,510</u> | <u>150,359</u> |

○決算補足説明資料 1 ページ

I 決算の概要

1. 損益状況 【連結】

(訂正前)

(百万円)

| | 平成 27 年 9 月期 | | 平成 26 年 9 月期 |
|-----------------|--------------|---------------|--------------|
| | | 平成 26 年 9 月期比 | |
| 経 常 利 益 | 6,655 | 934 | 5,720 |
| 親会社株主に帰属する中間純利益 | 4,532 | 933 | 3,599 |
| 包 括 利 益 | <u>2,028</u> | <u>△5,141</u> | 7,170 |

(訂正後)

(百万円)

| | 平成 27 年 9 月期 | | 平成 26 年 9 月期 |
|-----------------|--------------|---------------|--------------|
| | | 平成 26 年 9 月期比 | |
| 経 常 利 益 | 6,655 | 934 | 5,720 |
| 親会社株主に帰属する中間純利益 | 4,532 | 933 | 3,599 |
| 包 括 利 益 | <u>1,761</u> | <u>△5,408</u> | 7,170 |

○決算補足説明資料 13 ページ

3. その他有価証券の評価損益 【単体】

(訂正前)

(百万円)

| | 平成 27 年 9 月末 | | | 平成 27 年 3 月末 | 平成 26 年 9 月末 |
|-------|---------------|---------------|---------------|--------------|--------------|
| | | 平成 27 年 3 月末比 | 平成 26 年 9 月末比 | | |
| 株 式 | <u>11,654</u> | <u>△161</u> | <u>4,366</u> | 11,815 | 7,287 |
| 債 券 | 12,870 | △244 | 60 | 13,114 | 12,810 |
| 国 債 | 9,068 | △115 | 436 | 9,184 | 8,632 |
| 地 方 債 | 2,307 | △91 | △351 | 2,399 | 2,658 |
| 社 債 | 1,493 | △37 | △24 | 1,531 | 1,518 |
| そ の 他 | 3,203 | △3,870 | △346 | 7,073 | 3,549 |
| 合 計 | <u>27,728</u> | <u>△4,275</u> | <u>4,080</u> | 32,004 | 23,647 |

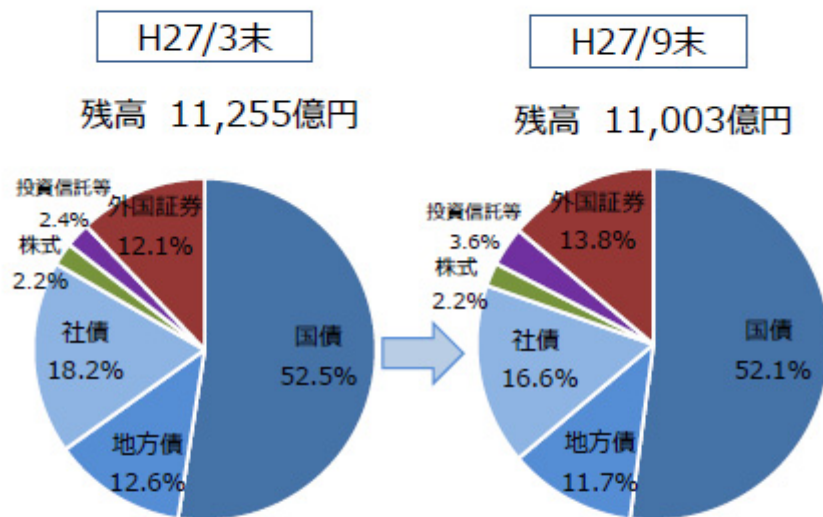
(訂正後)

(百万円)

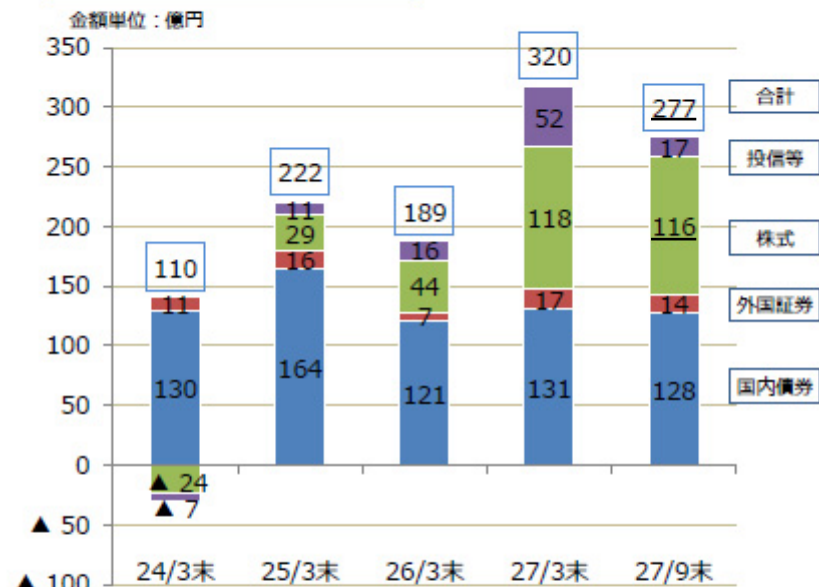
| | 平成 27 年 9 月末 | | | 平成 27 年 3 月末 | 平成 26 年 9 月末 |
|-------|---------------|---------------|---------------|--------------|--------------|
| | | 平成 27 年 3 月末比 | 平成 26 年 9 月末比 | | |
| 株 式 | <u>11,261</u> | <u>△554</u> | <u>3,973</u> | 11,815 | 7,287 |
| 債 券 | 12,870 | △244 | 60 | 13,114 | 12,810 |
| 国 債 | 9,068 | △115 | 436 | 9,184 | 8,632 |
| 地 方 債 | 2,307 | △91 | △351 | 2,399 | 2,658 |
| 社 債 | 1,493 | △37 | △24 | 1,531 | 1,518 |
| そ の 他 | 3,203 | △3,870 | △346 | 7,073 | 3,549 |
| 合 計 | <u>27,335</u> | <u>△4,668</u> | <u>3,687</u> | 32,004 | 23,647 |

有価証券の状況

有価証券残高



その他有価証券評価損益

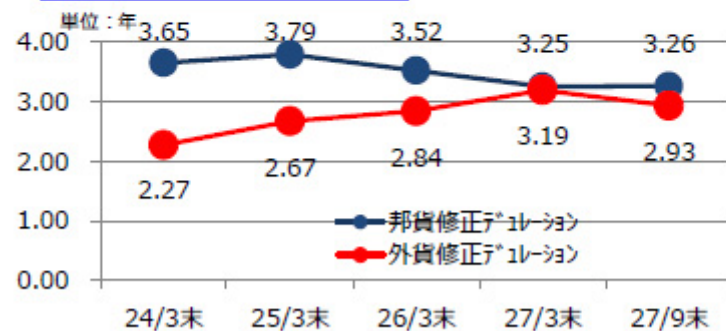


外貨建債券残高

金額単位：億円

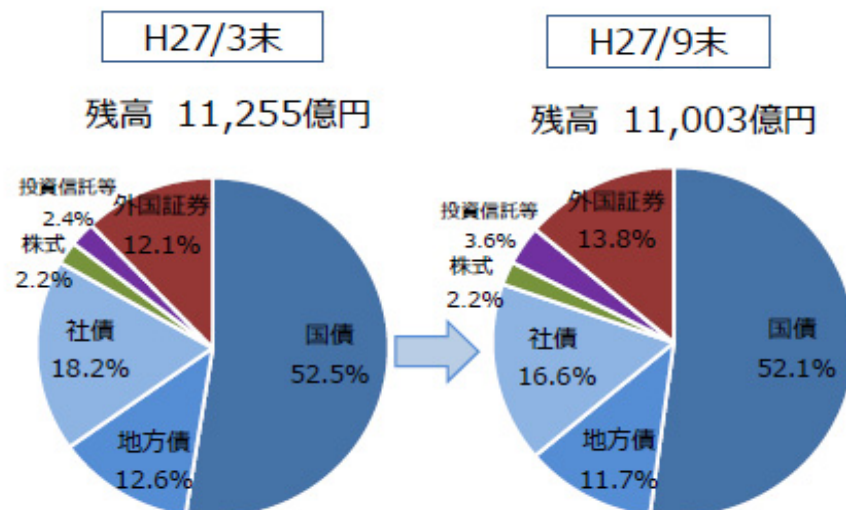
| 通貨 | H27/3末 | H27/9末 | 増減 |
|------|--------|--------|-------|
| USD建 | 1,151 | 1,277 | ▲ 126 |
| EUR建 | 64 | 53 | ▲ 11 |
| 合計 | 1,216 | 1,331 | ▲ 115 |
| うち国債 | 710 | 696 | ▲ 14 |

その他有価証券デレージョン

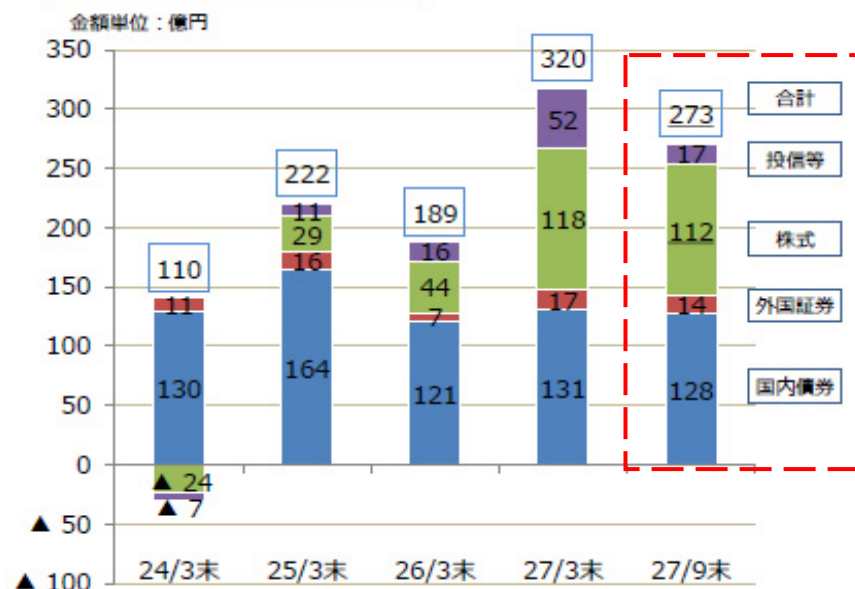


有価証券の状況

有価証券残高



その他有価証券評価損益



外貨建債券残高

| 通貨 | H27/3末 | H27/9末 | 増減 |
|------|--------|--------|------|
| USD建 | 1,151 | 1,277 | 126 |
| EUR建 | 64 | 53 | ▲ 11 |
| 合計 | 1,216 | 1,331 | 115 |
| うち国債 | 710 | 696 | ▲ 14 |

その他有価証券デレージョン

