

## 株式会社 ティー・ワイ・オー



## 《2015年7月期第2四半期 連結業績のハイライト》

(単位:百万円)

	2013年7月期 2Q	2014年7月期 2Q	2015年7月期 2Q	前期 増減率
売上高	12,373	11,752	12,596	7.2%
販売管理費	1,465	1,511	1,457	△3.6%
営業利益	817	644	721	12.0%
経常利益	755	570	709	24.3%
四半期純利益	472	262	439	67.7%

	2013年7月 期末	2014年7月 期末	2015年7月期 2Q期末	前期末 増減率
有利子負債*	3,950	3,300	3,050	△7.6%
純資産	4,352	4,945	5,016	1.4%
自己資本比率(%)	32.0%	37.4%	37.4%	-

## 決算のポイント

- 売上高は増加に転じ、好調な受注状況が継続。
- 売上高の増加及び販管費の低減、高利益率案件の受注等により、各段階利益は前年同四半期比で増加。
- 堅調な経営状況及び着実な利益の積上げにより、純資産は創業来初の50億円超え。

\*有利子負債 = 借入金

※ 本資料は「平成27年7月期第2四半期決算短信」の要約資料です。詳細は当該決算短信をご参照ください。

※ 本件に関するお問い合わせ

経営企画部 IR担当 03-5434-1586

※ TYOのより詳細な情報はこちら

<http://group.tyo.jp/>

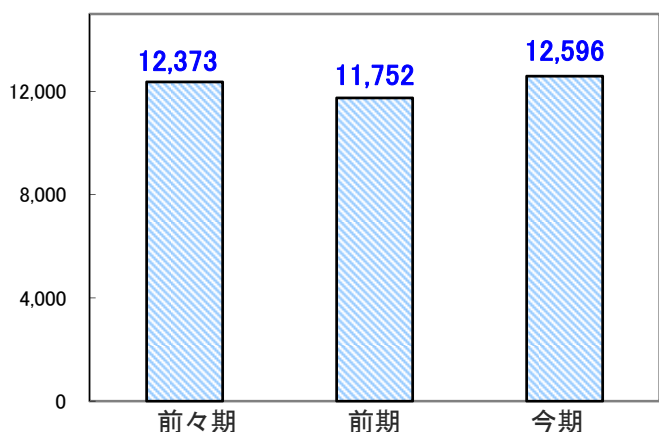
# 株式会社 ティー・ワイ・オー



## 連結損益計算書ハイライト

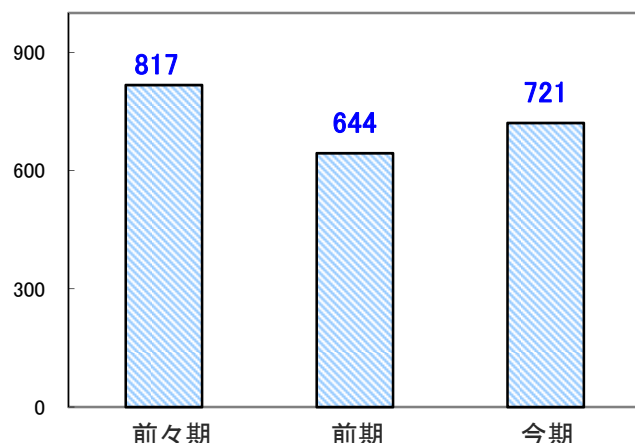
※今期 : 2015年7月期第2四半期、  
 前期 : 2014年7月期第2四半期、  
 前々期 : 2013年7月期第2四半期

【売上高】 (単位:百万円)



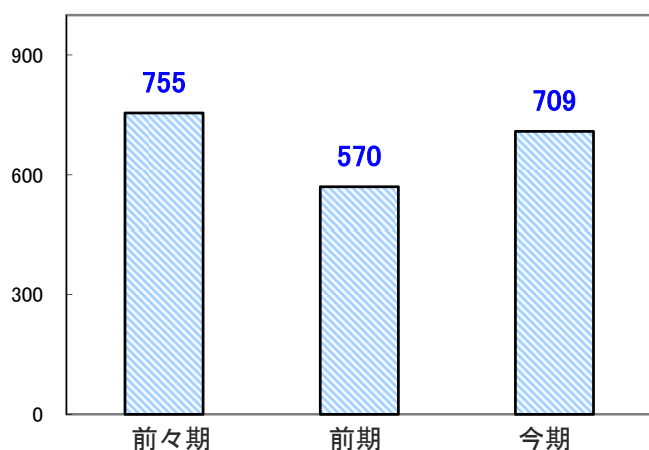
売上高は増加に転じ、当2Qにおいても  
 受注残高及び受注高は堅調に推移。

【営業利益】 (単位:百万円)



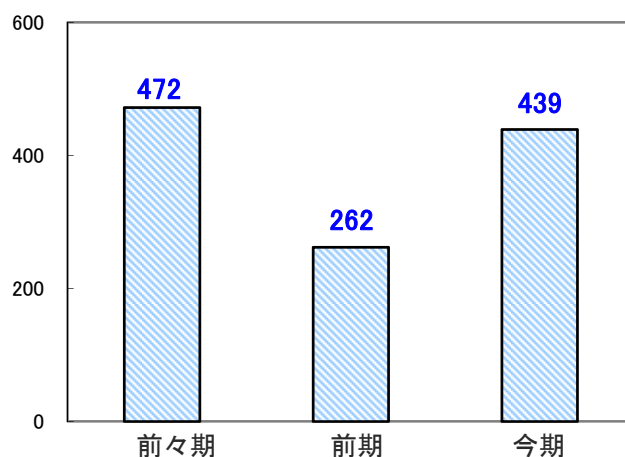
前期に販管費へ計上した一時的費用を  
 低減したことにより、営業利益は増加。

【経常利益】 (単位:百万円)



売上高の増加及び営業利益の増加要因により、  
 経常利益は増加。

【四半期純利益】 (単位:百万円)



経常利益の増加及び法人税等調整額の減少により、  
 四半期純利益は増加。

※ 本資料は「平成27年7月期第2四半期決算短信」の要約資料です。詳細は当該決算短信をご参照ください。

※ 本件に関するお問い合わせ

経営企画部 IR担当 03-5434-1586

※ TYOのより詳細な情報はこちら

<http://group.tyo.jp/>

# 株式会社 ティー・ワイ・オー

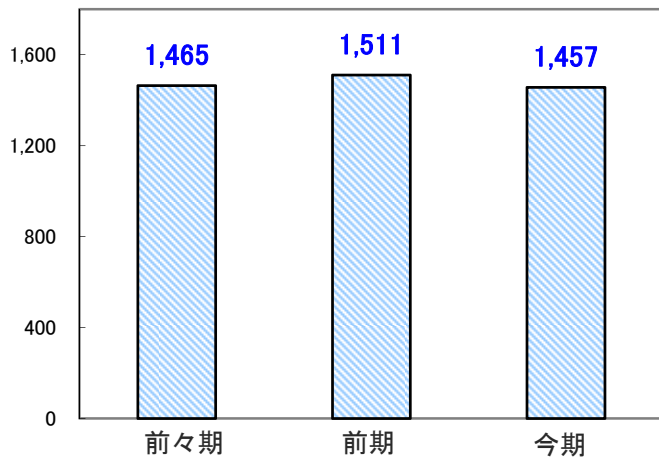


## 経営指標

※今期(末) : 2015年7月期第2四半期(末)、  
 前期 : 2014年7月期第2四半期、  
 前々期 : 2013年7月期第2四半期  
 前期末 : 2014年7月期末  
 前々期末 : 2013年7月期末

### 【販売管理費】

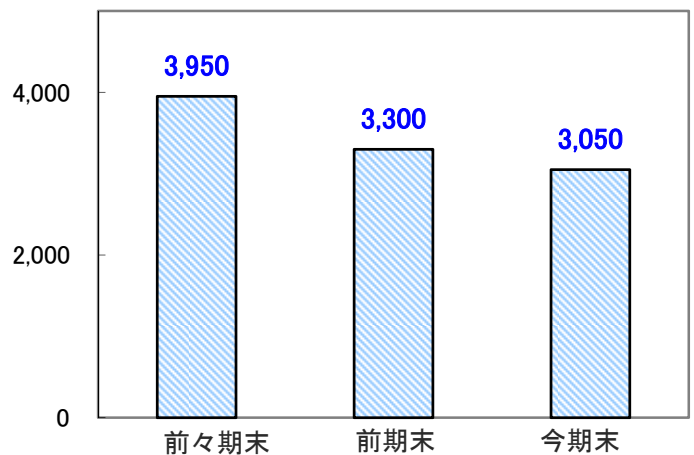
(単位:百万円)



市場変更関連費用・株式売出しに係る費用が発生した前年同四半期比で販管費は減少。

### 【有利子負債\*】

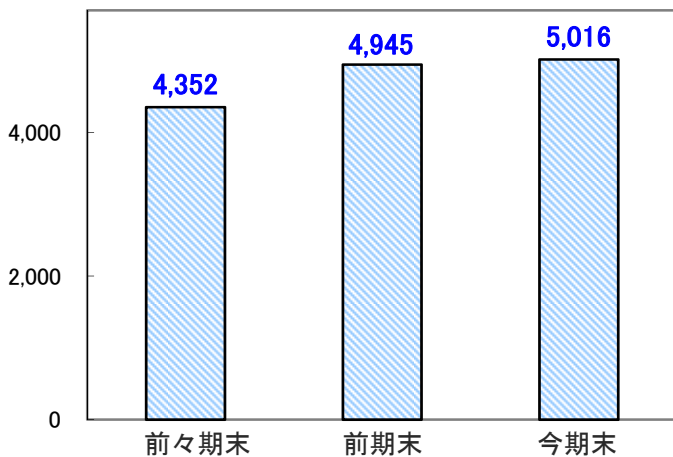
(単位:百万円)



借入金の返済により、有利子負債を前期末比で250百万円圧縮。

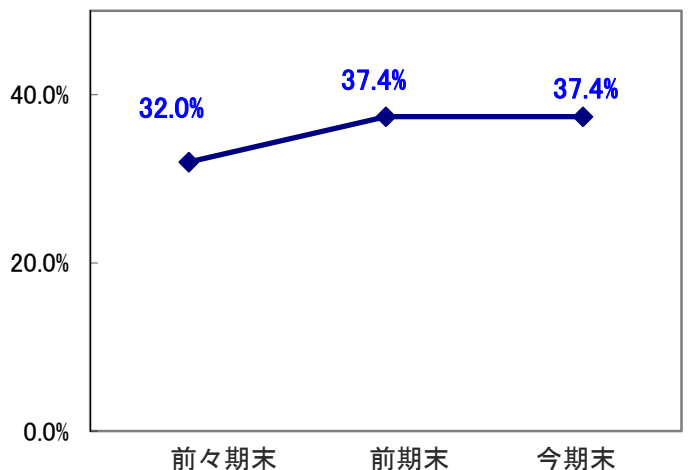
### 【純資産】

(単位:百万円)



配当金支払い374百万円を計上した一方、堅調な経営状況及び着実な利益の積上げにより純資産は創業来初の50億円超え。

### 【自己資本比率】



配当金支払い374百万円等により、自己資本比率は横ばいで推移。

\*有利子負債 = 借入金

※ 本資料は「平成27年7月期第2四半期決算短信」の要約資料です。詳細は当該決算短信をご参照ください。

※ 本件に関するお問い合わせ

経営企画部 IR担当 03-5434-1586

※ TYOのより詳細な情報はこちら

<http://group.tyo.jp/>