

2015年(平成27年)3月期
第3四半期決算補足資料



2015年2月6日
日清オイリオグループ株式会社

2015年3月期 第3四半期連結決算概要

単位:百万円

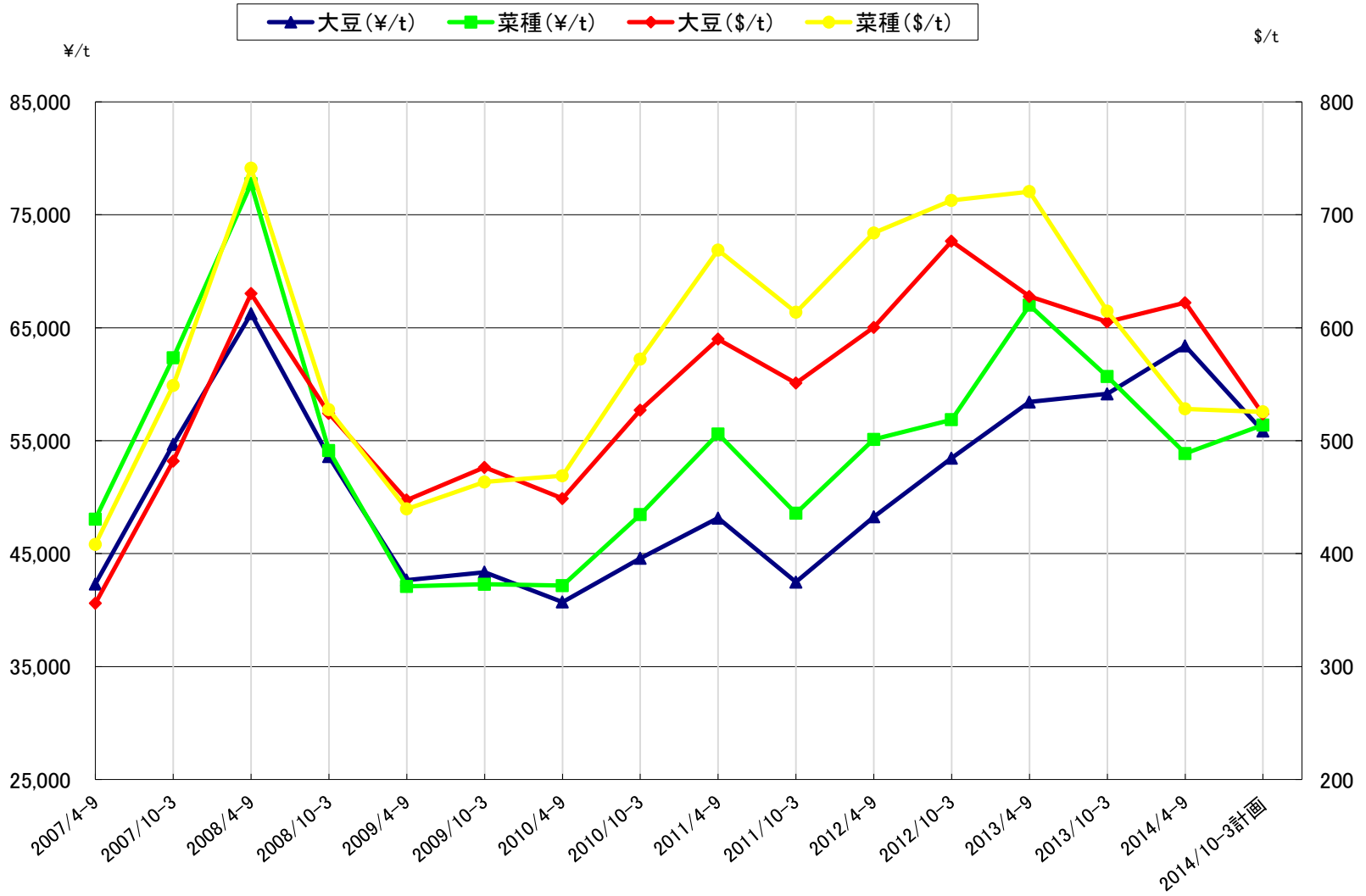
	2014年度第3四半期	2013年度第3四半期	対前年同期	
			差異	変動率
売上高	248,885	252,821	△3,936	△1.6%
営業利益	4,002	4,119	△116	△2.8%
経常利益	4,337	4,282	+54	+1.3%
四半期純利益	2,766	2,088	+677	+32.5%

原料単価、為替レート	2014年度第3四半期	2013年度第3四半期	差異	変動率
大豆単価(US\$/t)	599	629	△30	△5%
菜種単価(US\$/t)	527	698	△171	△24%
為替(¥/US\$)	103	95	+8	+8%

※原料単価、為替レート⇒日清オイリオグループ(株)の数値。

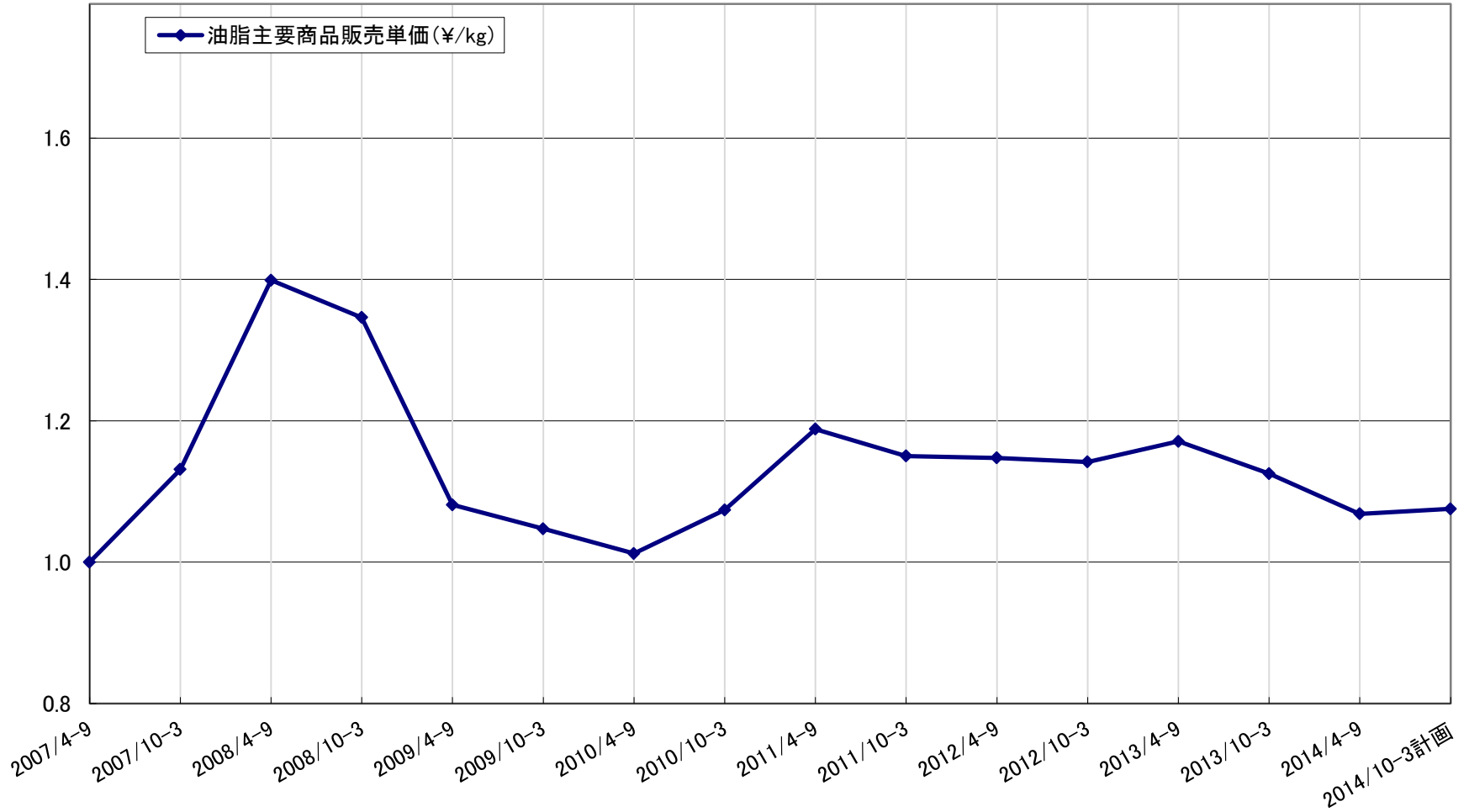
※期間:4-12月

主要原料価格推移



販売単価の推移

2007年4-9月を1とした指数



営業利益の増減要因(対前年同期実績)

2014年3月期 第3四半期営業利益
 営業利益(累計) 41.0億円

単位:億円

原料コスト	大豆	+17.0
	菜種	+107.0
	為替	△58.0
計		+66.0
粕の販売単価		+10.0
油脂、加工油脂の販売		△88.5
合計		△12.5

ヘルシーフーズ事業、ファインケミカル事業 (子会社を含む)	
合計	△0.5

海外子会社(油脂・油糧事業、加工油脂事業)	+13.0
国内子会社(油脂・油糧事業、加工油脂事業)	△6.0
国内子会社(その他)	±0.0
合計	+7.0

その他	販管費	+8.0
	製造費・その他	△3.0
合計		+5.0

△1.0億円



2015年3月期 第3四半期営業利益
 営業利益(累計) 40.0億円

原料相場:大豆(シカゴ)



出典: Bloomberg

原料相場: 菜種(ウィニペグ)



出典: Bloomberg

原料相場: パーム原油 (マレーシア)



出典: Bloomberg

為替相場



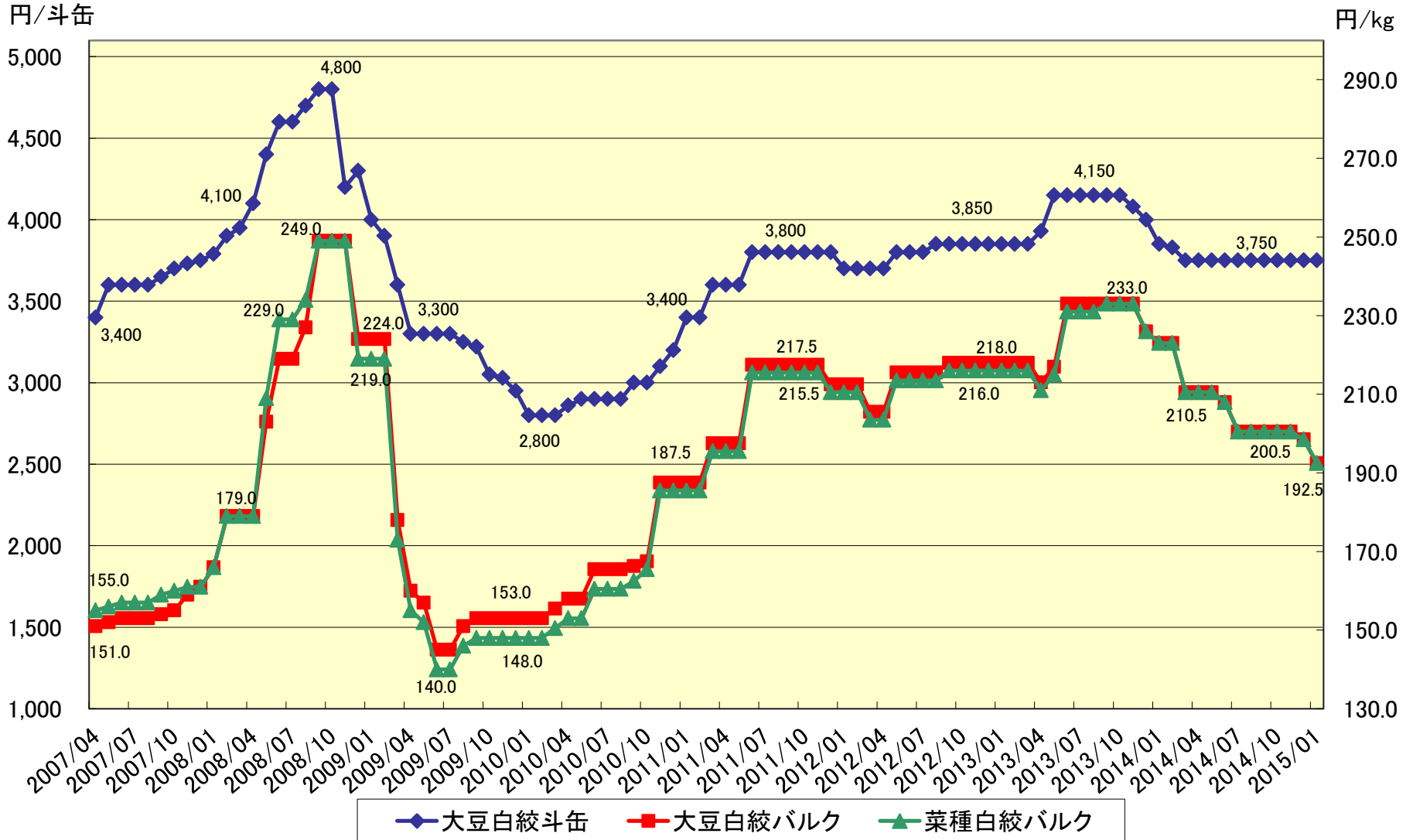
出典: Bloomberg

ミールバリュー推移

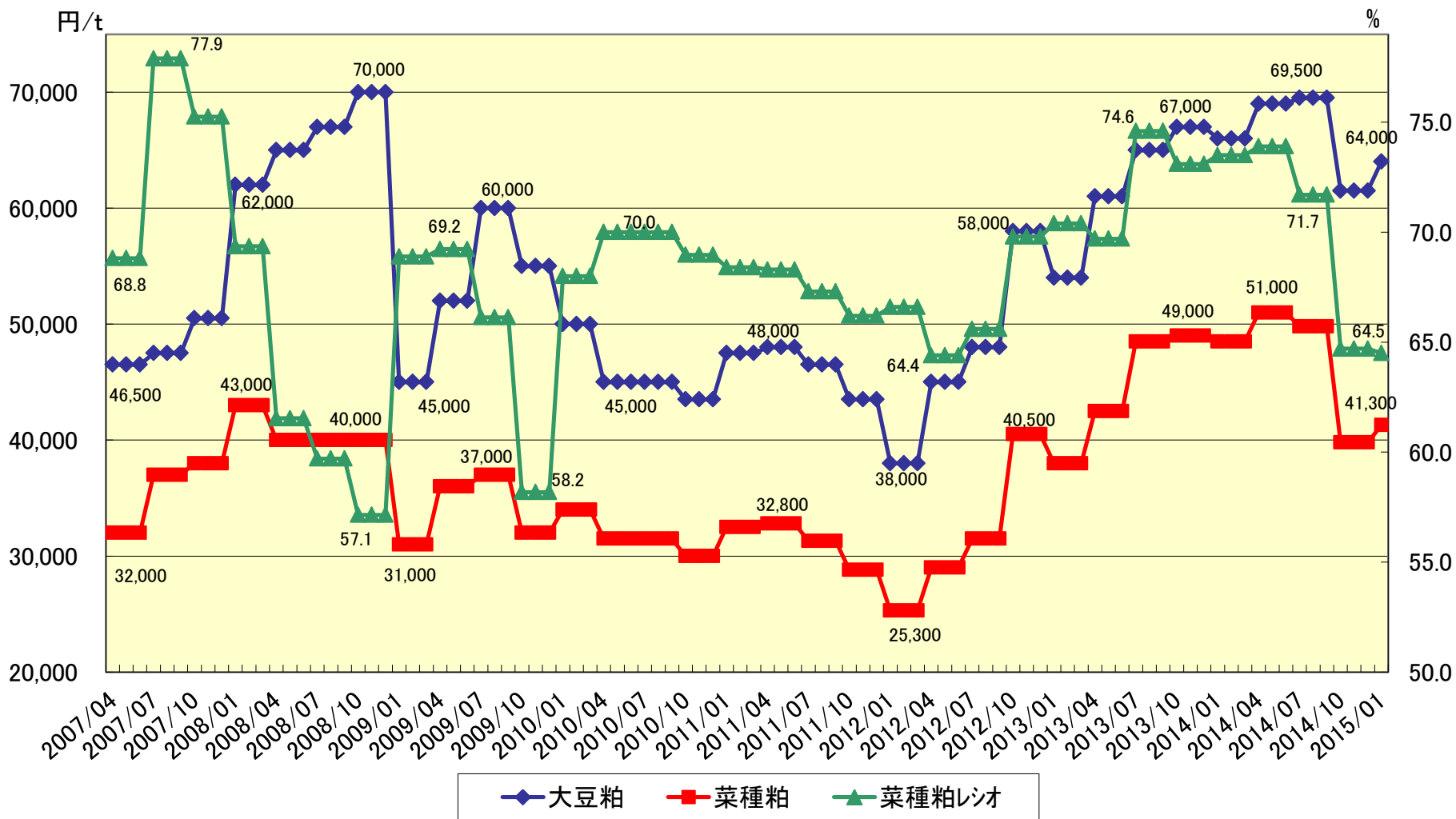


CBT相場額 (SoybeanMeal、SoybeanOil) より作成

日経市中相場



粕業界平均価格



出典：油脂特報