

株式会社 ティー・ワイ・オー



《2015年7月期第1四半期 連結業績のハイライト》

(単位:百万円)

	2013年7月期 1Q	2014年7月期 1Q	2015年7月期 1Q	前期 増減率
売上高	5,111	5,800	5,299	△8.6%
販売管理費	710	731	692	△5.5%
営業利益	267	280	338	20.4%
経常利益	230	243	354	45.6%
四半期純利益	189	127	207	62.3%

	2013年7月 期末	2014年7月 期末	2015年7月期 1Q期末	前期末 増減率
有利子負債*	3,950	3,300	4,775	44.7%
純資産	4,352	4,945	4,768	△3.6%
自己資本比率(%)	32.0%	37.4%	32.0%	-

決算のポイント

- 売上高は減少するも、受注残高(当1Q末)は 前1Q末比で20.3%増と好調な受注状況が継続。
- 多数の高利益率案件の受注、厳格な売上原価管理等により、各段階利益は前期比で大幅に増加。
- 事業運転の資金調達を短期借入金へ変更したことにより有利子負債は一時的に増加するも、資金調達コストを抑制。

*有利子負債 = 借入金

※ 本資料は「平成27年7月期第1四半期決算短信」の要約資料です。詳細は当該決算短信をご参照ください。

※ 本件に関するお問い合わせ

経営企画部 IR担当 03-5434-1586

※ TYOのより詳細な情報はこちら

<http://group.tyo.jp/>

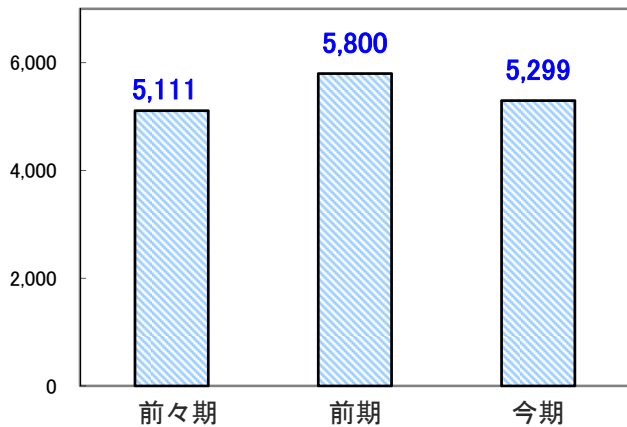
株式会社 ティー・ワイ・オー



連結損益計算書ハイライト

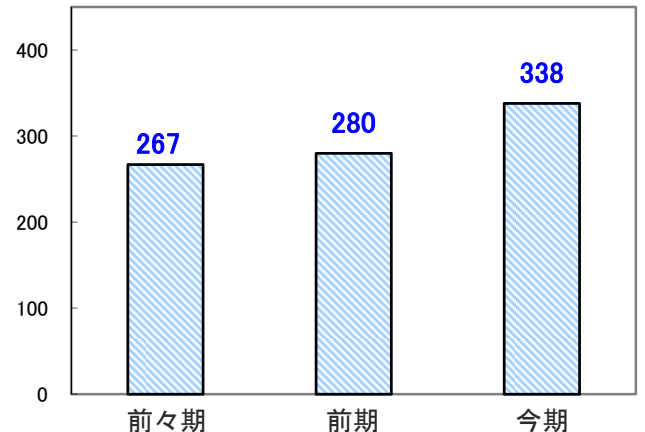
※今期 : 2015年7月期第1四半期、
 前期 : 2014年7月期第1四半期、
 前々期 : 2013年7月期第1四半期

【売上高】 (単位:百万円)



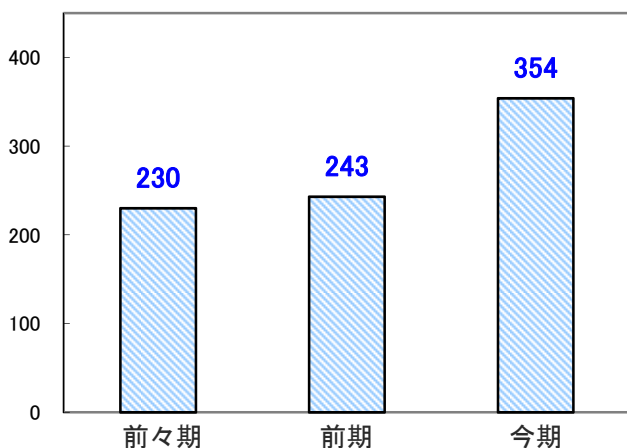
売上高は前期比で減少するも、当1Q末の受注残高は前1Q末比で1,343百万円増加(20.3%増)。

【営業利益】 (単位:百万円)



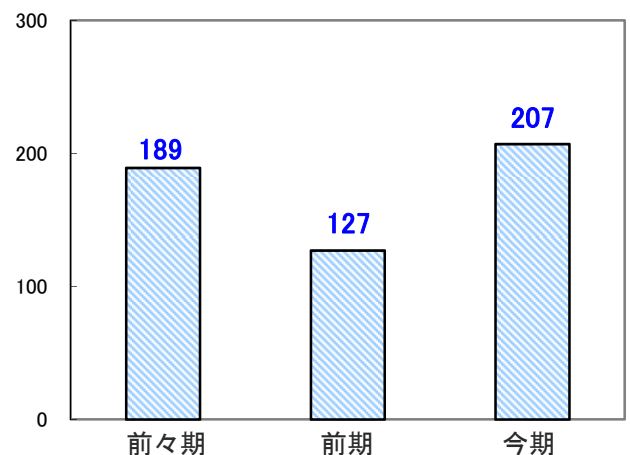
大型案件等の利益率向上及び厳格な売上原価管理により、前期比で増加。

【経常利益】 (単位:百万円)



支払利息を含む資金調達コストの減少により、経常利益も前期比で増加。

【四半期純利益】 (単位:百万円)



営業利益及び経常利益の増加要因等により、四半期純利益も前期比で増加。

※ 本資料は「平成27年7月期第1四半期決算短信」の要約資料です。詳細は当該決算短信をご参照ください。

※ 本件に関するお問い合わせ

経営企画部 IR担当 03-5434-1586

※ TYOのより詳細な情報はこちら

<http://group.tyo.jp/>

株式会社 ティー・ワイ・オー

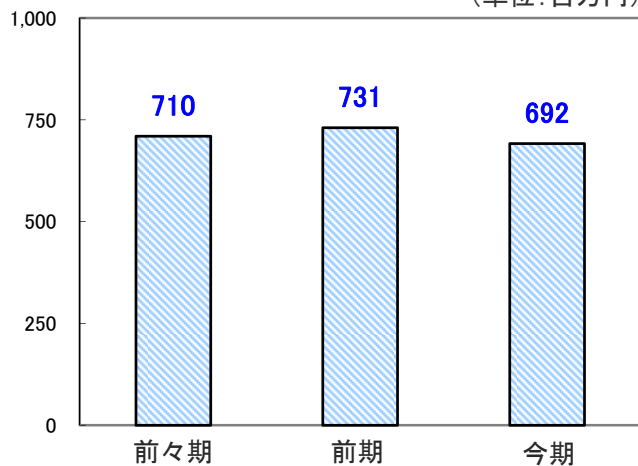


経営指標

※今期 : 2015年7月期第1四半期、
 前期 : 2014年7月期第1四半期、
 前々期 : 2013年7月期第1四半期
 前期末 : 2014年7月期末
 前々期末 : 2013年7月期末

【販売管理費】

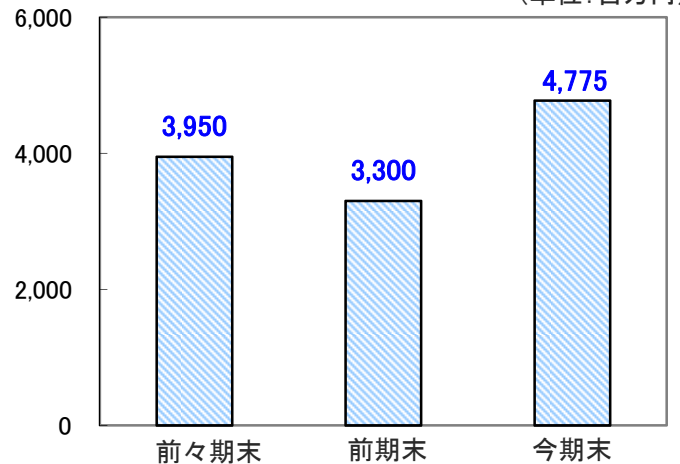
(単位:百万円)



市場変更関連費用・株式売出しに係る費用が発生した前期比で販管費は減少。

【有利子負債*】

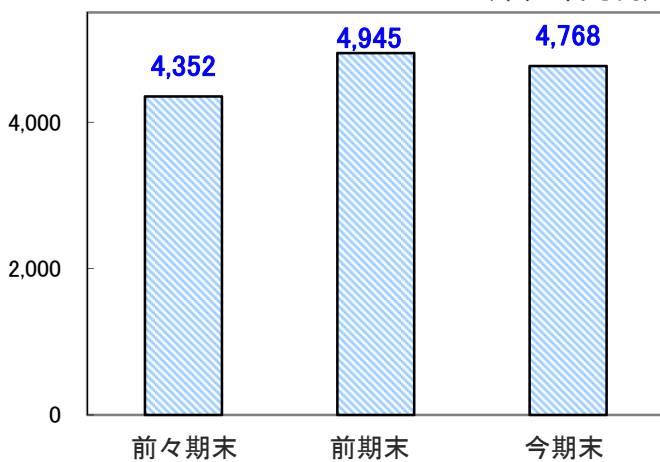
(単位:百万円)



短期借入金計上により有利子負債は増加するも、資金調達コストは低減。

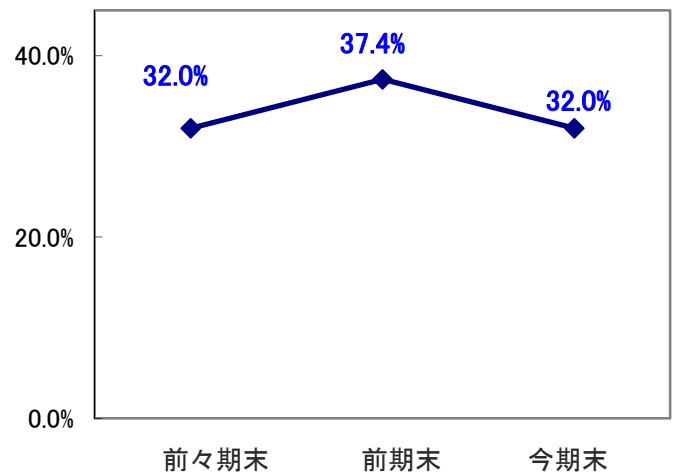
【純資産】

(単位:百万円)



前期増配に伴う配当金支払額の増加により、純資産は前期末比で減少。

【自己資本比率】



有利子負債の増加及び純資産の減少により、自己資本比率は前期末比で減少。

*有利子負債 = 借入金

※ 本資料は「平成27年7月期第1四半期決算短信」の要約資料です。詳細は当該決算短信をご参照ください。

※ 本件に関するお問い合わせ

経営企画部 IR担当 03-5434-1586

※ TYOのより詳細な情報はこちら

<http://group.tyo.jp/>