

# 2015年3月期第2四半期決算説明会

---

2014年11月27日  
盟和産業株式会社

# 目次

1. 事業概要
2. 第2四半期決算レビュー
3. 上期の取り組み
4. 通期見通し

# 1. 事業概要

---

# 事業の概要

## 自動車部品

### 1 トランク部品



トランクフロア

### 3 ルーフ部品



ルーフ

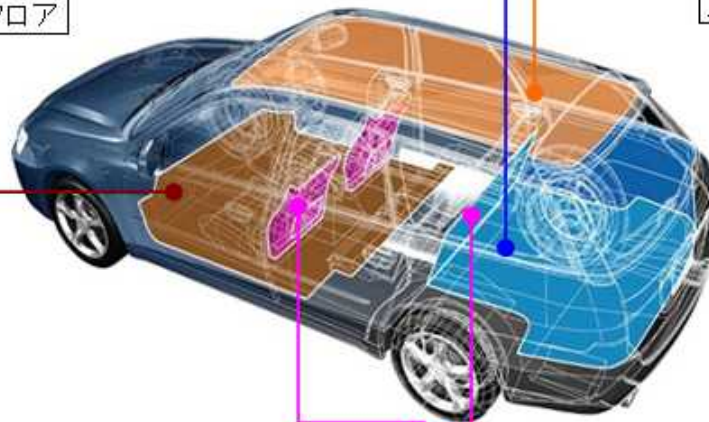
### 2 フロア部品



荷室マット




床マット



### 4 シート部品



前席シートバック



後席シートバック

## 住宅



システムバス部品



床材

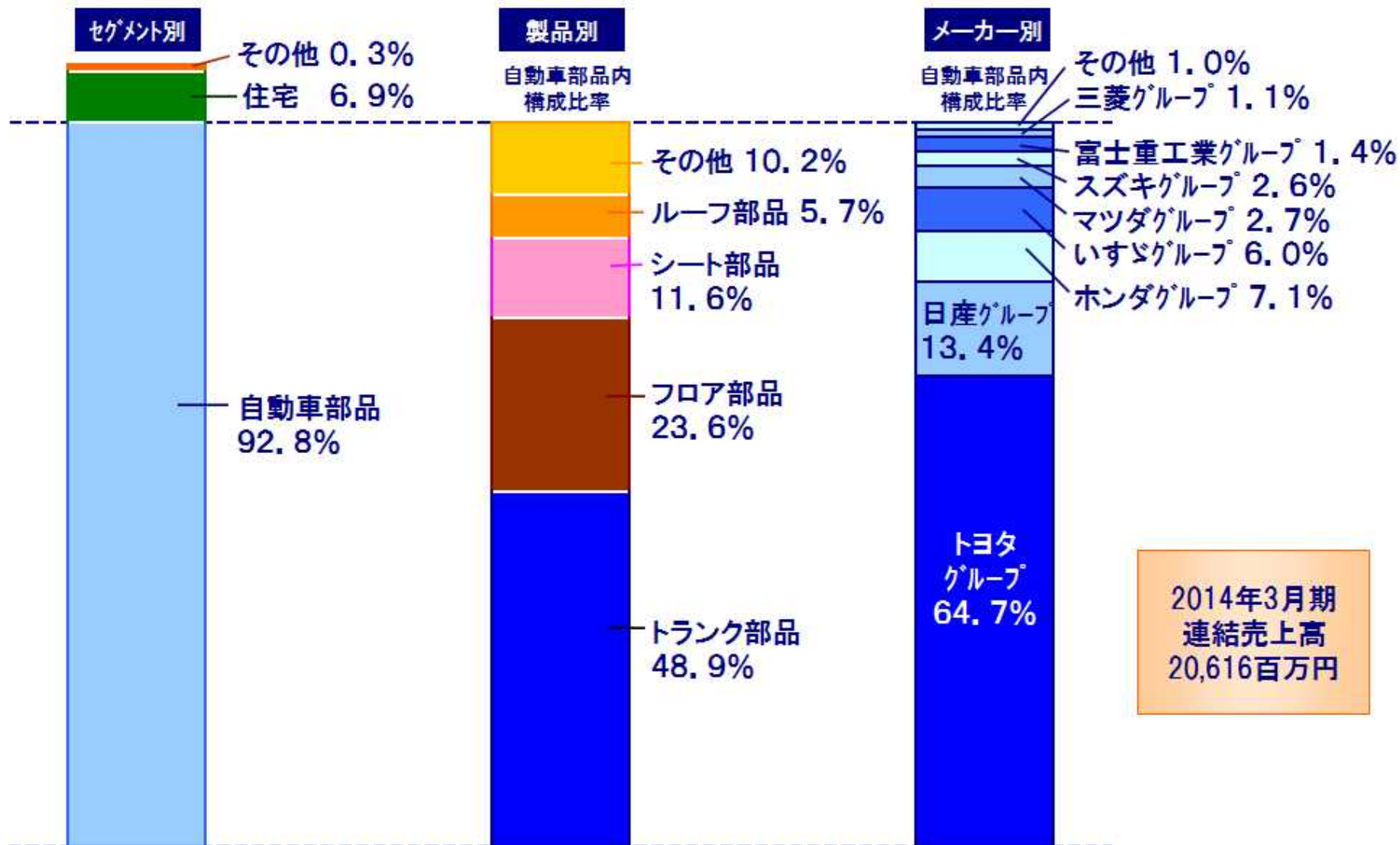


止水シート



OAフロア

# 売上高構成比率(2014年3月期)

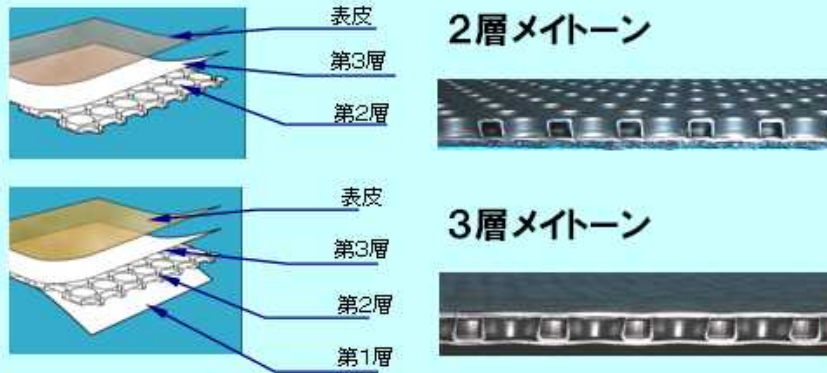


2014年3月期  
連結売上高  
20,616百万円

# 主力製品群


## メイトーン

プラスチック段ボールという発想から開発された「メイトーン」  
PP樹脂製のハニカム中空構造体で  
軽量を追求した2層品と、軽量・剛性のバランスの良い3層品がある




## シコーシート

2枚のPPシートの中にエアールを入れ膨らませた空構造体  
剛性が高く低コストのデッキボード(トランク内装品)を実現  
基材や製品の厚みを自由に変更できる



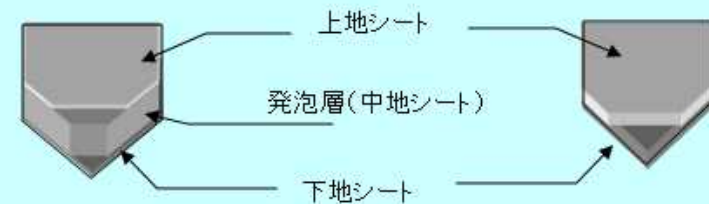
## ゼムライト

芯材に軽量の発泡樹脂を使用し、両面に複合強化PPシートを  
サンドイッチ構造にした、軽量・高剛性の「ゼムライト」  
PPの厚み・処方、発泡体の倍率変更など剛性にあった仕様設定が可能



## PVC系／オレフィン系軟質シート

- PVC  
耐水性に優れ、燃えにくく、電気を通さない性質。リサイクルが容易
- オレフィン  
規制物質を発生させない原料を使用した「環境に配慮した」素材  
リサイクル、形状加工、表面加工が容易で形状が崩れにくい



## 2. 第2四半期決算レビュー

---

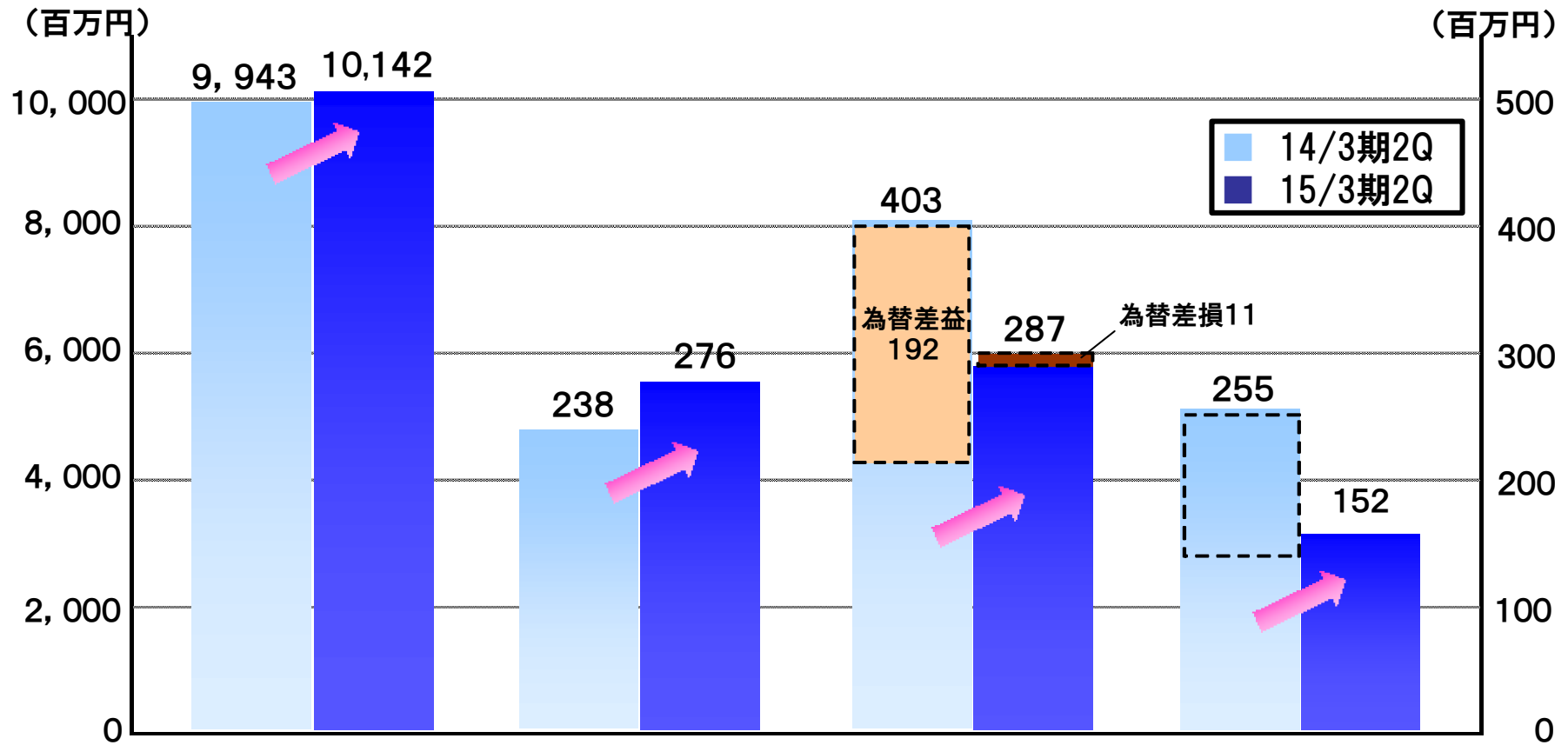


## 第2四半期決算の主なポイント

- ◆ 消費税引上げ前の駆け込み需要の反動減が想定より小幅、**増収・営業増益**
- ◆ 経常・四半期純利益の減少は為替影響による評価損益の変動、**事業収益は増加**
- ◆ 東証1部指定と合わせ、保有する自己株式を処分し、**約13億円調達**



# 第2四半期連結業績の概要



(百万円、%)

(連結)	売上高	営業利益	経常利益	四半期純利益
15/3期2Q	10,142	276	287	152
14/3期2Q	9,943	238	403	255
前年同期比	2.0	15.9	-28.6	-40.1

# 損益増減の主な要因

(百万円、%)

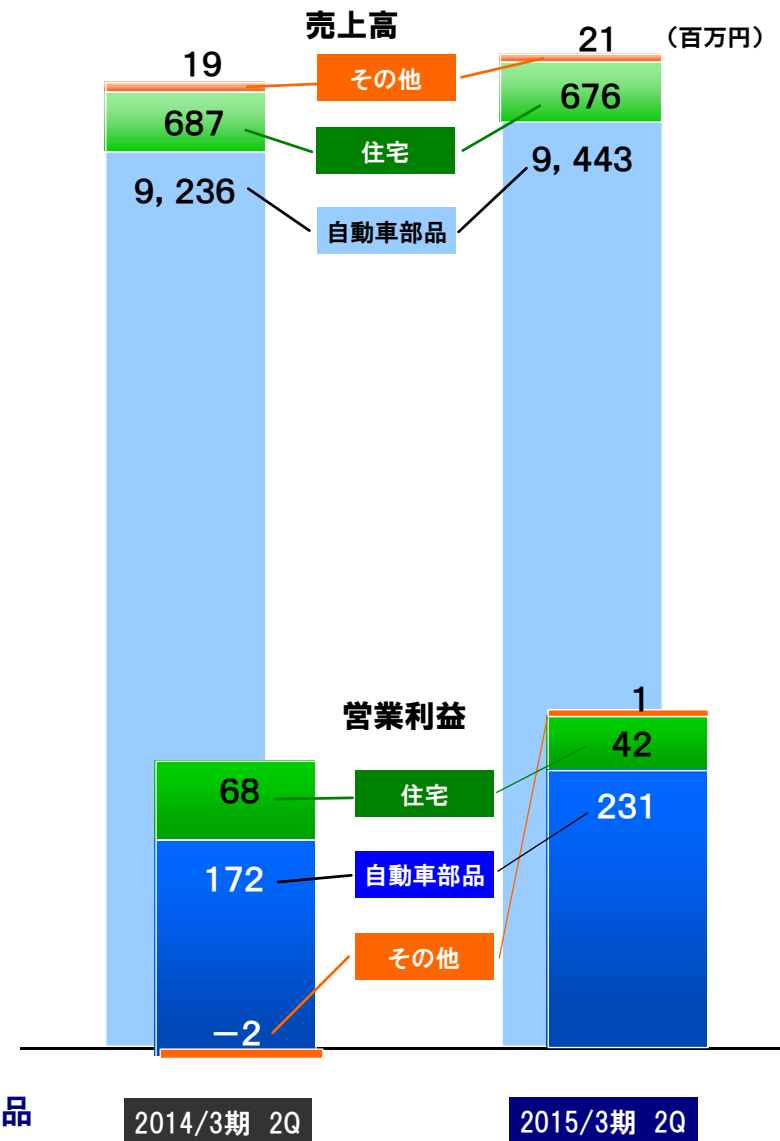
(連結)	15/3期 2Q累計 (14/4~9)	14/3期 2Q累計 (13/4~9)	前年 同期比	主な要因
売上高	10,142	9,943	2.0	消費税引上げ前の駆け込み需要の反動減の影響が想定より小幅、中国も寄与
売上総利益	1,705	1,669	2.1	増収効果と固定費抑制
営業利益	276	238	15.9	
営業外収益	78	252	-68.9	前期2Q為替差益 192
営業外費用	66	87	-23.8	為替差損 11
経常利益	287	403	-28.6	—
特別利益	2	24	-89.6	前期2Q投資有価証券売却益 24
特別損失	4	49	-91.4	前期2Q災害による損失 45
四半期純利益	152	255	-40.1	—

主に外貨建(海外  
子会社の邦貨建  
を含む)資産・負  
債の評価損益

# セグメント別業績の主なポイント

(百万円、%)

(連結)		15/3期 2Q累計 (14/4~9)	14/3期 2Q累計 (13/4~9)	前年 同期比
自動車 部品	売上高	9,443	9,236	2.2
	営業利益	231	172	34.7
住宅	売上高	676	687	-1.5
	営業利益	42	68	-38.0
その他 (注)	売上高	21	19	9.5
	営業利益	1	-2	—
合計	売上高	10,142	9,943	2.0
	営業利益	276	238	15.9



(注) 中国・盟和(大連)で扱っている自動車以外の用途の発泡製品  
(梱包用の緩衝材等)

# バランスシートの主なポイント

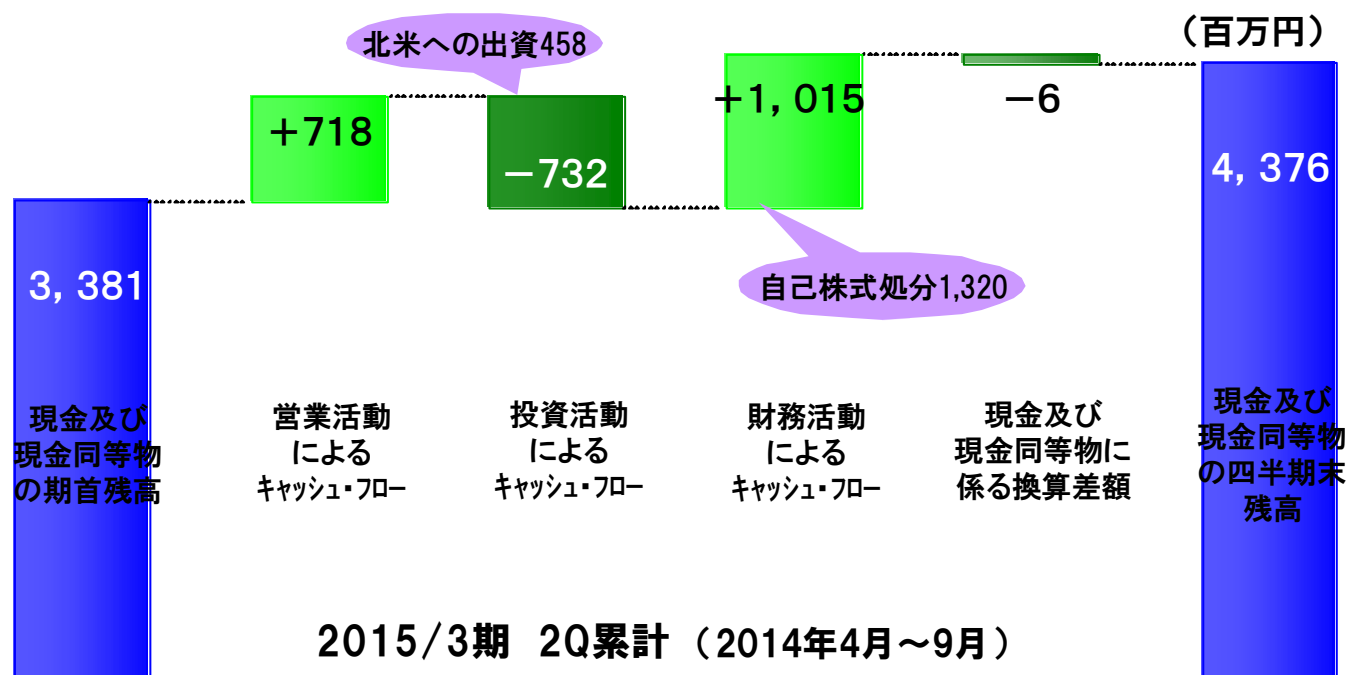
(百万円)

(連結)	15/3期 2Q期末 (14/9末)	前期末 (14/3末)	増 減	主な要因
流動資産	11,339	10,527	812	現預金の増加
現 預 金	4,376	3,381	995	自己株式処分による資金調達
売 掛 債 権	5,131	5,248	-117	前年下期対比で中国の売上減少
棚 卸 資 産	1,399	1,401	-2	—
固定資産	11,708	11,103	605	北米増資458、有価証券評価益204
有形固定資産	6,844	6,943	-99	—
総資産	23,074	21,672	1,402	—
流動負債	7,541	7,826	-285	短期借入金の減少
買 掛 債 務	4,237	4,247	-10	—
短期借入金	1,665	2,154	-489	長期借入金調達により返済
1年内返済予定の長期借入金	391	291	100	—
固定負債	4,087	3,632	455	退職給付に関する会計基準等の適用 (退職給付に係る負債366、利益剰余金 -235)
長期借入金	1,595	1,341	254	長期借入金調達
純資産	11,446	10,214	1,232	資本剰余金690、自己株式減少629

# キャッシュフロー計算書の主なポイント

(百万円)

(連結)	15/3期 2Q累計	14/3期 2Q累計	増減
営業活動によるキャッシュフロー	718	703	15
投資活動によるキャッシュフロー	-732	-352	-380
財務活動によるキャッシュフロー	1,015	520	495
現金・同等物に係る換算差額	-6	70	-76
現金・同等物の四半期末残高	4,376	3,562	814



# 連結子会社の業績

## ➤ 盟和(大連)汽車配件有限公司 (百万円、%)

	14/6 (2Q)	13/6 (2Q)	前年 同期比
売上高	331	304	8.9
営業利益	-27	-16	—
四半期純利益	-49	25	—
総資産	1,709	1,240	37.8



盟和(大連)汽車配件有限公司

## ➤ 盟和(佛山)汽車配件有限公司 (百万円、%)

	14/6 (2Q)	13/6 (2Q)	前年 同期比
売上高	690	534	29.2
営業利益	89	33	170.6
四半期純利益	32	132	-75.5
総資産	2,254	1,985	13.5

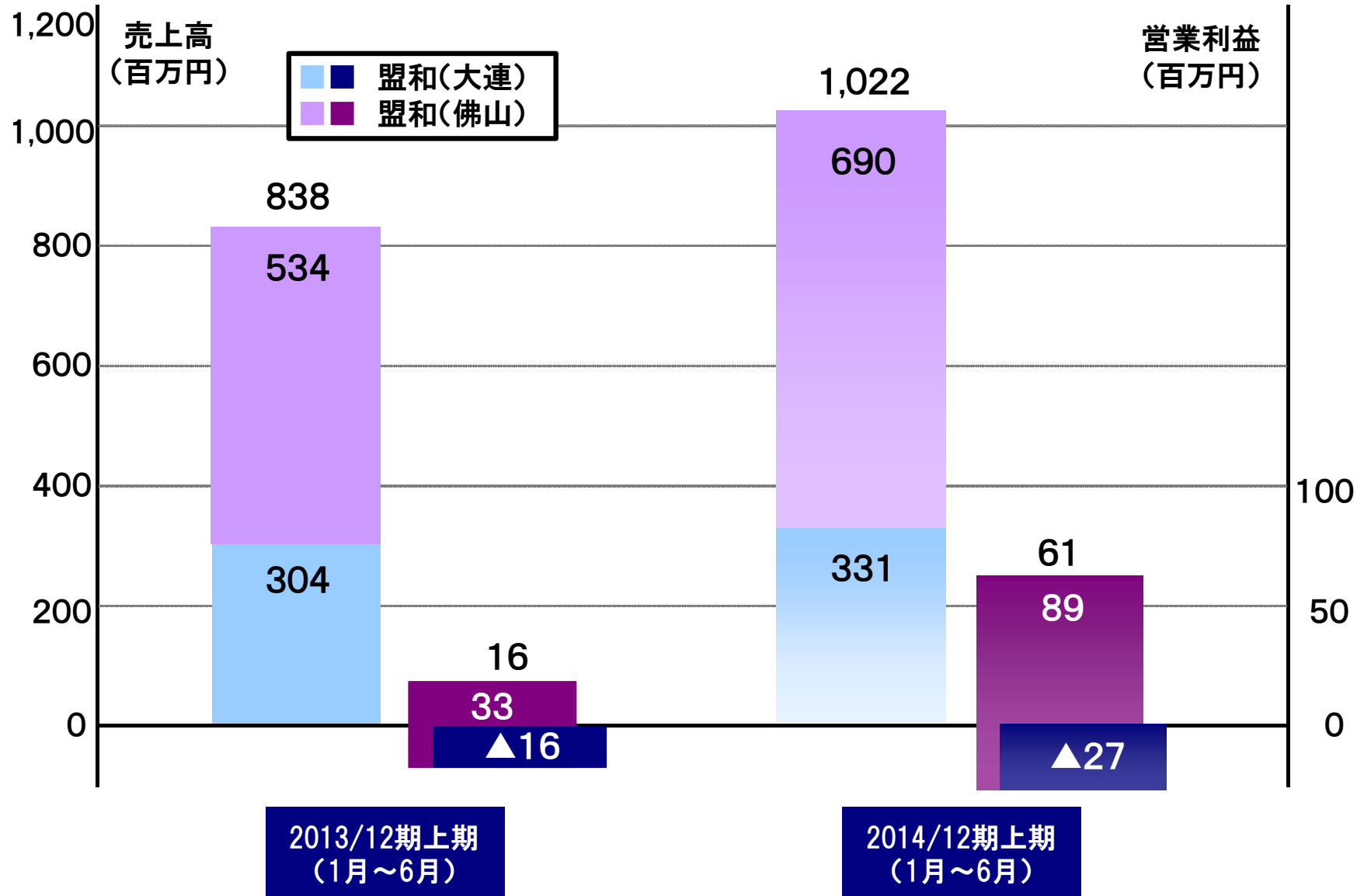
為替差損益 (差益 +、差損 -)

	14/6(2Q)	13/6(2Q)
大連	-17	+48
佛山	-42	+135



盟和(佛山)汽車配件有限公司

# 中国事業の状況



※ 盟和(大連)と盟和(佛山)の単純合算



### 3. 上期の取り組み

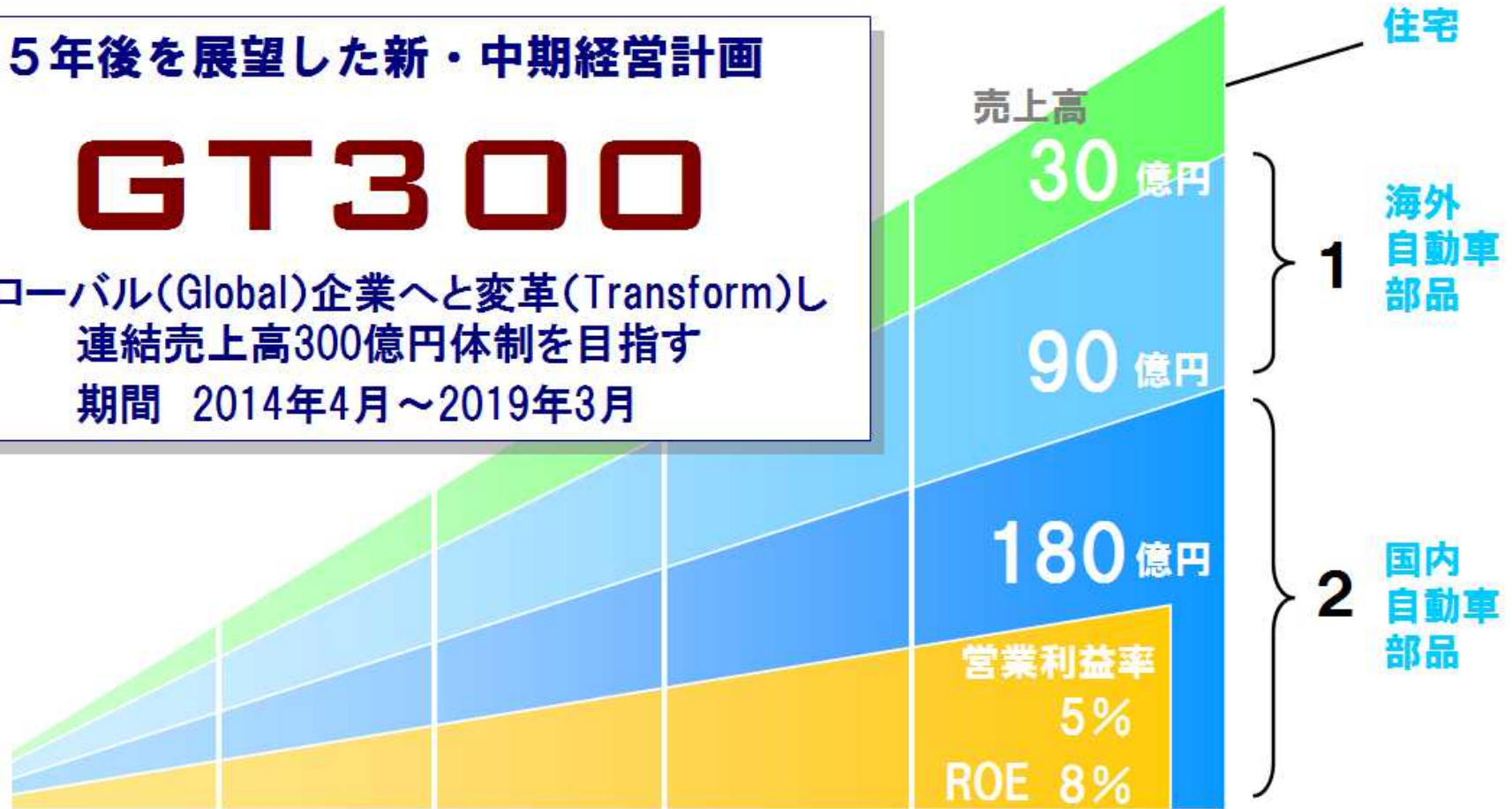
---

# 中期経営計画GT300

5年後を展望した新・中期経営計画

## GT300

グローバル(Global)企業へと変革(Transform)し  
連結売上高300億円体制を目指す  
期間 2014年4月～2019年3月



2015年3月期はGT300の初年度

# グローバル戦略



## 盟和(大連)汽車配件有限公司

欧米系への販路拡大  
ゼムライト成形機導入

## MEIWA INDUSTRY NORTH AMERICA, INC.

メイトーン2号機導入へ

盟和産業株式会社

## 盟和(佛山)汽車配件有限公司

業績堅調  
時機を見極めて設備増強へ

## MEIWA INDUSTRY (THAILAND) CO., LTD.

タイの政情安定化  
ASEAN地域の拡販に注力

# 自己株式の処分

➤ 東京証券取引所市場第一部に指定（9月12日）

➤ 自己株式の処分により約13億円調達

方法	株式数 (千株)	割合 ※ (%)	払込期日	金額 (百万円)
一般募集	7,200	20.6	9月11日	1,153
第三者割当	1,043	3.0	9月30日	167
計	8,243	23.5		1,320

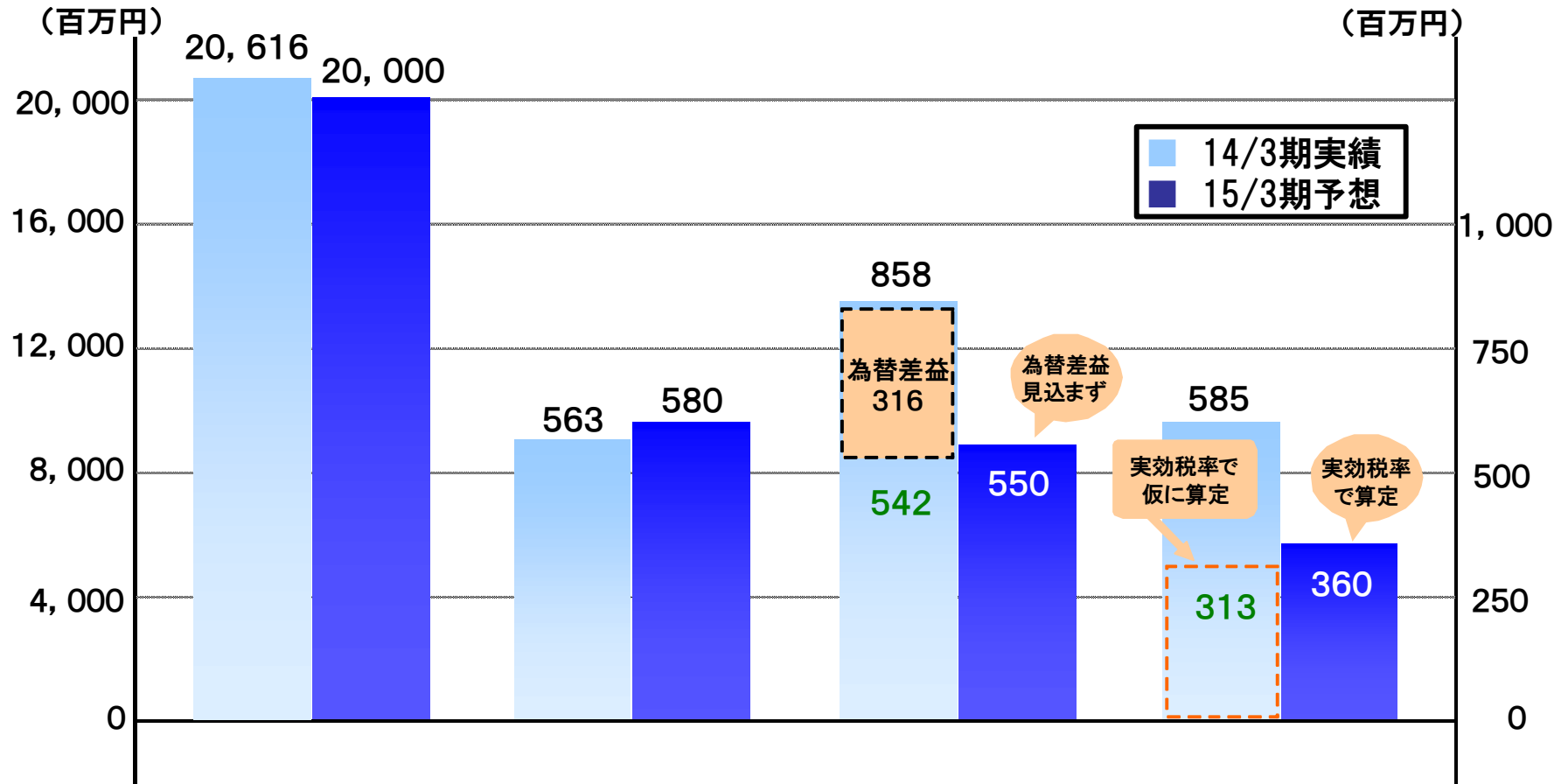
※ 発行済株式総数に対する割合

➡ 海外の事業基盤強化、財務基盤の強化を図る

## 4. 通期見通し

---

# 通期見通し

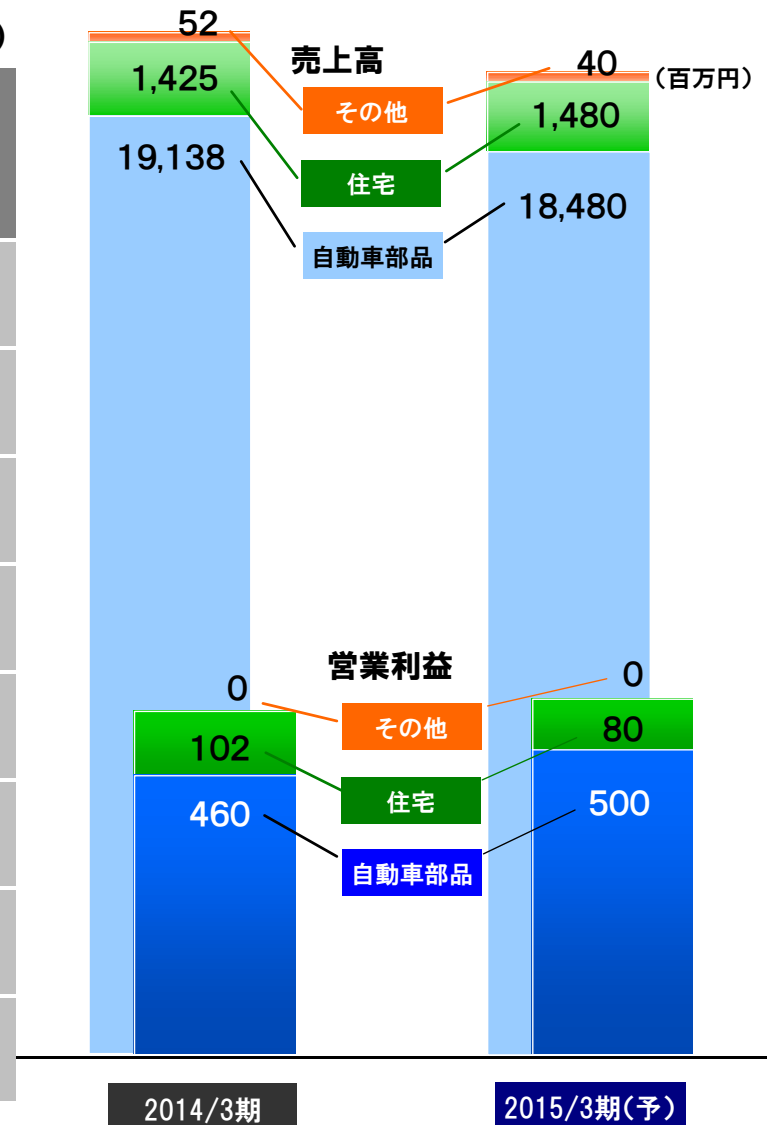


(連結)	売上高	営業利益	経常利益	当期純利益	(百万円、%)
15/3期	20,000	580	550	360	
14/3期	20,616	563	858	585	
前期比	-3.0	3.0	-36.0	-38.5	20

# セグメント別業績見通し

(百万円、%)

(連結)		通期見通し 15/3期	14/3期	前期比
自動車 部品	売上高	18,480	19,138	-3.4
	営業利益	500	460	8.7
住宅	売上高	1,480	1,425	3.9
	営業利益	80	102	-21.6
その他	売上高	40	52	-23.1
	営業利益	0	0	—
合 計	売上高	20,000	20,616	-3.0
	営業利益	580	563	3.0





# 株主還元

## ➤ 利益配分に関する基本方針

企業基盤強化のために必要な内部留保を確保しながら、安定的な配当の継続を基本に、業績および配当性向等を総合的に勘案して配当を決定

## ➤ 2015年3月期の中間配当

中間 1.5円

## ➤ 2015年3月期の期末配当予想

東京証券取引所  
市場第一部指定

期末 2.5円(普通1.5円、記念1.0円)

**本資料に記載されている将来に関する見通しは、不確定なリスク要因を含んでおります。したがって、実際の結果は様々な要因によって見通しと大きく異なる可能性がありますというをご了承ください。**

---

**盟和産業株式会社**