

2014年9月期 第3四半期決算概要 (2013年10月1日～2014年6月30日)

シミックホールディングス株式会社

2014年7月31日

事業セグメントとグループ各社

セグメント	商品・サービス	シミックグループ各社（2014年6月末時点）
CRO事業	製薬企業の医薬品開発支援に係る業務	シミックホールディングス(株) シミック(株) シミックPMS(株) (株)シミックバイオリサーチセンター CMIC Korea Co., Ltd. CMIC(Beijing) Co., Ltd. CMIC ASIA-PACIFIC, PTE. LTD. CMIC ASIA PACIFIC (MALAYSIA) SDN. BHD.
CMO事業	製薬企業の医療用医薬品および一般用医薬品などの製造支援および分析化学サービスに係る業務	シミックCMO(株) シミックCMO足利(株) (株)応用医学研究所 CMIC CMO Korea Co., Ltd. CMIC CMO USA Corporation (株)JCLバイオアッセイ ※
CSO事業	製薬企業の医薬品等の営業・マーケティング支援および医療、製薬業界向けBPO・人材サービスに係る業務	(株)シミックエムピーエスエス (株)シミックBS エムディエス・シーエムジー(株) ※
ヘルスケア事業	SMO業務、ヘルスケア情報サービスなど、主に医療機関や患者、一般消費者の医療や健康維持・増進のための支援業務	シミックホールディングス(株) サイトサポート・インスティテュート(株) (株)ヘルスクリック
IPD事業	診断薬やオーファンドラッグなどの開発および販売に係る業務	シミックホールディングス(株) (株)オーファンパシフィック

青字表記は海外。※印は関連会社。

2014年9月期 第3四半期総括

◎ 業績	売上高	38,805百万円	前期比	2.6%増加
	営業利益	2,235百万円	前期比	30.4%減少
	四半期純利益	1,217百万円	前期比	13.2%減少

・CRO事業の強化

- 2013年10月 医療機器事業本部の新設
(医療機器支援業務の強化)
- 2014年5月 EDCサービス充実のためMedidata SolutionsとePROで連携強化

・CMO事業の強化

- 2013年10月 シミックCMOとシミックCMO富山を合併
- 2013年10月 新シミックCMOに製剤開発センターを新設
(製剤化検討受託及び治験薬製造受託事業の強化)
- 2013年10月 Aesicaとの協業覚書の締結
(日・欧・米の営業力強化で相互協力)
- 2014年3月 JCLバイオアッセイを持分法適用会社化
(分析化学サービス業務等の事業分野の強化)
- 2014年4月 シミックCMO足利が営業開始
(固形剤の受託生産力の向上及び注射剤の受注強化)

・CSO事業の加速

- 2013年10月-2014年6月 大型受託案件に応じたMRリクルートの強化

・ヘルスケア事業の改善

- 2013年12月 品質管理体制及びコンプライアンス体制の強化
早期の受注回復に向け注力

連結損益計算書（要約）

	2013/3Q		2014/3Q		増減率 (%)
	金額 (百万円)	構成比 (%)	金額 (百万円)	構成比 (%)	
売上高	37,835	100.0	38,805	100.0	+2.6
営業利益	3,213	8.5	2,235	5.8	△30.4
経常利益	3,045	8.0	2,240	5.8	△26.4
四半期純利益	1,403	3.7	1,217	3.1	△13.2
1株当たり 四半期純利益	77円89銭		67円66銭		

セグメント別売上高

	2013/3Q		2014/3Q		増減額 (百万円)	増減率 (%)
	金額 (百万円)	構成比 (%)	金額 (百万円)	構成比 (%)		
C R O 事業	15,561	41.1	17,227	44.4	1,665	+10.7
C M O 事業	11,769	31.1	10,865	28.0	△903	△7.7
C S O 事業	3,906	10.3	5,188	13.4	1,282	+32.8
ヘルスケア事業	6,920	18.3	5,932	15.3	△988	△14.3
I P D 事業	227	0.6	244	0.6	17	+7.8
内部取引消去	△549	△1.5	△653	△1.7	△103	-
合 計	37,835	100.0	38,805	100.0	970	+2.6

セグメント別営業利益

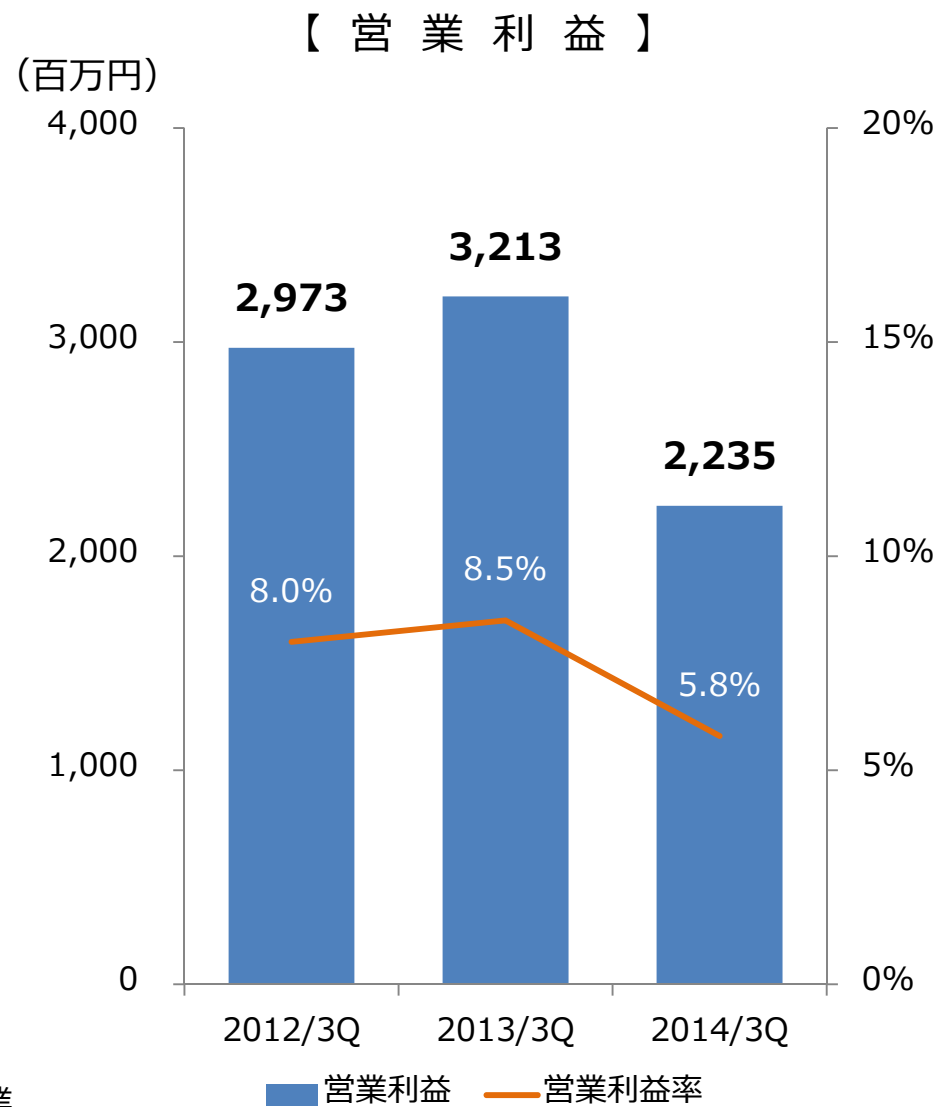
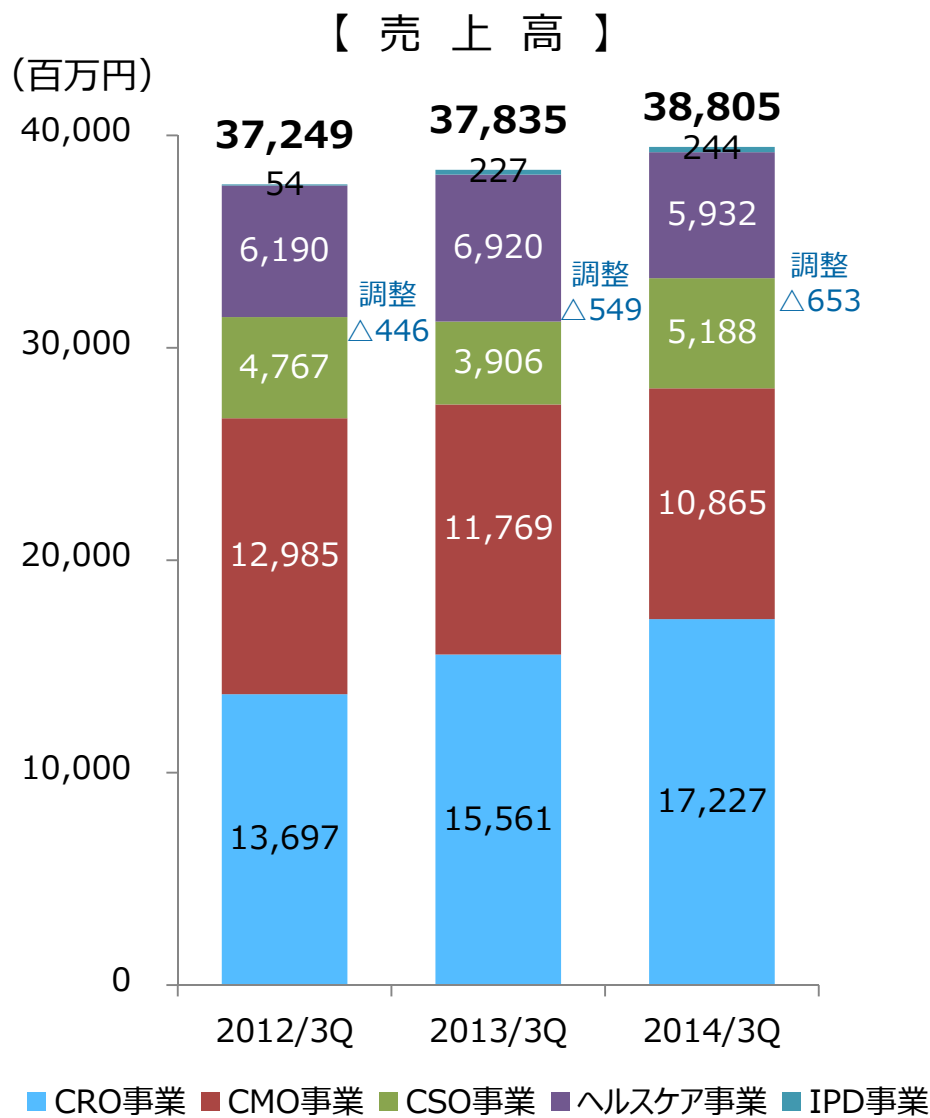
	2013/3Q		2014/3Q		増減額 (百万円)	増減率 (%)
	金額 (百万円)	営業 利益率 (%)	金額 (百万円)	営業 利益率 (%)		
C R O 事業	3,084	19.8	3,609	21.0	524	+17.0
C M O 事業	1,161	9.9	363	3.3	△797	△68.7
C S O 事業	332	8.5	447	8.6	114	+34.4
ヘルスケア事業	514	7.4	△246	-	△761	△147.9
I P D 事業	△591	-	△470	-	120	-
調整額	△1,289	-	△1,467	-	△177	-
合計	3,213	8.5	2,235	5.8	△977	△30.4

受注高・受注残高

	2013/3Q		2014/3Q			
	受注高 (百万円)	受注残高 (百万円)	受注高 (百万円)	増減率 (%)	受注残高 (百万円)	増減率 (%)
C R O 事業	19,659	33,176	21,085	+7.3	38,169	+15.0
C M O 事業	11,976	3,406	12,356	+3.2	4,338	+27.4
C S O 事業	2,717	3,197	7,164	+163.6	5,792	+81.2
ヘルスケア事業	5,865	12,000	2,518	△57.1	8,820	△26.5
I P D 事業	225	-	254	+12.9	24	-
合 計	40,444	51,780	43,379	+7.3	57,146	+10.4

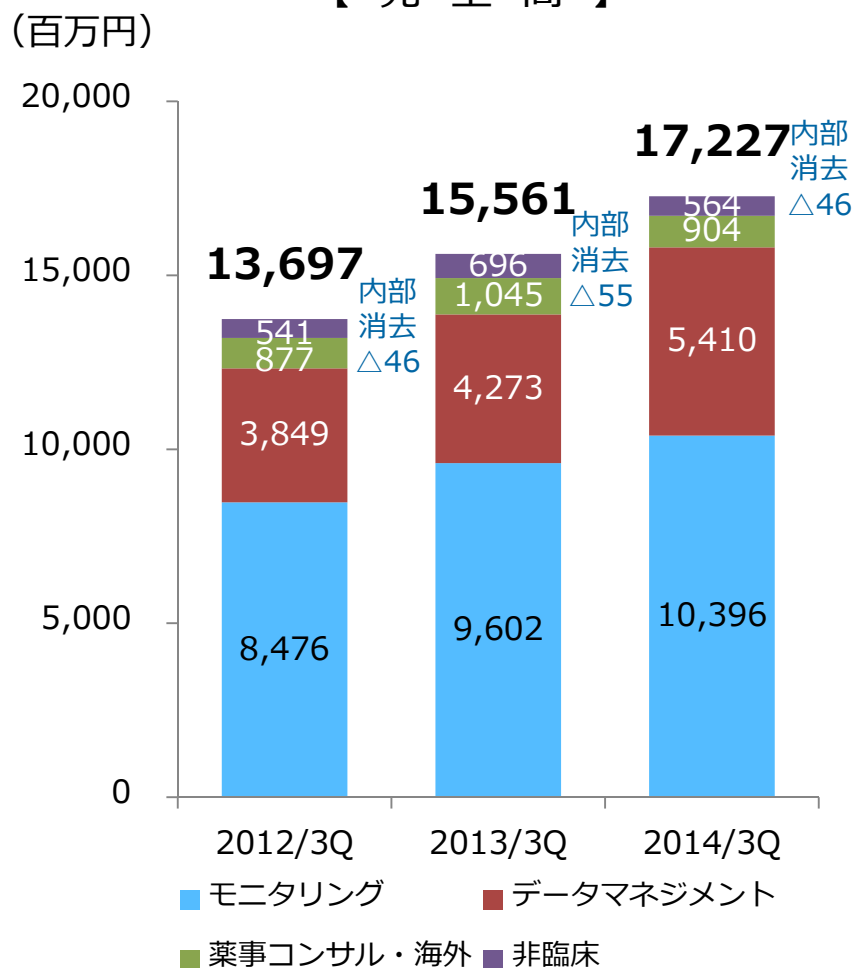
- CMO事業の受注残高は**確定注文を受けているもののみ計上**
顧客からは年間ベースの発注計画等の提示を受けているが、確定注文とは異なるので、受注残高には含めていない

連結売上高および営業利益の推移

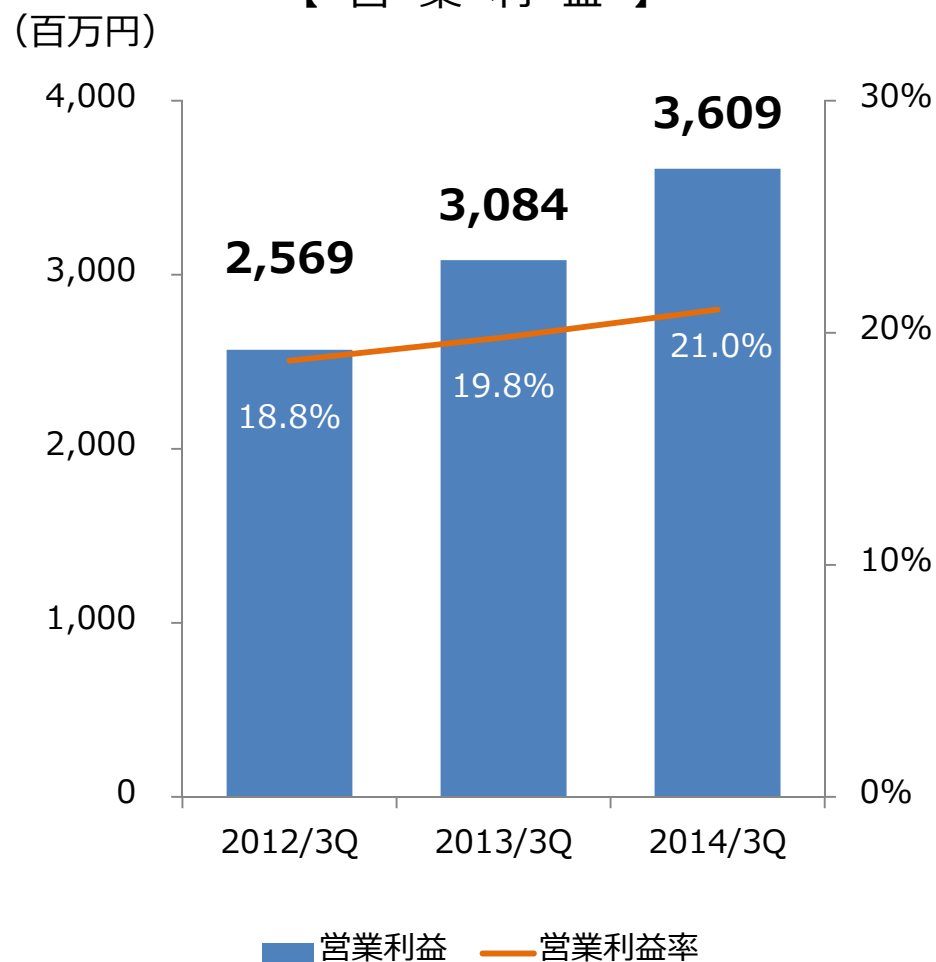


医薬品開発支援（CRO）事業

【売上高】



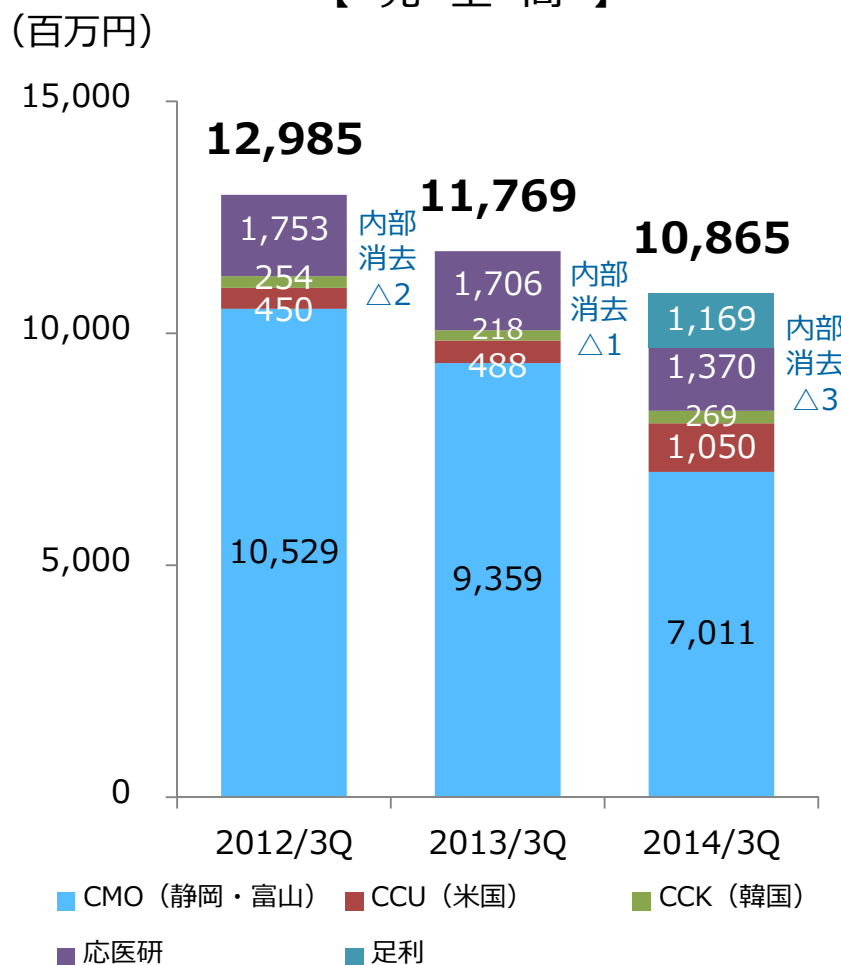
【営業利益】



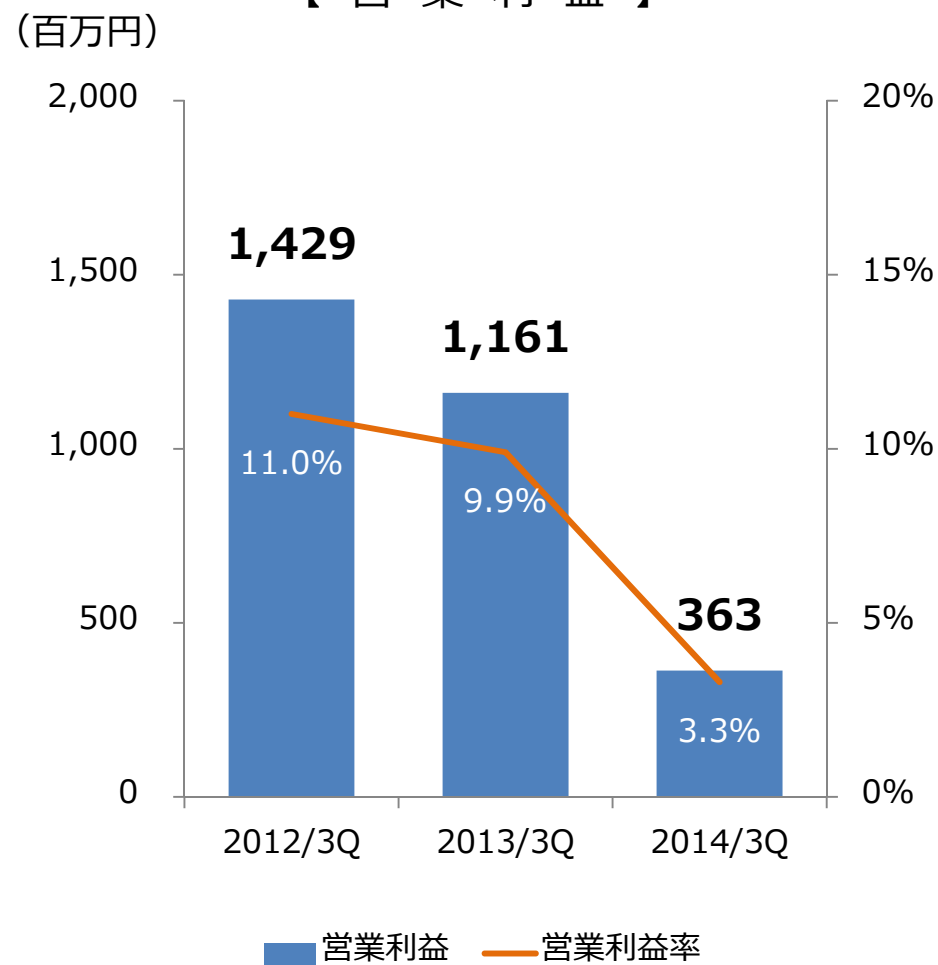
医療機器支援業務を強化し、グローバル開発案件や治験国内管理人業務等を拡大中
 モニタリング業務及びデータマネジメント業務において新規受注及び既存案件が好調に進
 捗したこと、シミックPMSが加わったこと等により売上高、営業利益ともに前年同期を上回る

医薬品製造支援（CMO）事業

【売上高】



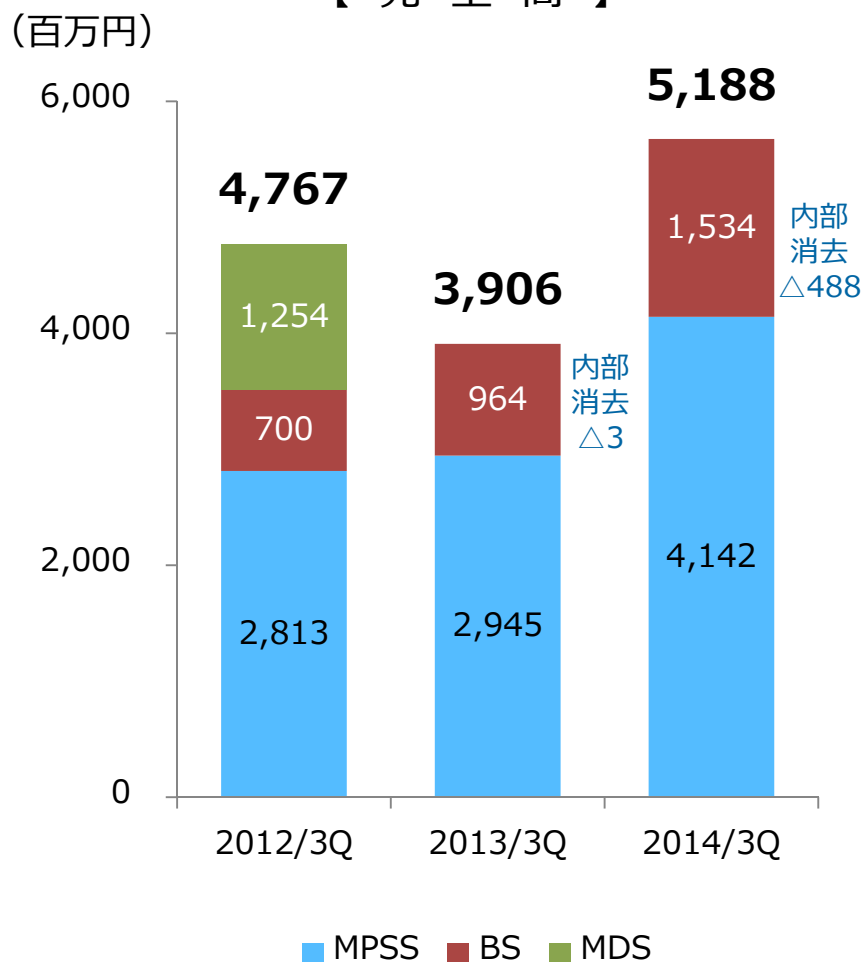
【営業利益】



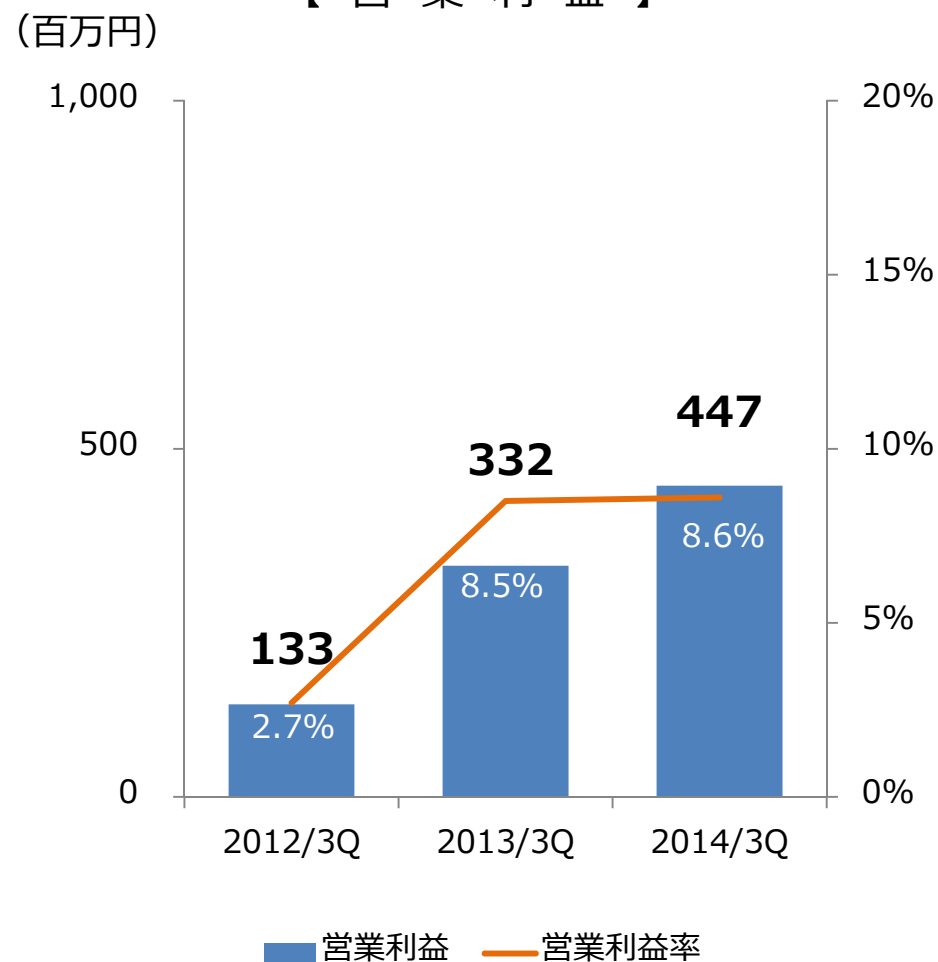
新規受託獲得のための営業体制及び製剤開発力の強化を図る
 シミックCMO(株)で既存案件の製品の受託生産量が減少したこと、分析化学サービス業務における競争激化により、売上高、営業利益ともに前年同期を下回る

医薬品営業支援（CSO）事業

【売上高】



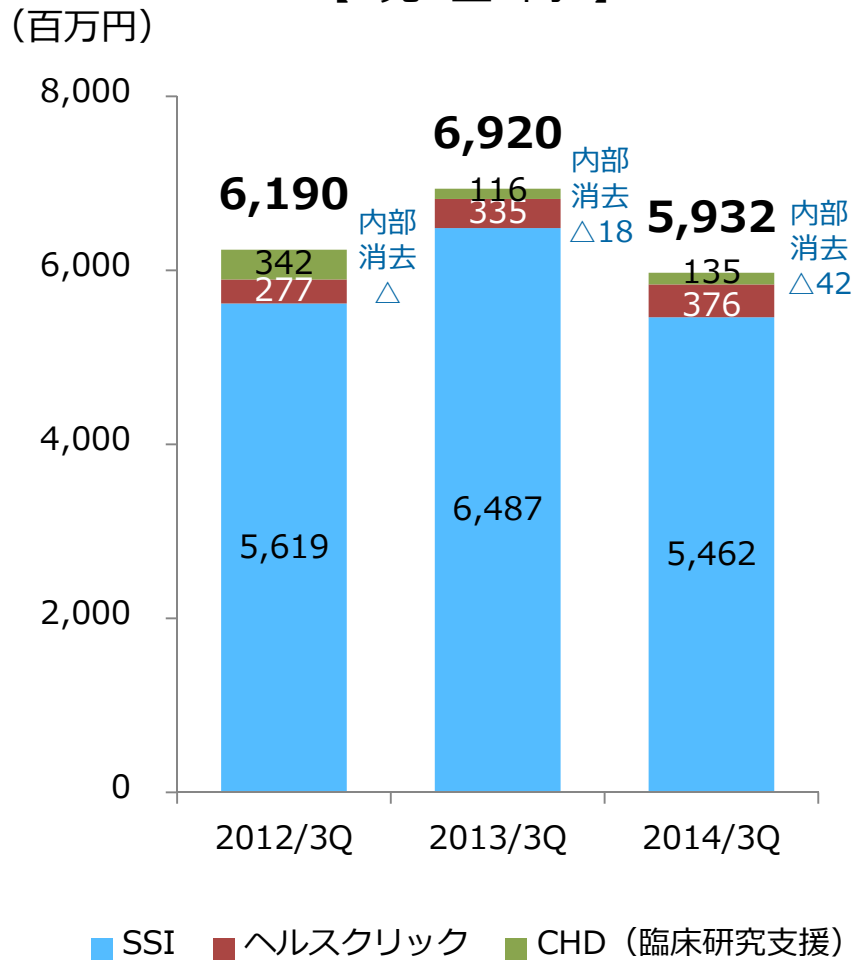
【営業利益】



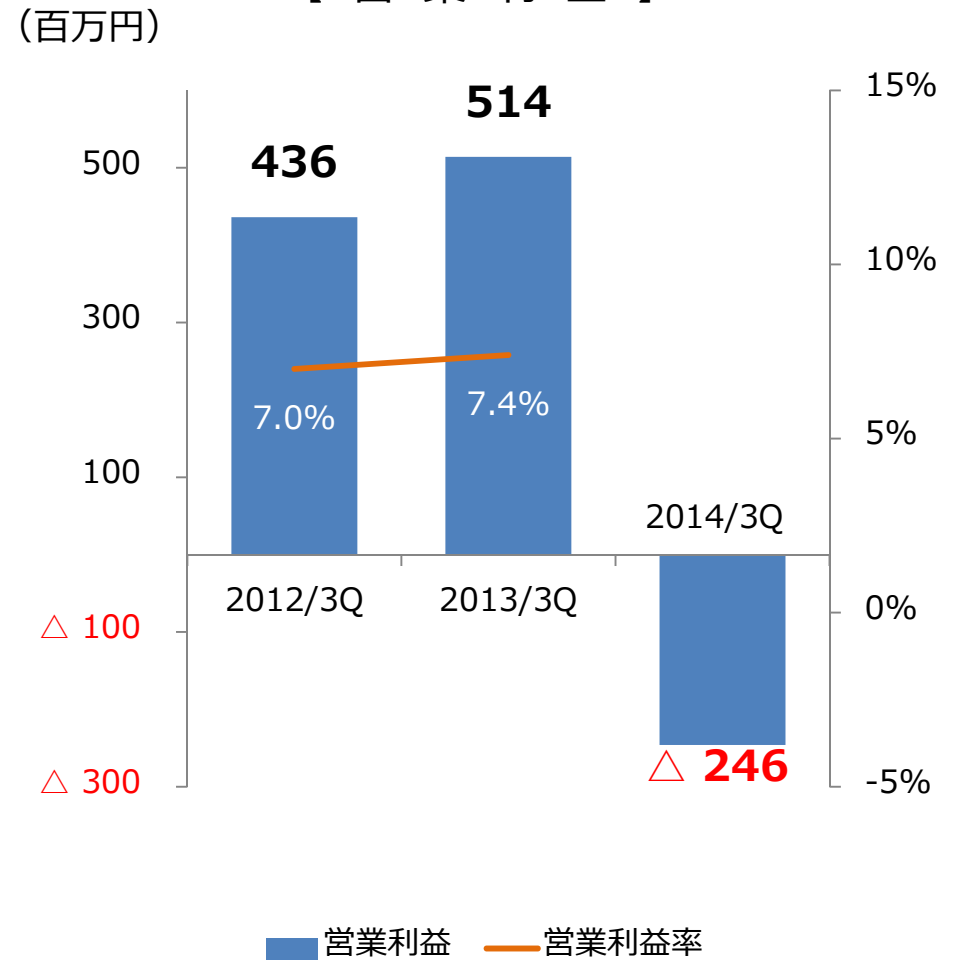
新規案件の獲得、大型案件に伴う採用活動の強化を図る
MR派遣業務とBPOサービスの新規受注及び既存案件が好調に推移し、売上高・営業利益ともに前年同期を上回る

ヘルスケア事業

【売上高】

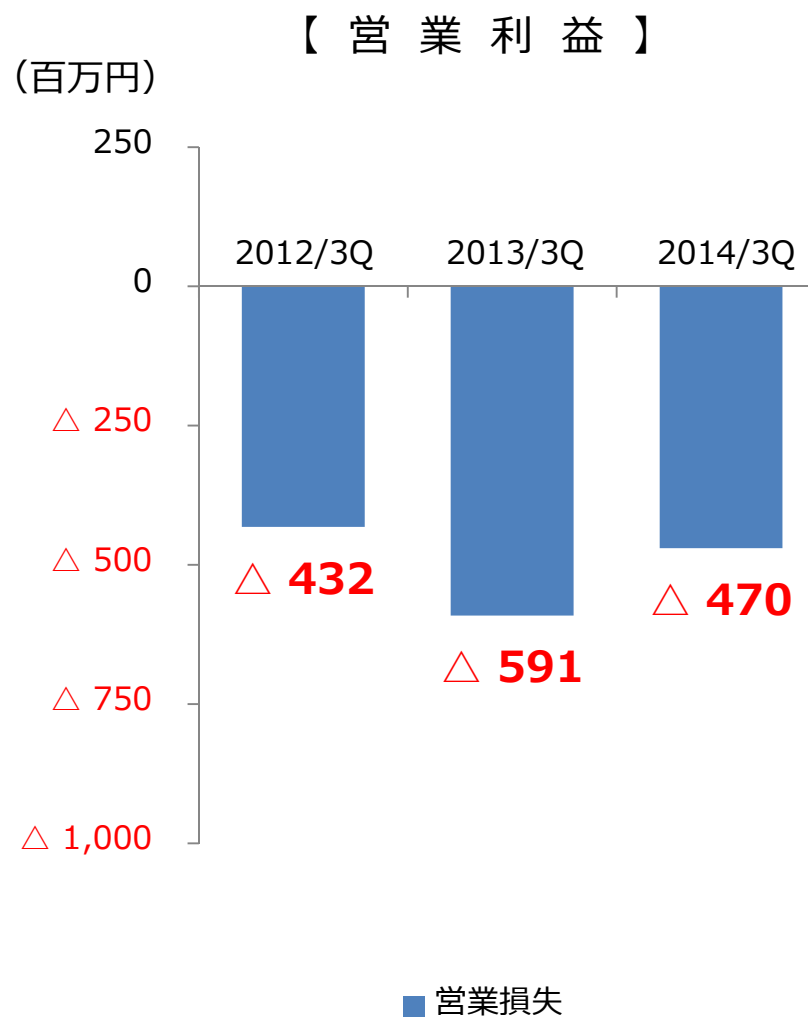
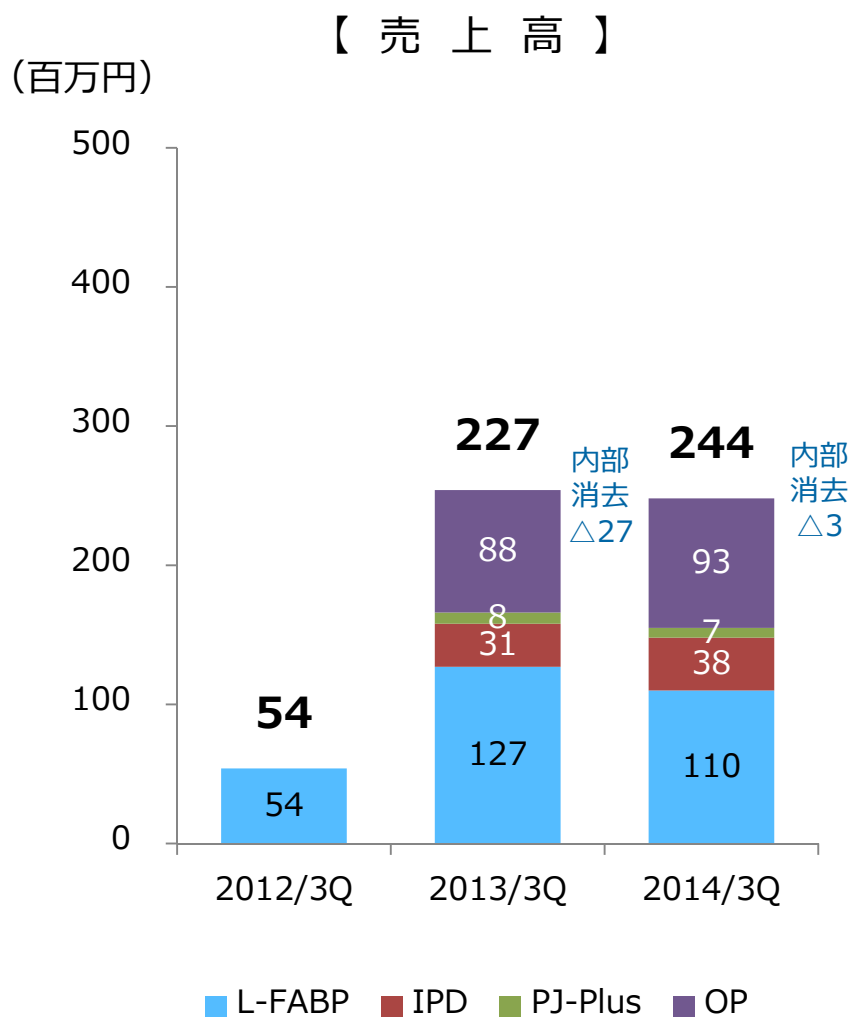


【営業利益】



SMO業務の新規受注は、徐々に回復の兆しが見えてきた
 新規受注の減少、難易度の高い試験の原価率上昇等により、売上高は前年同期を下回り、営業損失を計上

知的財産開発（IPD）事業

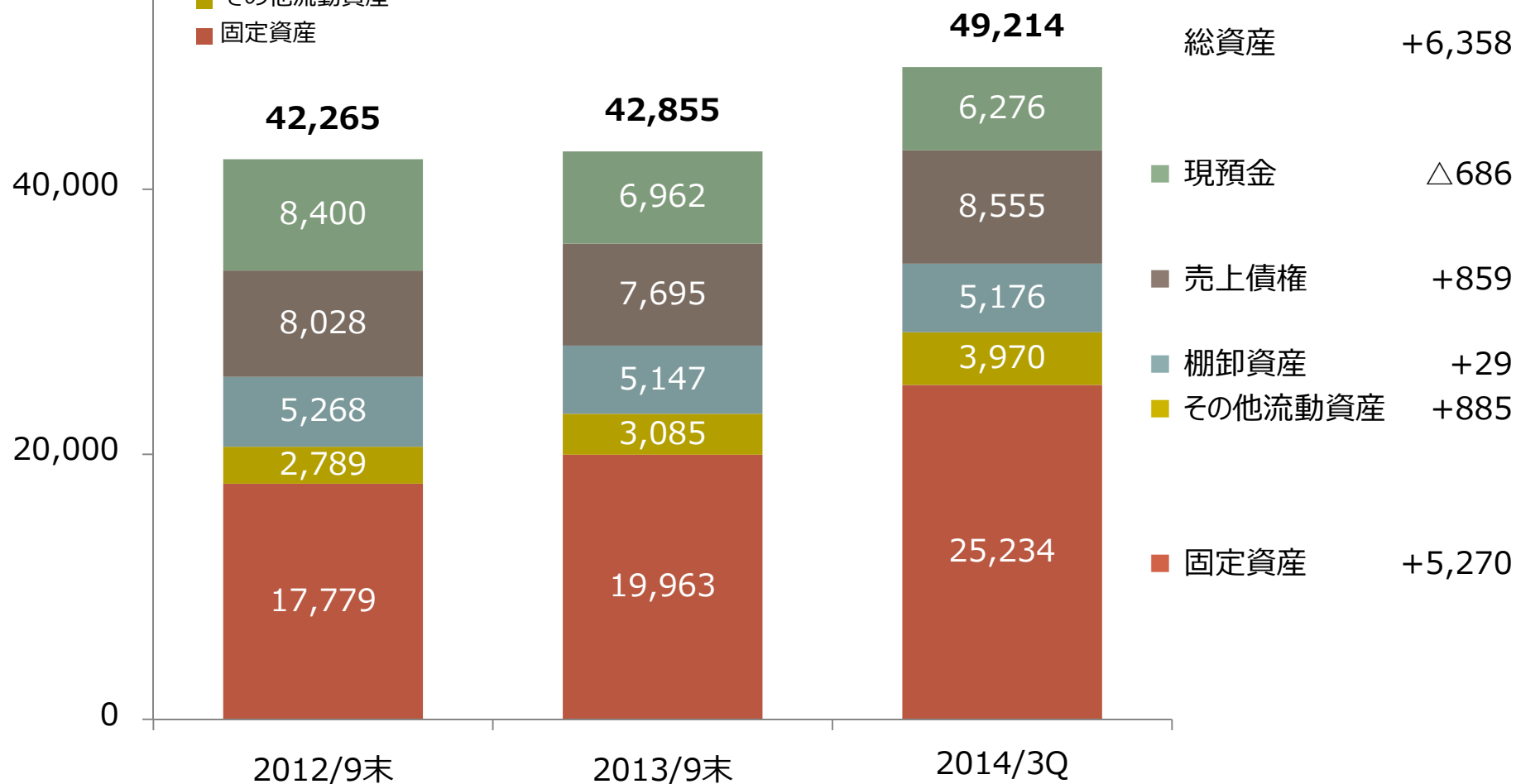


診断薬は、販路拡大と改良型の開発に取り組む。希少疾病用医薬品「ブフェニール®」「ノーモサング®」は、疾病認知度の向上、販売経費の節減に取り組む
 研究開発費の減少および希少疾病用医薬品の販売コスト削減により営業損失縮小

貸借対照表（資産の部）

(百万円)
60,000

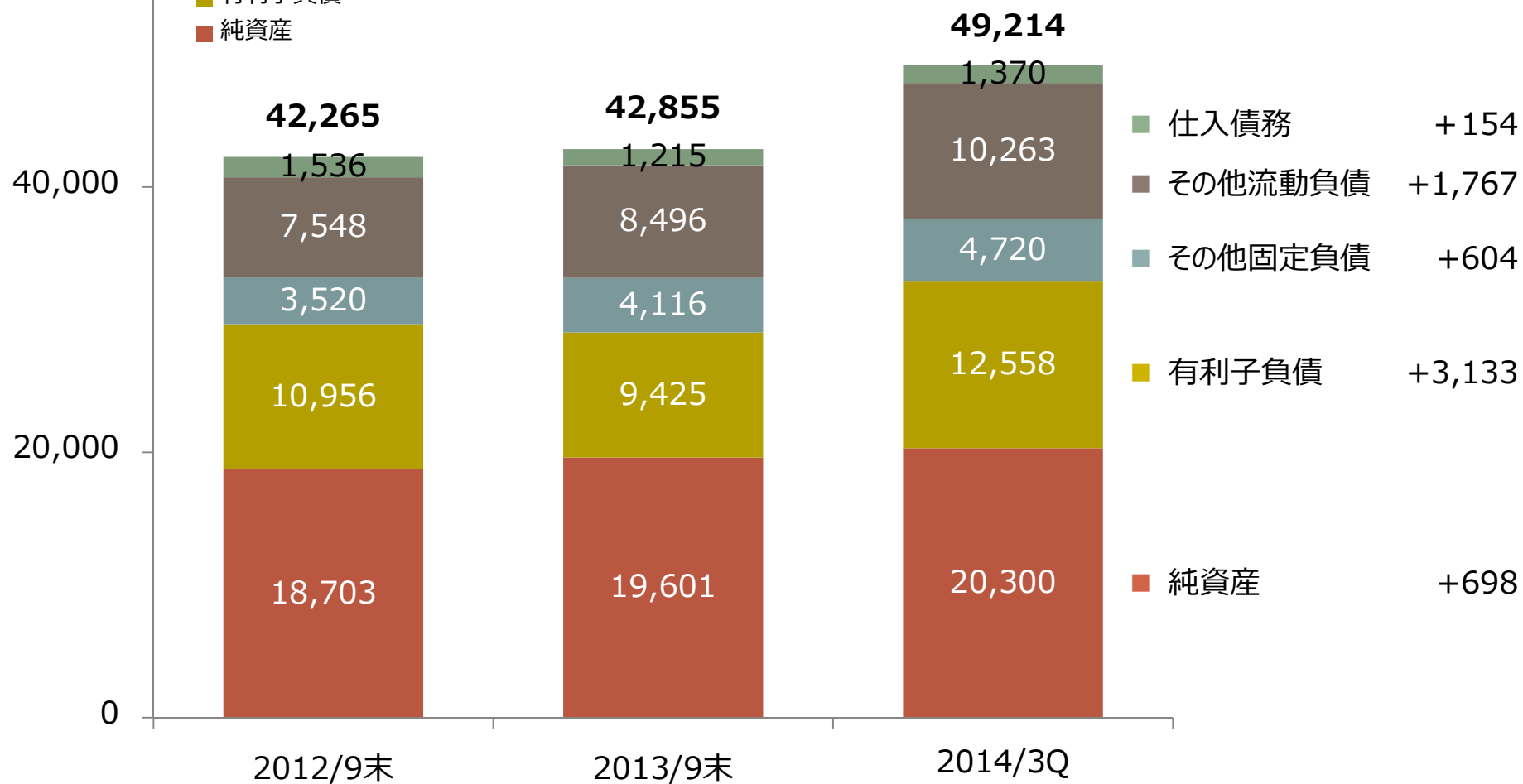
- 現預金
- 売上債権
- 棚卸資産
- その他流動資産
- 固定資産



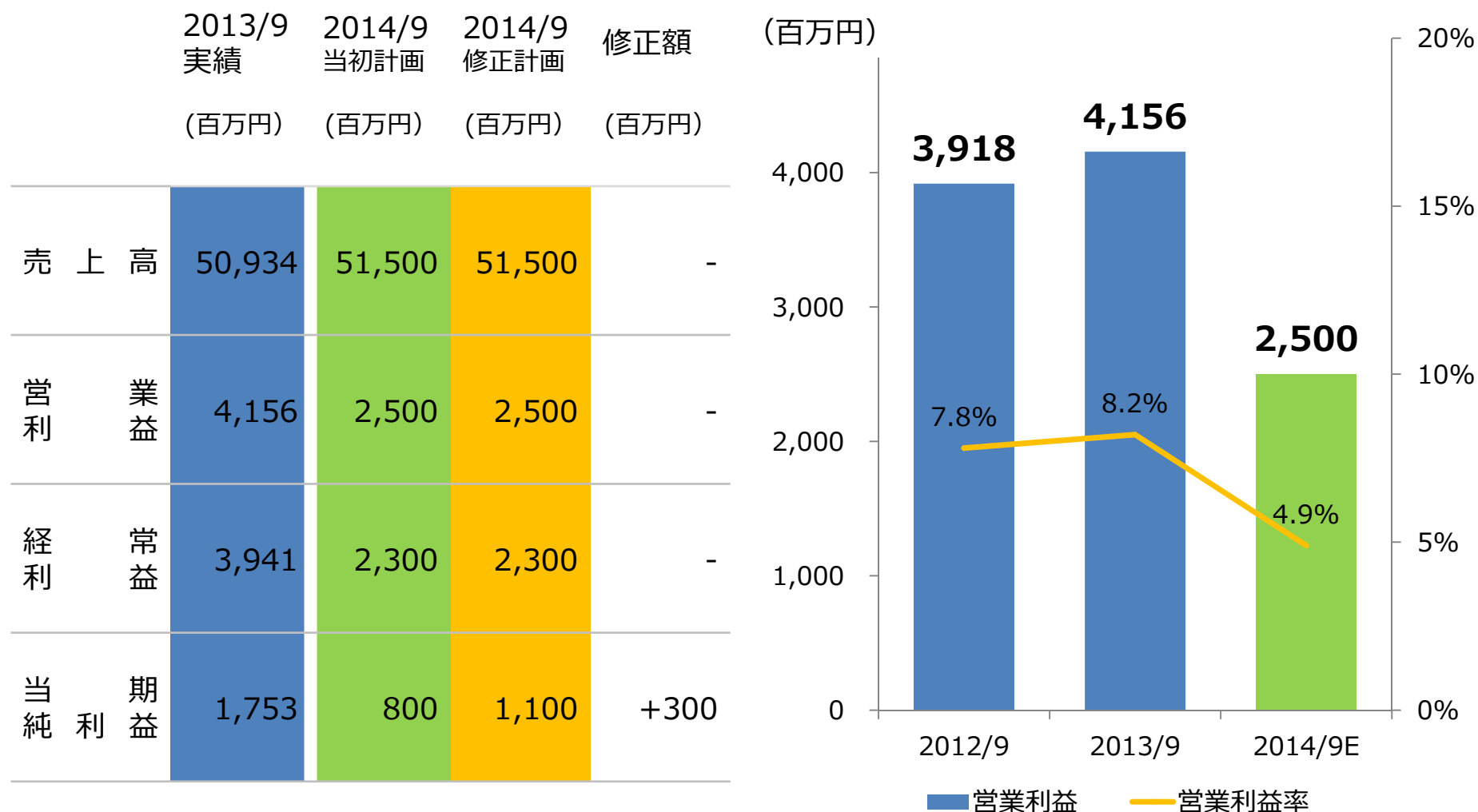
貸借対照表（負債の部・純資産の部）

(百万円)
60,000

- 仕入債務
- その他流動負債
- その他固定負債
- 有利子負債
- 純資産



2014年9月期 通期見通しの修正



売上高、営業利益及び経常利益は、各事業において概ね計画どおりに進捗していることから、当初計画から変更なし。当期純利益は、3Qにおいて、田辺三菱製薬工場株式会社足利工場の譲受けに伴う負ののれん発生益281百万円の計上により上方修正

本資料お取り扱い上のご注意

本資料で記述されている将来予測等は、当社が現在得ている情報をもとになされた当社の判断に基づくものであり、既知あるいは未知のリスクや不確実な要素が含まれています。実際の結果は、様々な要因によりこれら将来に関する記述内容とは大きく異なる可能性があることをご承知おきください。