



平成27年1月期 第1四半期決算短信〔日本基準〕(非連結)

平成26年6月13日

上場取引所 東

上場会社名 株式会社エニグモ

コード番号 3665

URL <http://www.enigmo.co.jp/>

代表者 (役職名)代表取締役 最高経営責任者

(氏名) 須田 将啓

問合せ先責任者 (役職名)取締役 コーポレートオペレーション本部長

(氏名) 金田 洋一

TEL (03) 6894-3665

四半期報告書提出予定日 平成26年6月13日

配当支払開始予定日

—

四半期決算補足説明資料作成の有無 : 無

四半期決算説明会開催の有無 : 無

(百万円未満切捨て)

1. 平成27年1月期第1四半期の業績(平成26年2月1日～平成26年4月30日)

(1) 経営成績(累計)

(%表示は、対前年同四半期増減率)

	売上高		営業利益		経常利益		四半期純利益	
	百万円	%	百万円	%	百万円	%	百万円	%
27年1月期第1四半期	563	37.6	292	64.9	292	64.0	180	70.0
26年1月期第1四半期	409	32.6	177	42.9	178	45.0	105	1.7

	1株当たり 四半期純利益	潜在株式調整後 1株当たり 四半期純利益
	円 銭	円 銭
27年1月期第1四半期	43.98	40.82
26年1月期第1四半期	27.32	24.69

(注) 当社は、平成25年8月1日付で普通株式1株につき2株の割合で株式分割を行いました。前事業年度の期首に当該株式分割が行われたと仮定し、1株当たり四半期純利益及び潜在株式調整後1株当たり四半期純利益を算定しております。

(2) 財政状態

	総資産	純資産	自己資本比率
	百万円	百万円	%
27年1月期第1四半期	2,763	2,095	75.8
26年1月期	2,966	1,893	63.8

(参考) 自己資本 27年1月期第1四半期 2,095 百万円 26年1月期 1,893 百万円

2. 配当の状況

	年間配当金				
	第1四半期末	第2四半期末	第3四半期末	期末	合計
	円 銭	円 銭	円 銭	円 銭	円 銭
26年1月期	—	0.00	—	0.00	0.00
27年1月期	—				
27年1月期(予想)		0.00	—	0.00	0.00

(注) 直前に公表されている配当予想からの修正の有無 : 無

3. 平成27年1月期の業績予想(平成26年2月1日～平成27年1月31日)

(%表示は、対前年同四半期増減率)

	売上高		営業利益		経常利益		当期純利益		1株当たり 当期純利益
	百万円	%	百万円	%	百万円	%	百万円	%	円 銭
通期	2,379	30.5	1,000	17.4	1,000	16.9	616	17.8	150.82

(注) 直前に公表されている業績予想からの修正の有無 : 無

※ 注記事項

- (1) 四半期財務諸表の作成に特有の会計処理の適用 : 無
- (2) 会計方針の変更・会計上の見積りの変更・修正再表示
- ① 会計基準等の改正に伴う会計方針の変更 : 無
  - ② ①以外の会計方針の変更 : 無
  - ③ 会計上の見積りの変更 : 無
  - ④ 修正再表示 : 無

(3) 発行済株式数（普通株式）

① 期末発行済株式数（自己株式を含む）	27年1月期1Q	4,168,600株	26年1月期	4,090,000株
② 期末自己株式数	27年1月期1Q	－株	26年1月期	－株
③ 期中平均株式数（四半期累計）	27年1月期1Q	4,097,204株	26年1月期1Q	3,879,281株

(注) 当社は、平成25年8月1日付で普通株式1株につき2株の割合で株式分割を行っております。

前事業年度の期首に当該株式分割が行われたと仮定して1株当たり四半期純利益金額及び潜在株式調整後1株当たり四半期純利益金額を算定しております。

※ 四半期レビュー手続の実施状況に関する表示

この四半期決算短信は、金融商品取引法に基づく四半期レビュー手続の対象外であります。この四半期決算短信の開示時点において、金融商品取引法に基づく四半期財務諸表のレビュー手続を終了しております。

※ 業績予想の適切な利用に関する説明、その他特記事項

本資料に記載されている業績見通し等の将来に関する記述は、当社が現在入手している情報及び合理的であると判断する一定の前提に基づいており、その達成を当社として約束する趣旨のものではありません。また、実際の業績等は様々な要因により大きく異なる可能性があります。

○添付資料の目次

1. 当四半期決算に関する定性的情報 .....	2
(1) 経営成績に関する説明 .....	2
(2) 財政状態に関する説明 .....	4
2. 四半期財務諸表 .....	5
(1) 四半期貸借対照表 .....	5
(2) 四半期損益計算書 .....	7
(3) 四半期財務諸表に関する注記事項 .....	8
(継続企業の前提に関する注記) .....	8
(株主資本の金額に著しい変動があった場合の注記) .....	8
(持分法損益等) .....	8
(重要な後発事象) .....	8

## 1. 当四半期決算に関する定性的情報

### (1) 経営成績に関する説明

当第1四半期累計期間における、ファッションEC市場は、スマートフォンやタブレット端末の利用拡大が継続して増加する中、相次ぐスマートフォン向けアプリの参入の効果もあり、引き続き堅調に拡大しました。

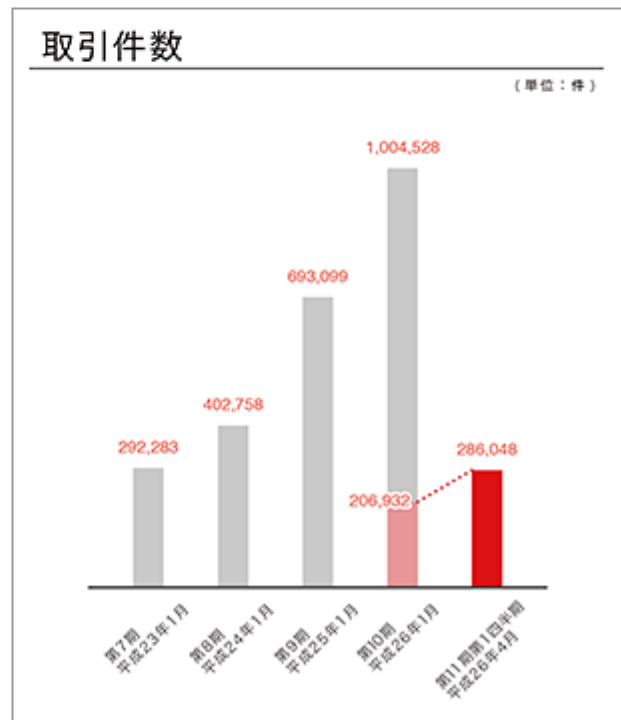
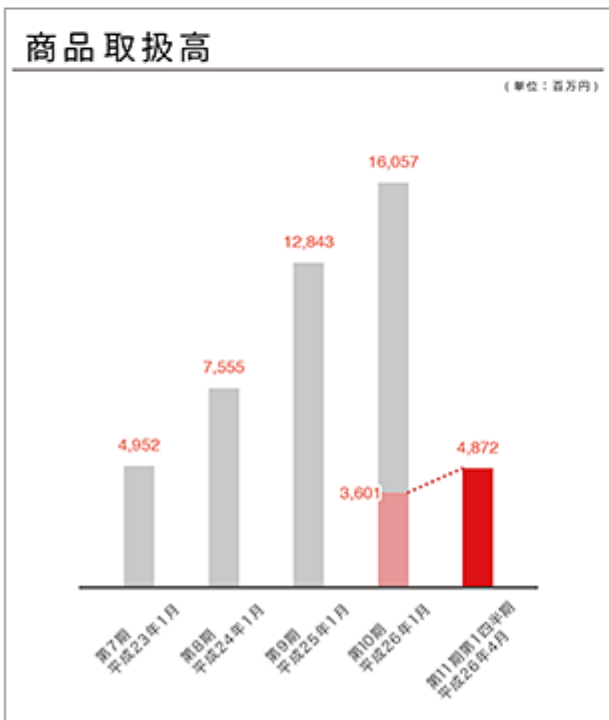
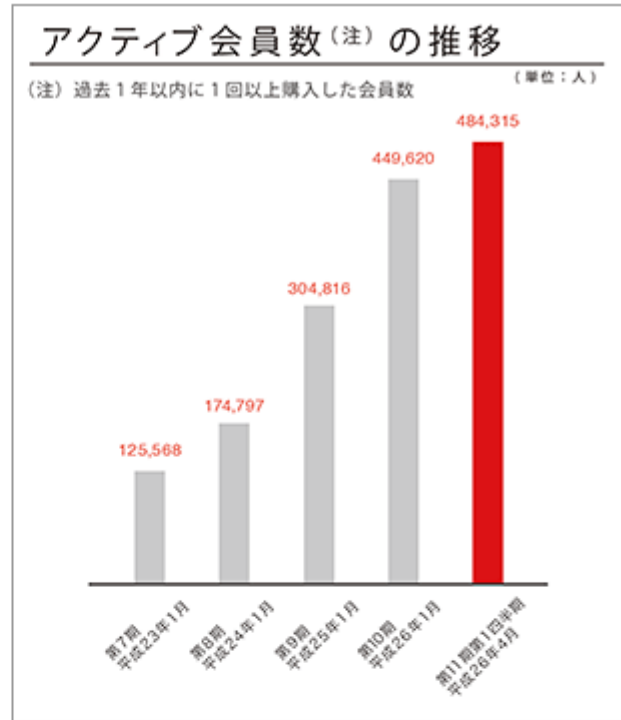
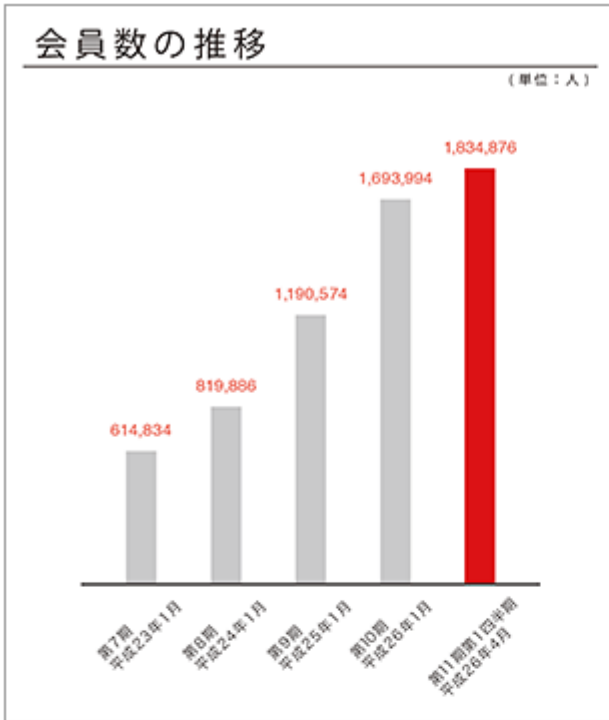
また、前事業年度中の外国為替市場における大幅な円安の進行がおおむね安定したことにより海外商品の価格調整が一巡し、また消費税引き上げ前の個人消費マインドの一時的な上昇などの好材料があった一方で、増税後の個人消費マインドの冷え込みが懸念されました。

このような環境の下、当社は、前事業年度に引き続き、当社の基幹事業であるソーシャル・ショッピング・サイト「BUYMA(バイマ)」において、より多くの皆様にご利用いただけるショッピングサイトの提供を目指し、サービスの拡充に注力してまいりました。具体的な取り組みとしましては、当期のテーマのひとつに掲げている「BUYMA」の認知向上を達成するため、テレビや雑誌等の各メディアへの露出を強化するとともに、海外出品者向けに新規配送サービスの提供を開始する等、会員数の増加及びアクティブ率の向上に向けた諸施策を積極的に展開いたしました。

さらに、新規サービスとして「BUYMA Books」をグランドオープンし、これにより世界に眠る魅力的な本やコンテンツをクラウドソーシングで翻訳、電子書籍化することによって母国語で読むことのできるこれまでにない新しい読書体験を提供してまいります。平成26年4月現在、「BUYMA Books」では日本の書籍等が翻訳され、英語圏・中国語圏を主要エリアとして電子書籍の販売を開始しております。

以上の結果、当第1四半期累計期間において、会員数は1,834,876人(前年同四半期比41.2%増)、商品取扱高は4,872,904千円(前年同四半期比35.3%増)と順調に拡大し、売上高は563,273千円(前年同四半期比37.6%増)、営業利益は292,431千円(前年同四半期比64.9%増)、経常利益は292,643千円(前年同四半期比64.0%増)となり、四半期純利益は180,198千円(前年同四半期比70.0%増)となりました。

【主要な経営指標の推移】



## (2) 財政状態に関する説明

### ①資産合計

当第1四半期会計期間末における資産合計は、前事業年度末に比べて202,626千円減少し、2,763,902千円となりました。これは主として法人税等及び消費税等の前期確定納付により現金及び預金が258,205千円減少したことによるものであります。

### ②負債合計

当第1四半期会計期間末における負債合計は、前事業年度末に比べて404,302千円減少し、668,445千円となりました。これは主として、「BUYMA」におけるパイヤーへの成約代金の前期預り分の支払いにより預り金が213,458千円減少したこと、また法人税等及び消費税等の前期確定納付により未払法人税等が193,357千円および未払消費税等が3,632千円減少したことによるものであります。

### ③純資産

当第1四半期会計期間末における純資産は、前事業年度末に比べて201,675千円増加し、2,095,457千円となりました。これは資本金及び資本準備金がそれぞれ9,667千円増加したこと、また四半期純利益の計上に伴い利益剰余金の額が180,198千円増加したことによるものであります。

2. 四半期財務諸表  
 (1) 四半期貸借対照表

(単位：千円)

	前事業年度 (平成26年1月31日)	当第1四半期会計期間 (平成26年4月30日)
<b>資産の部</b>		
流動資産		
現金及び預金	2,519,028	2,260,822
売掛金	53,597	44,388
前渡金	-	25,122
前払費用	7,372	7,127
繰延税金資産	25,579	11,323
その他	153	25
流動資産合計	2,605,731	2,348,810
固定資産		
有形固定資産		
建物(純額)	18,512	18,159
工具、器具及び備品(純額)	6,752	8,240
有形固定資産合計	25,265	26,400
無形固定資産		
ソフトウェア	5,964	6,075
その他	18	18
無形固定資産合計	5,983	6,093
投資その他の資産		
投資有価証券	181,615	234,665
関係会社株式	123,097	123,097
敷金及び保証金	24,835	24,835
投資その他の資産合計	329,548	382,598
固定資産合計	360,797	415,092
資産合計	2,966,529	2,763,902
<b>負債の部</b>		
流動負債		
未払金	33,310	38,316
未払費用	5,534	6,344
未払法人税等	294,130	100,772
未払消費税等	28,556	24,923
預り金	705,341	491,883
ポイント引当金	3,918	3,608
その他	-	203
流動負債合計	1,070,791	666,053
固定負債		
長期未払金	43	-
繰延税金負債	1,913	2,391
固定負債合計	1,956	2,391
負債合計	1,072,748	668,445

(単位：千円)

	前事業年度 (平成26年1月31日)	当第1四半期会計期間 (平成26年4月30日)
<b>純資産の部</b>		
株主資本		
資本金	363,154	372,821
資本剰余金	372,725	382,392
利益剰余金	1,153,202	1,333,400
株主資本合計	1,889,081	2,088,614
評価・換算差額等		
その他有価証券評価差額金	4,440	6,584
評価・換算差額等合計	4,440	6,584
新株予約権	258	258
純資産合計	1,893,781	2,095,457
負債純資産合計	2,966,529	2,763,902



## (2) 四半期損益計算書

第1四半期累計期間

(単位：千円)

	前第1四半期累計期間 (自平成25年2月1日 至平成25年4月30日)	当第1四半期累計期間 (自平成26年2月1日 至平成26年4月30日)
売上高	409,233	563,273
売上原価	82,831	101,260
売上総利益	326,402	462,012
販売費及び一般管理費	149,032	169,581
営業利益	177,370	292,431
営業外収益		
受取利息	296	160
為替差益	715	-
講演料、原稿料等収入	105	120
その他	-	5
営業外収益合計	1,116	286
営業外費用		
為替差損	-	74
営業外費用合計	-	74
経常利益	178,487	292,643
特別損失		
減損損失	3,893	-
本社移転費用	2,100	-
その他	8	-
特別損失合計	6,002	-
税引前四半期純利益	172,485	292,643
法人税、住民税及び事業税	64,421	98,897
法人税等調整額	2,071	13,547
法人税等合計	66,493	112,445
四半期純利益	105,991	180,198

## (3) 四半期財務諸表に関する注記事項

(継続企業の前提に関する注記)

該当事項はありません。

(株主資本の金額に著しい変動があった場合の注記)

前第1四半期累計期間(自平成25年2月1日至平成25年4月30日)

## 1. 配当金支払額

該当事項はありません。

## 2. 基準日が当第1四半期累計期間に属する配当のうち、配当の効力発生日が当第1四半期会計期間の末日後となるもの

該当事項はありません。

## 3. 株主資本の著しい変動

当第1四半期累計期間において、新株予約権の行使により資本金及び資本準備金がそれぞれ7,520千円増加しております。この結果、当第1四半期会計期間末において資本金が344,849千円、資本準備金が284,049千円となっております。

当第1四半期累計期間(自平成26年2月1日至平成26年4月30日)

## 1. 配当金支払額

該当事項はありません。

## 2. 基準日が当第1四半期累計期間に属する配当のうち、配当の効力発生日が当第1四半期会計期間の末日後となるもの

該当事項はありません。

## 3. 株主資本の著しい変動

当第1四半期累計期間において、新株予約権の行使により資本金及び資本準備金がそれぞれ9,667千円増加しております。この結果、当第1四半期会計期間末において資本金が372,821千円、資本準備金が312,021千円となっております。

(持分法損益等)

	前事業年度 (平成26年1月31日)	当第1四半期会計期間 (平成26年4月30日)
関連会社に対する投資の金額	123,097千円	123,097千円
持分法を適用した場合の投資の金額	96,542千円	89,675千円
	前第1四半期累計期間 (自平成25年2月1日 至平成25年4月30日)	当第1四半期累計期間 (自平成26年2月1日 至平成26年4月30日)
持分法を適用した場合の投資損失(△)の金額	△9,672千円	△4,589千円

(重要な後発事象)

該当事項はありません。