

# 2014年3月期 決算説明資料

2014年5月15日  
田淵電機株式会社  
(証券コード 6624)

# 業績概況

## 2014年度連結業績概要

単位：百万円

連結	2013年3月期	2014年3月期	前年同期比 増減額・率	
			増減額	率
売上高	31,070	42,803	+11,733	+37.8%
営業利益	1,220	5,499	+4,279	+350.6%
経常利益	1,005	5,561	+4,556	+453.0%
当期純利益	578	4,100	+3,522	+609.3%

## セグメント情報

単位：百万円

	連結	2013年3月期	2014年3月期	前年同期比 増減率
売上	電源機器	23,413	33,810	+44.4%
	変成器	7,656	8,992	+17.5%
	連結計	31,070	42,803	+37.8%
営業利益	電源機器	912	4,925	+439.5%
	変成器	307	574	+86.8%
	連結計	1,220	5,499	+350.6%

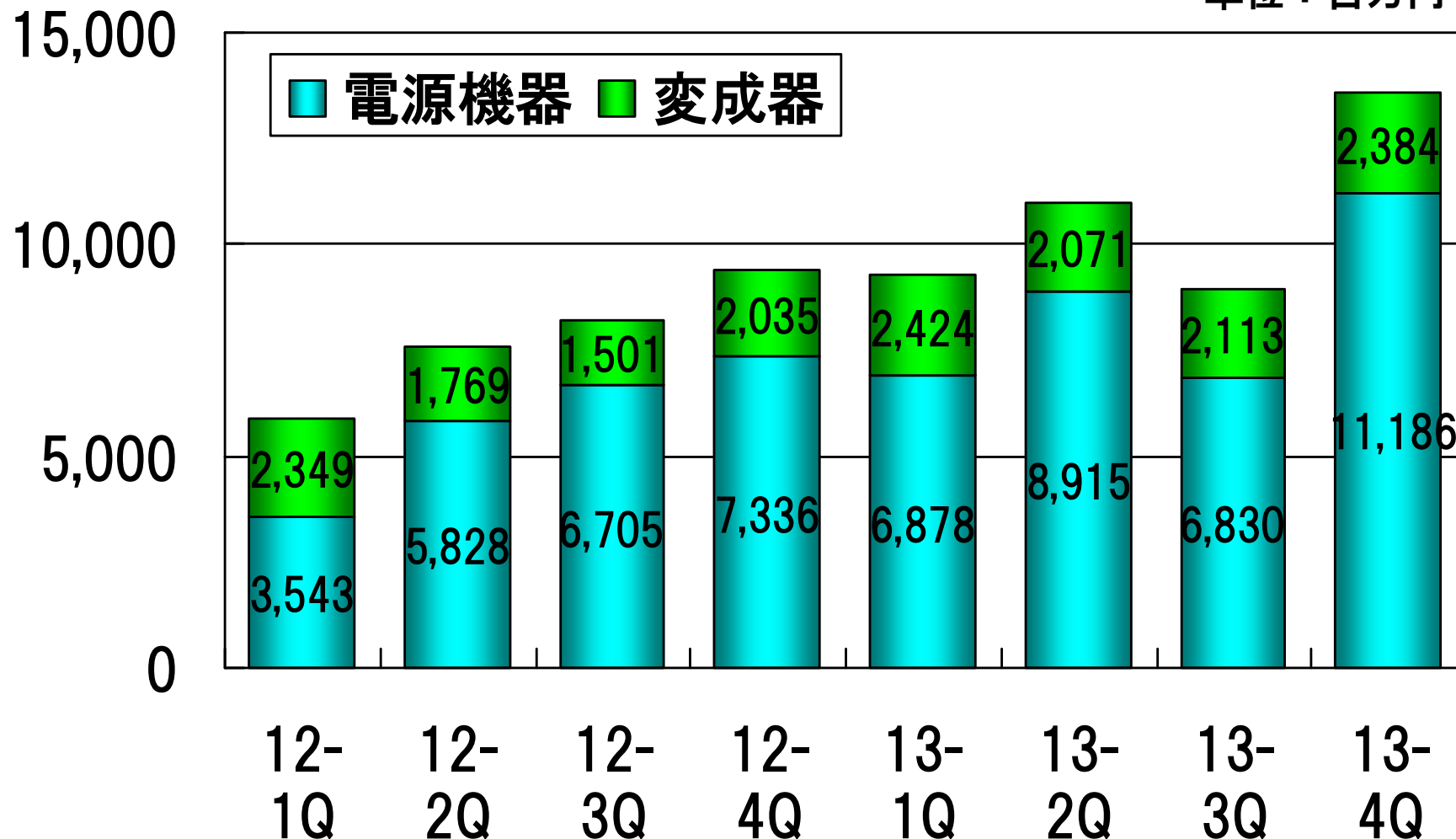
## セグメント別売上高概況

### <主な製品群>

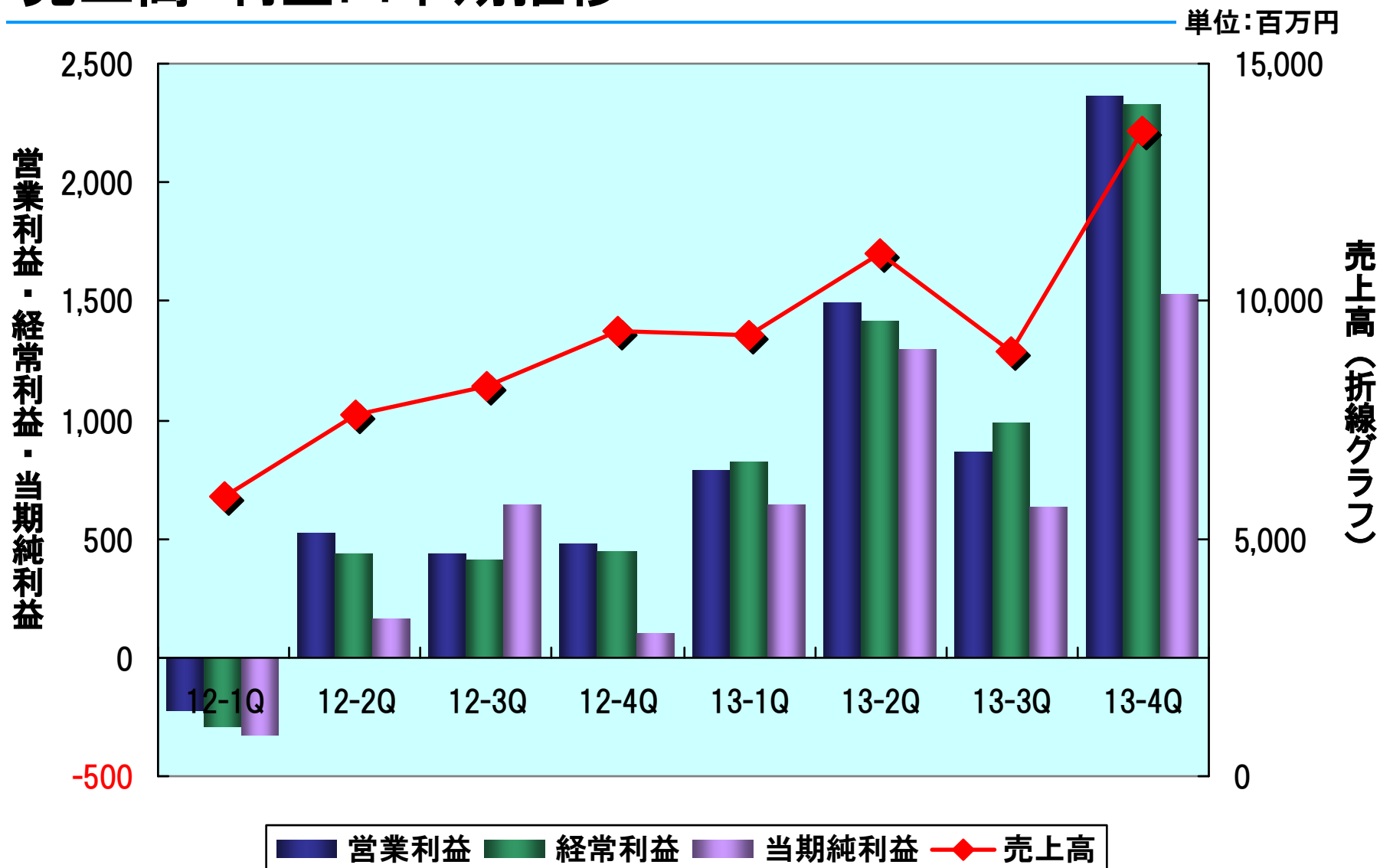
電源 機器	パワーコンディショナ: <b>前年同期比 +88.4%</b> 低圧連系発電用 三相9.9kWモデル販売拡大
変成器	エアコン用リアクタ: <b>前年同期比 +18.8%</b> 国内、中国市場が堅調に推移

# 商品セグメント別売上構成四半期推移

単位：百万円



# 売上高・利益四半期推移



## 比較貸借対照表及び財務指標

単位：百万円

資産	2013/3月	2014/3月	負債・純資産	2013/3月	2014/3月
現金及び預金	1,787	2,296	仕入債務	6,399	6,943
売上債権	5,009	9,080	短期有利子負債	4,620	2,915
棚卸資産	4,409	4,717	その他流動負債	1,444	3,469
その他流動資産	623	927	長期有利子負債	2,000	2,225
固定資産合計	5,945	6,950	その他固定負債	832	1,542
繰延資産	5	5	純資産合計	2,484	6,880
資産合計	17,782	23,977	負債・純資産合計	17,782	23,977

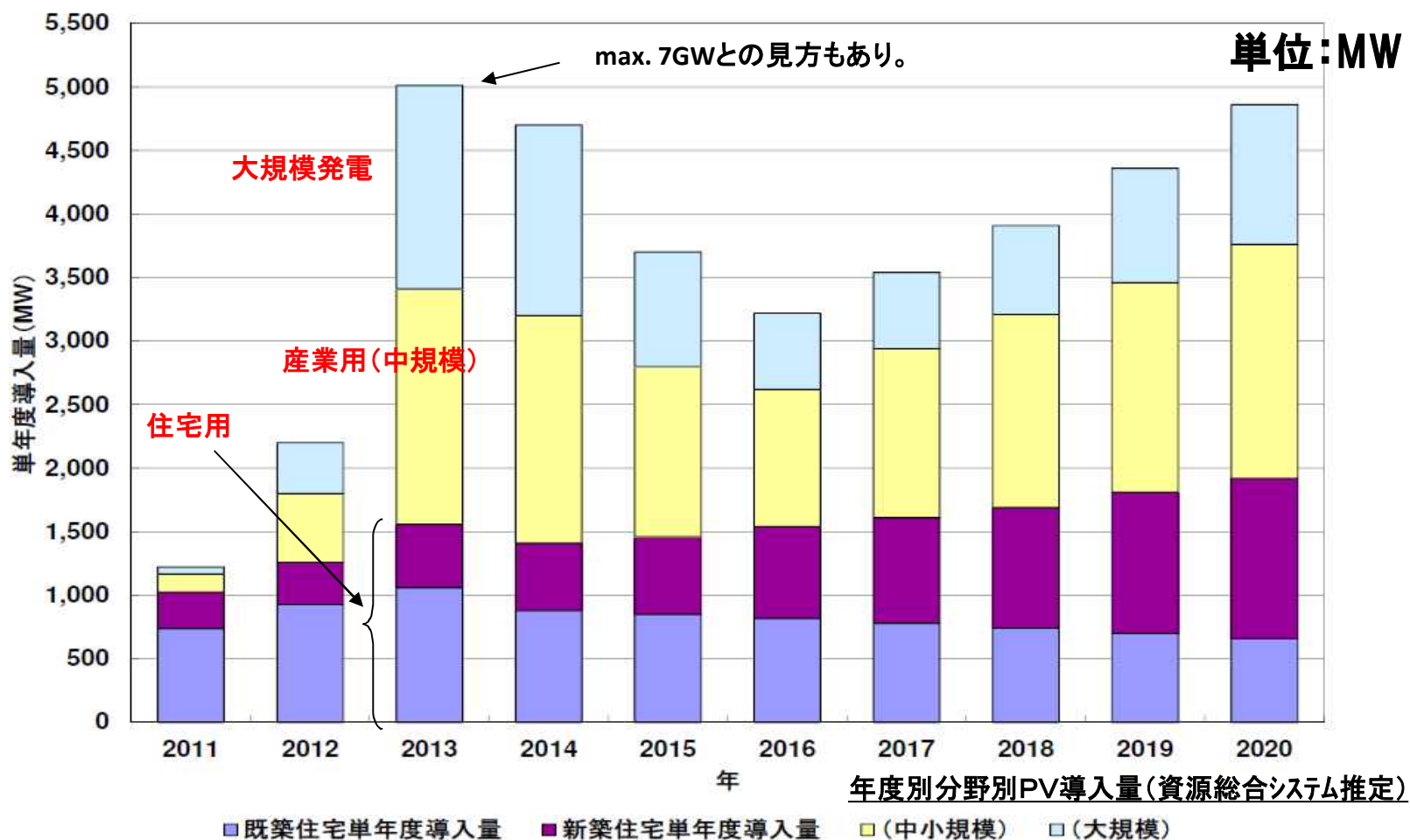
	2013/3月	2014/3月
自己資本比率	13.4%	27.7%
流動比率	94.9%	127.7%
固定比率	239.3%	101.0%
デットエクイティレシオ	266.4%	74.7%



# 2015年3月期見通し

# 国内太陽光発電システム市場概況

住宅用は新築拡大、産業用はFIT終息で一旦減少も持続的拡大へ



# パワーエレクトロニクス事業の多核化推進



# 大規模発電向け分散型システム出荷開始

EXEDY SB様 大阪発電所 1MW



## 当社分散型システムの優位性

- ①高発電量(最大効率97.8%)  
SiCパワー半導体採用
- ②高メンテナンス性  
8回路マルチストリング入力  
発電停止リスクを最小限に
- ③低コスト(直流配線を最小化)  
小型・ファンレス・密閉構造



三相25kWパワーコンディショナ



コントロールボックス

圧倒的  
発電量



ソーラーアワード  
2013受賞

# 太陽光と蓄電池のハイブリッドパワーコンディショナの製品化



PV&蓄電池対応ハイブリッドパワコン  
10kWhリチウムイオン蓄電池



ゼロエミッションハウス  
の必需品  
「安心・安全」の次世代機器



2014年秋  
出荷開始

- ・ 太陽光発電とリチウムイオン蓄電池を1台でコントロールするパワーコンディショナ
- ・ 入力に蓄電池双方向DC-DCコンバータを搭載し、必要な時に取り出せます
- ・ 災害時のバックアップも可能になり、更に電気を賢く使えます

\*ゼロエミッションハウス:CO<sub>2</sub>削減量が排出量を上回る環境性能の高い住宅

## 海外製造工場の生産能力拡大



### ベトナム田淵電機

- ・ 小型高周波トランス専用工場
- ・ 月産500万台へ増産 事務機メーカーへ販売拡大



### 江西碧彩田淵変圧器

- ・ インバータエアコン用リアクタ専用工場
- ・ 月産70万台へ増産 エアコンメーカー向け



### 煙台東山電機

- ・ アルミ電線加工工場
- ・ 月産700t⇒1,000tへ生産量拡大(中国第3位)

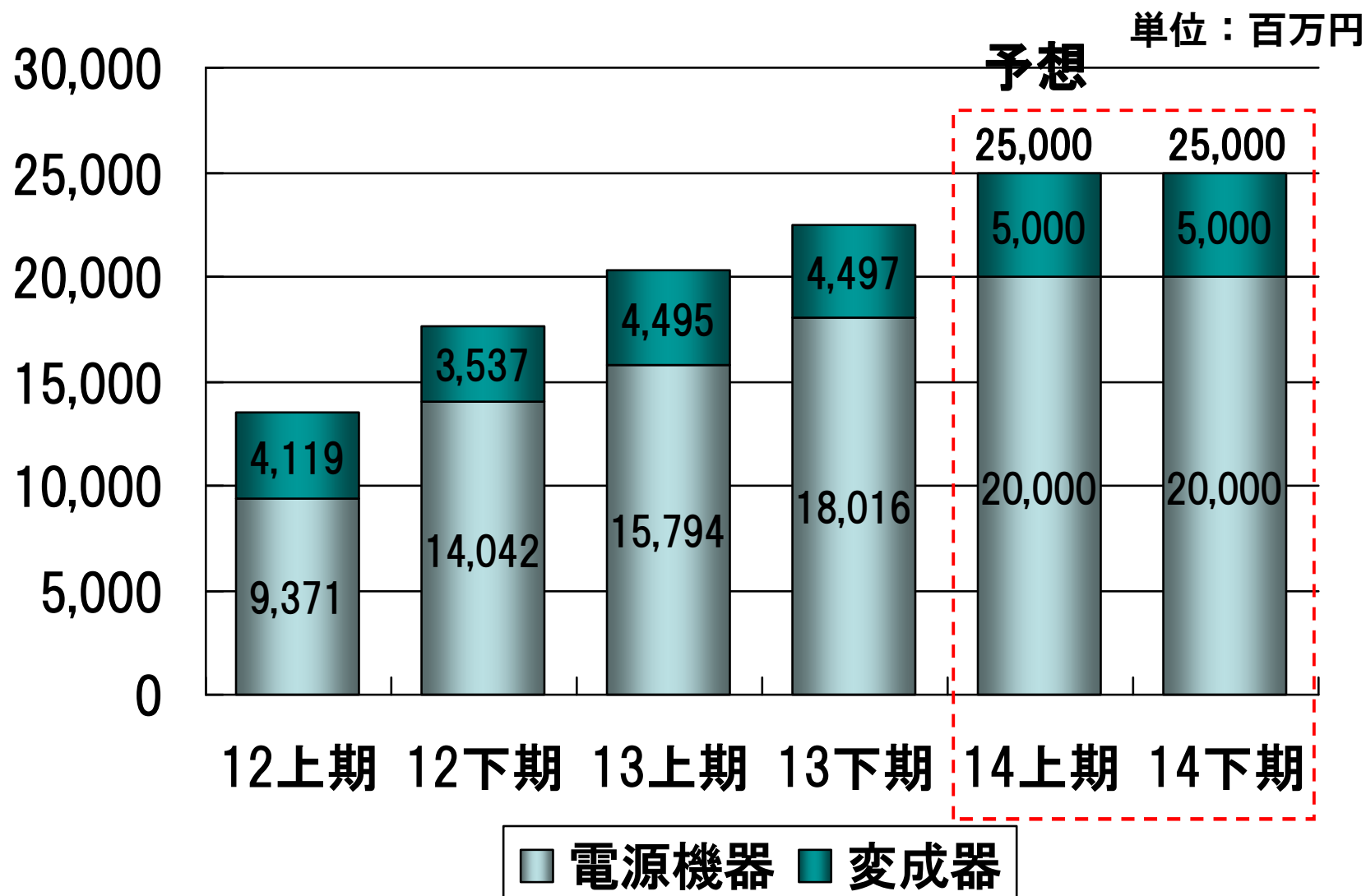
## 2015年3月期 連結業績予想

単位：百万円

連結	2014年3月期 (実績)	2015年3月期 (予想)	前年同期比 増減率
売上高	42,803	50,000	+16.8%
営業利益	5,499	6,500	+18.2%
経常利益	5,561	6,300	+13.3%
当期純利益	4,100	4,400	+7.3%
配当金(一株)	期末(7円)	中間(5円) 期末(5円)	—

為替前提：100円/ドル

# セグメント別半期売上推移

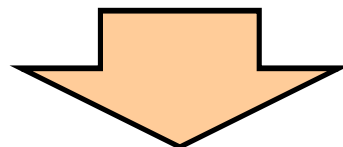




## 中期経営計画(MBP15)について

	2013年度 実績	MBP15 指標
売上高	428億	500億
営業利益 (率)	55億 12.8%	35億 7.0%

中期経営計画(2011年～2015年)の  
営業利益については2013年度で達成



2015年度を初年度とする  
新たな中期経営計画の策定を検討

## お願い

当資料に記載されている、当社又はグループに関する見通し、方針、戦略等は、現時点での入手可能な情報に基づき、合理的と判断した前提のもと予測したものです。実際の業績は今後起こりうる様々な要因によって異なることがあることをご理解ください。