



2014年9月期 第2四半期決算概要 (2013年10月1日～2014年3月31日)

シミックホールディングス株式会社

2014年4月30日

2014年9月期 第2四半期決算概要

(2013年10月1日～2014年3月31日)

事業セグメントとグループ各社

セグメント	商品・サービス	シミックグループ各社（2014年3月末時点）
CRO事業	製薬企業の医薬品開発支援に係る業務	シミックホールディングス(株) シミック(株) シミックPMS(株) (株)シミックバイオリサーチセンター CMIC Korea Co., Ltd. CMIC(Beijing) Co., Ltd. CMIC ASIA-PACIFIC, PTE. LTD. CMIC ASIA PACIFIC (MALAYSIA) SDN. BHD.
CMO事業	製薬企業の医療用医薬品および一般用医薬品などの製造支援および分析化学サービスに係る業務	シミックCMO(株) (株)応用医学研究所 CMIC CMO Korea Co., Ltd. CMIC CMO USA Corporation (株)JCLバイオアッセイ ※
CSO事業	製薬企業の医薬品等の営業・マーケティング支援に係る業務および医療、製薬業界向けBPO・人材サービス	(株)シミックエムピーエスエス (株)シミックBS エムディエス・シーエムジー(株) ※
ヘルスケア事業	SMO業務、ヘルスケア情報サービスなど、主に医療機関や患者、一般消費者の医療や健康維持・増進のための支援業務	シミックホールディングス(株) サイトサポート・インスティテュート(株) (株)ヘルスクリック
IPD事業	診断薬やオーファンドラッグなどの開発および販売に係る業務	シミックホールディングス(株) (株)オーファンパシフィック

青字表記は海外。※印は関連会社。

- 株式会社シミックBSは、2013年9月期第3四半期連結会計期間よりヘルスケア事業からCSO事業に変更しております。セグメント別の業績の前年同期比増減額および率につきましては、当該変更後の区分に基づいて比較しております。
- シミックCMO(株)は2013年10月1日付でシミックCMO富山(株)を吸収合併しました。

損益計算書（要約）

（単位：百万円）

	2013/上期		2014/上期		
	実績	構成比	実績	構成比	対前同 伸び率
売上高	25,209	100.0%	25,506	100.0%	1.2%
営業利益	2,606	10.3%	1,743	6.8%	△ 33.1%
経常利益	2,562	10.2%	1,741	6.8%	△ 32.0%
四半期純利益	1,333	5.3%	745	2.9%	△ 44.1%
1株当たり四半期 純利益（円）	73.98		41.45		

セグメント別売上高

(単位：百万円)

	2013/上期		2014/上期		増減額	対前同 伸び率
	金額	構成比	金額	構成比		
CRO事業	10,098	40.1%	11,729	46.0%	1,631	16.2%
CMO事業	8,094	32.1%	6,610	25.9%	△ 1,483	△ 18.3%
CSO事業	2,592	10.3%	3,207	12.6%	614	23.7%
ヘルスケア事業	4,672	18.5%	4,196	16.5%	△ 476	△ 10.2%
IPD事業	121	0.5%	154	0.6%	33	27.3%
内部取引消去	△ 369	△ 1.4%	△ 391	△ 1.5%	△ 22	-
合計	25,209	100.0%	25,506	100.0%	296	1.2%

セグメント別営業利益

(単位：百万円)

	2013/上期		2014/上期		増減額	対前同 伸び率
	金額	営業利益率	金額	営業利益率		
CRO事業	2,225	22.0%	2,589	22.1%	364	16.4%
CMO事業	893	11.0%	163	2.5%	△ 730	△ 81.7%
CSO事業	220	8.5%	203	6.4%	△ 17	△ 7.7%
ヘルスケア事業	537	11.5%	△ 20	-	△ 558	-
IPD事業	△ 418	-	△ 327	-	90	-
調整額	△ 852	-	△ 865	-	△ 13	-
合計	2,606	10.3%	1,743	6.8%	△ 863	△ 33.1%

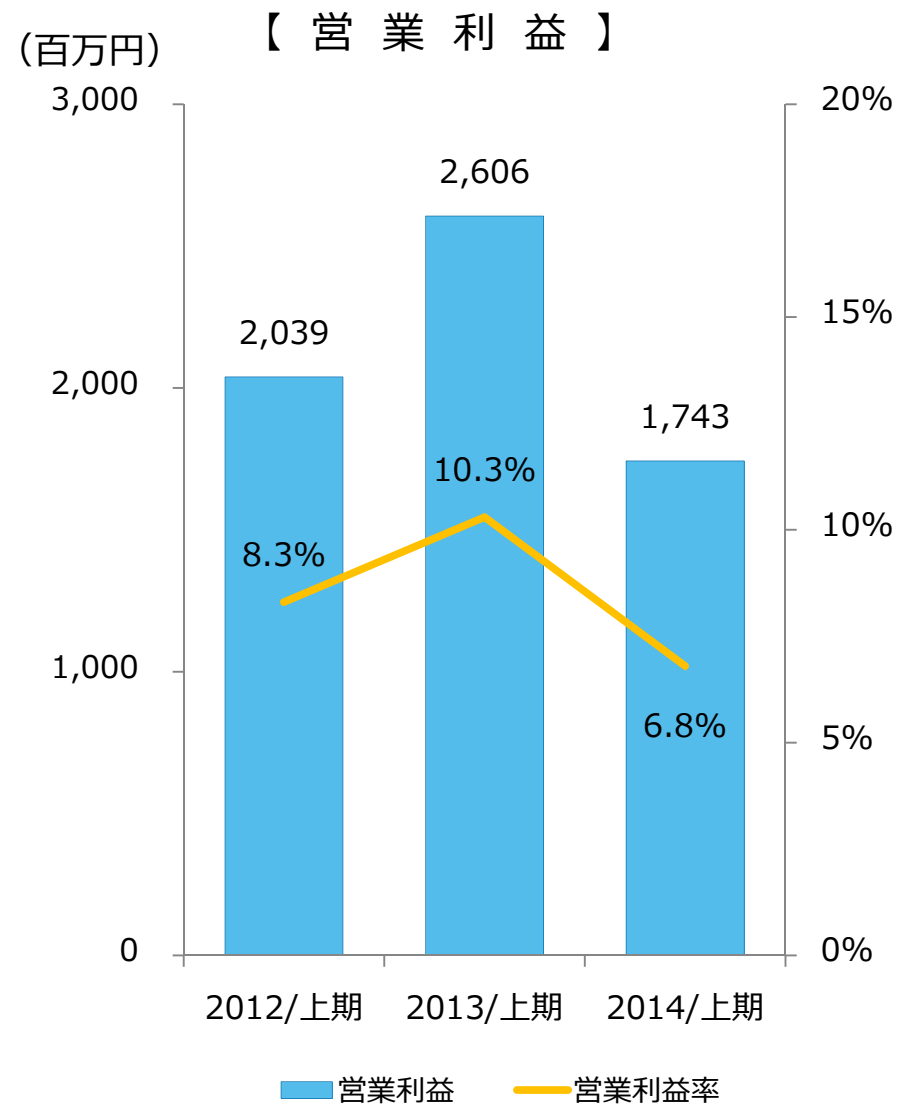
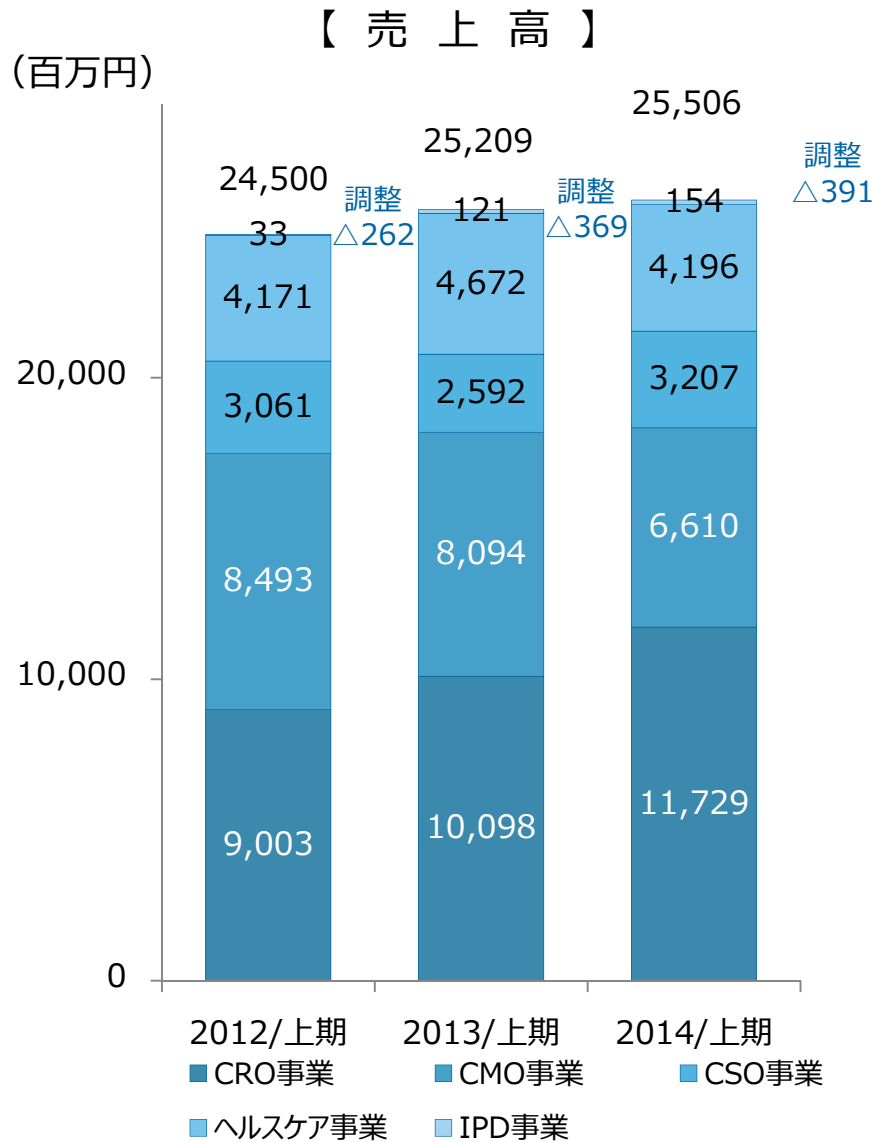
受注高・受注残高

(単位：百万円)

	2013/上期		2014/上期			
	受注高	受注残高	受注高	前年同期比	受注残高	前年同期比
CRO事業	12,948	31,897	13,437	+3.8%	36,008	+12.9%
CMO事業	8,377	3,475	6,579	△21.5%	2,806	△19.3%
CSO事業	2,048	3,706	5,549	+170.9%	6,042	+63.0%
ヘルスケア事業	4,004	12,382	1,517	△62.1%	9,434	△23.8%
IPD事業	121	-	147	+21.6%	5	-
合計	27,499	51,461	27,231	△1.0%	54,297	+5.5%

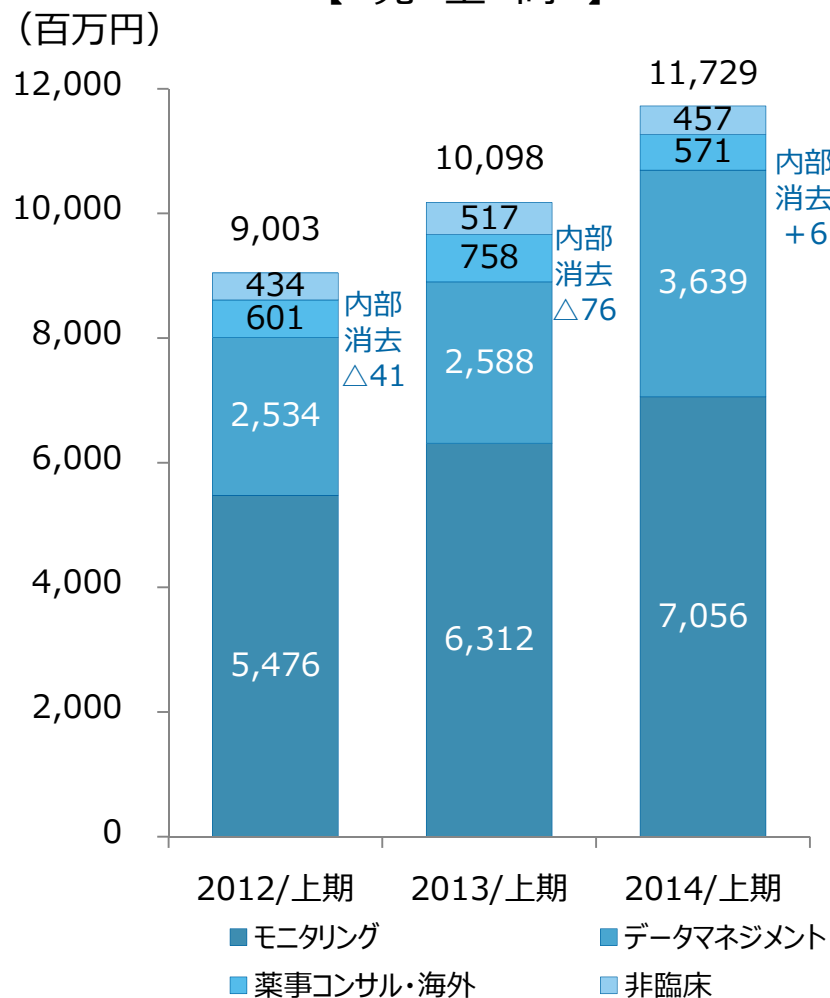
- CMO事業の受注残高は確定注文を受けているもののみ計上
顧客からは年間ベースの発注計画等の提示を受けているが、確定注文とは異なるので受注残高には含めていない

連結

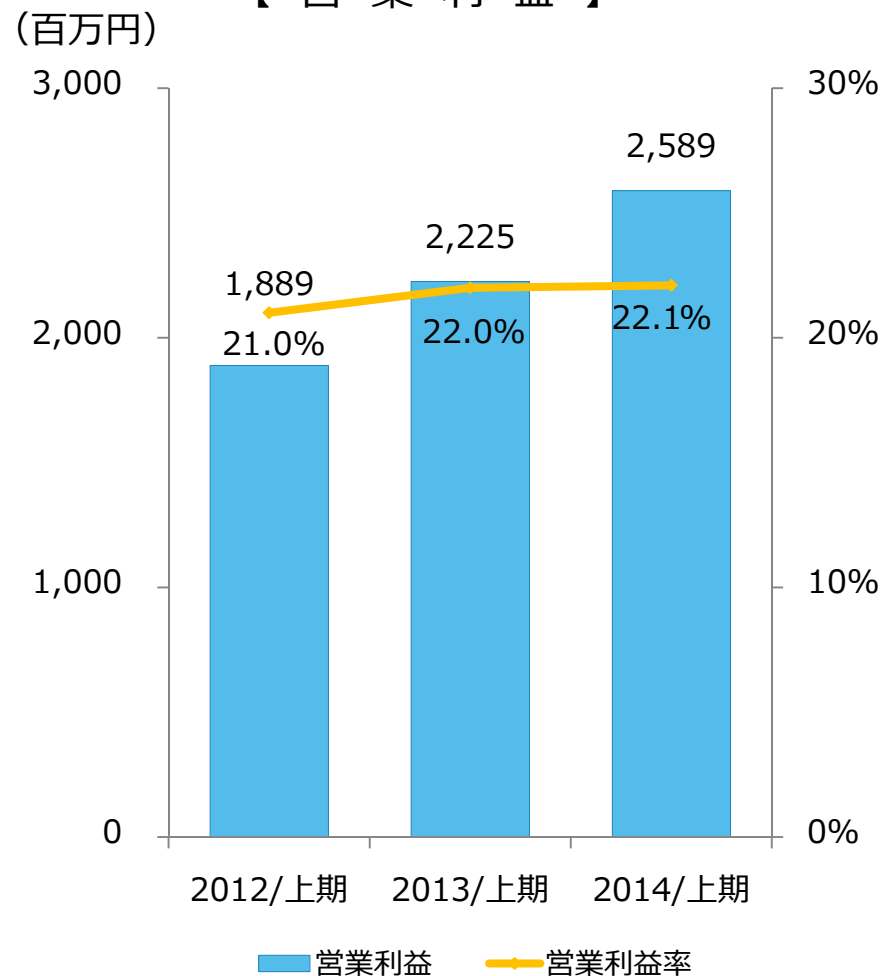


CRO事業

【売上高】



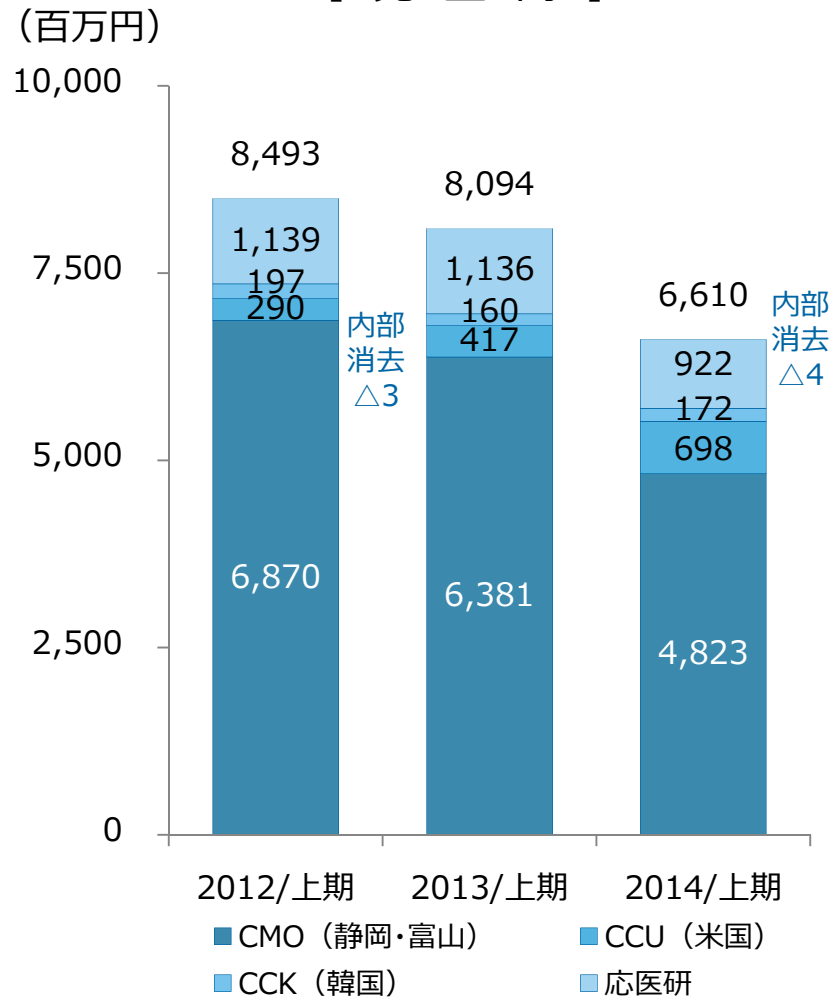
【営業利益】



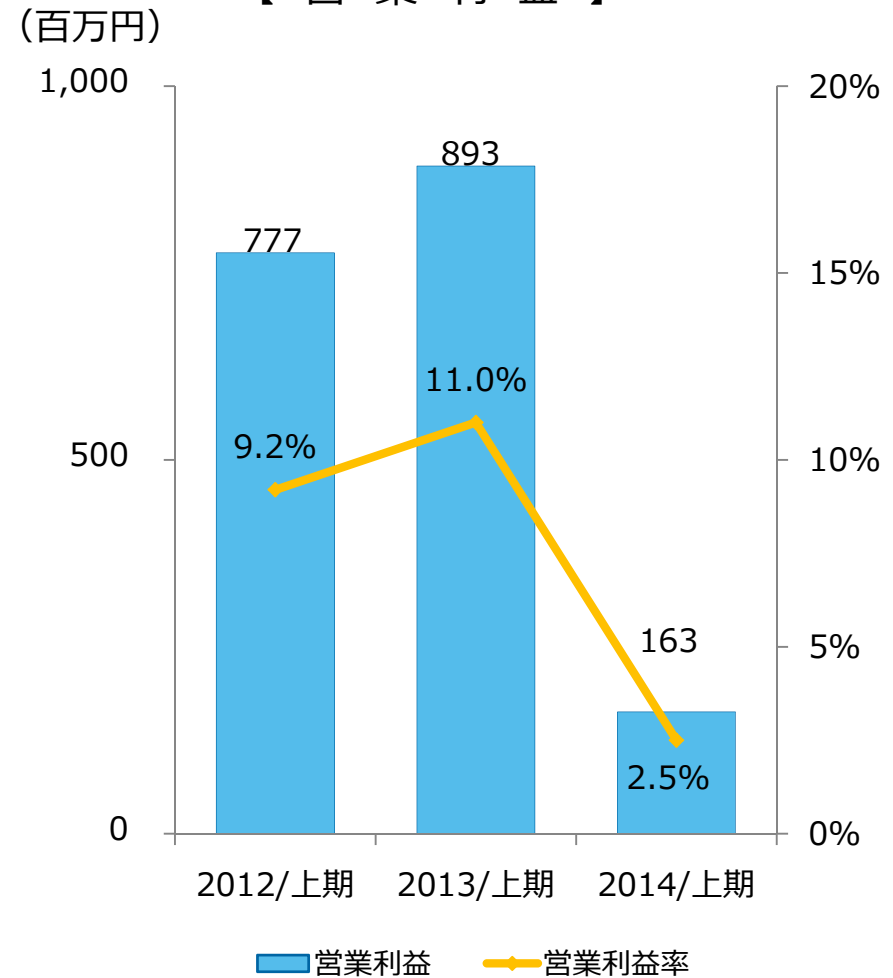
医療機器支援業務を強化し、グローバル開発案件や治験国内管理人業務等を拡大中。モニタリング業務において新規受注及び既存案件が好調に進捗、データマネジメント業務も順調、シミックPMSが加わったこと等により売上高、営業利益ともに前年同期を上回る

CMO事業

【売上高】



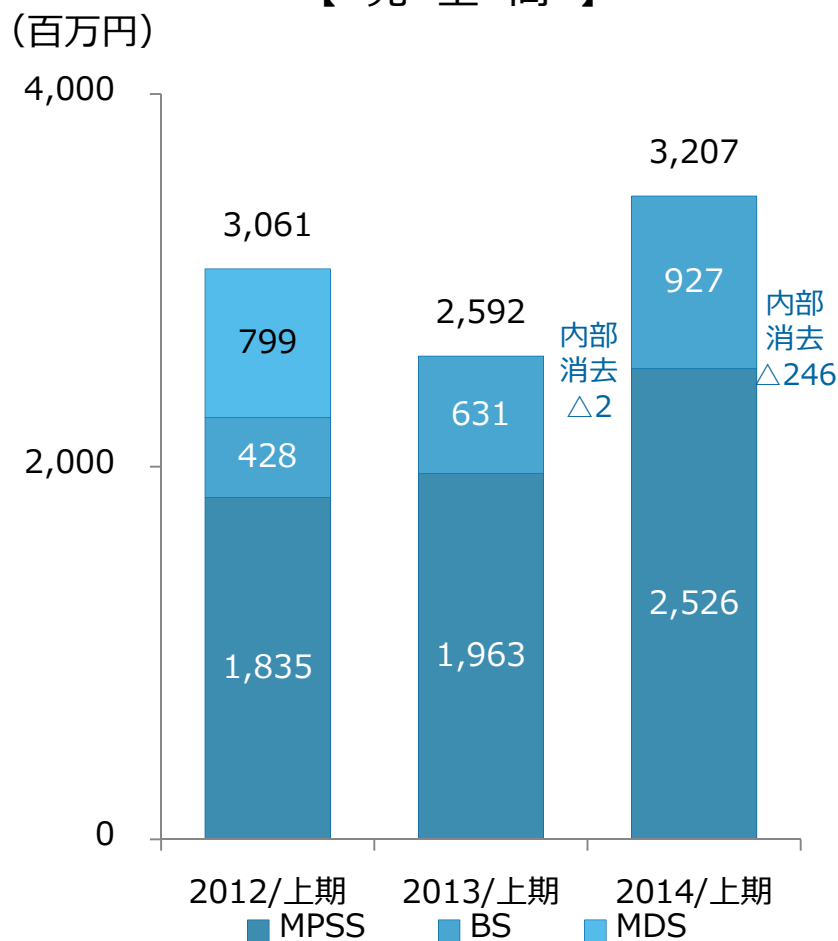
【営業利益】



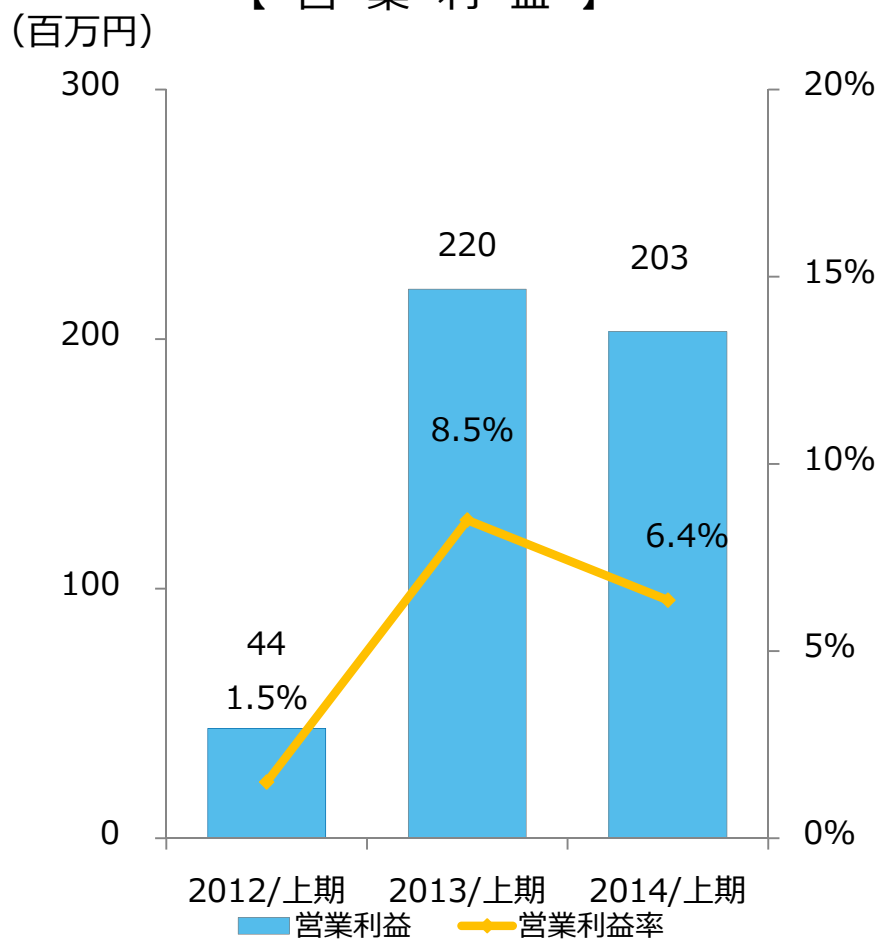
新規受託獲得のための営業体制及び製剤開発力の強化を図る
 シミックCMO(株)で既存案件の製品の受託生産量が減少したこと、分析化学サービス業務における競争激化により、売上高、営業利益ともに前年同期を下回る

CSO事業

【売上高】



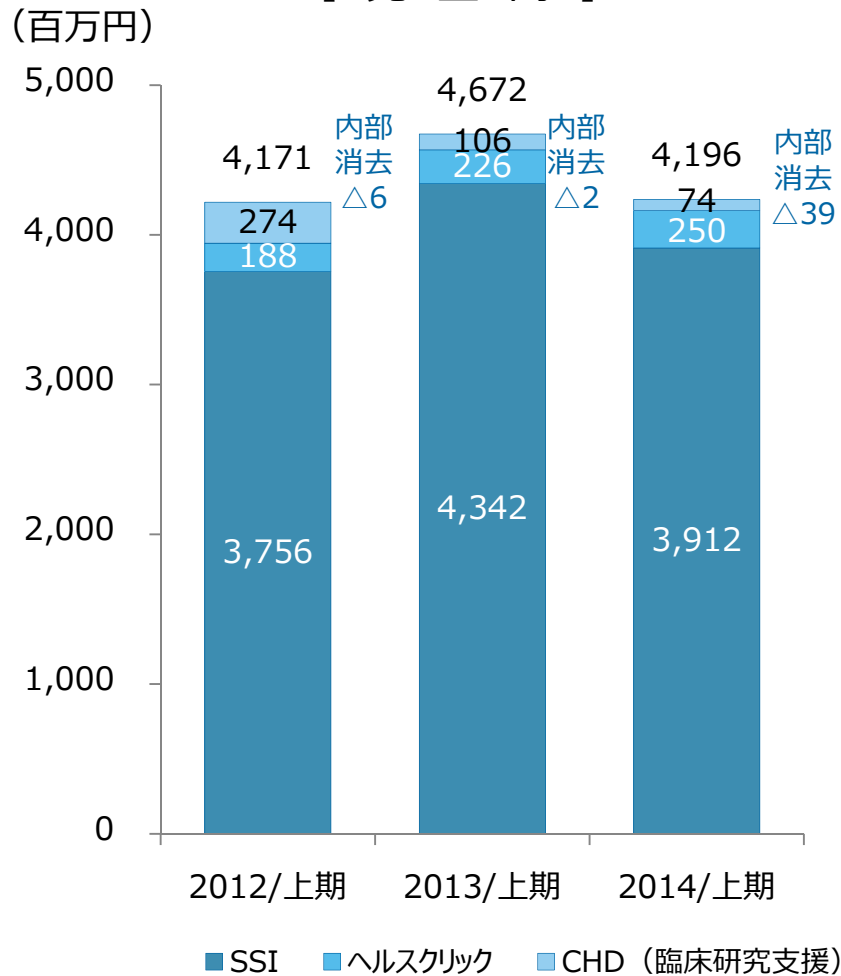
【営業利益】



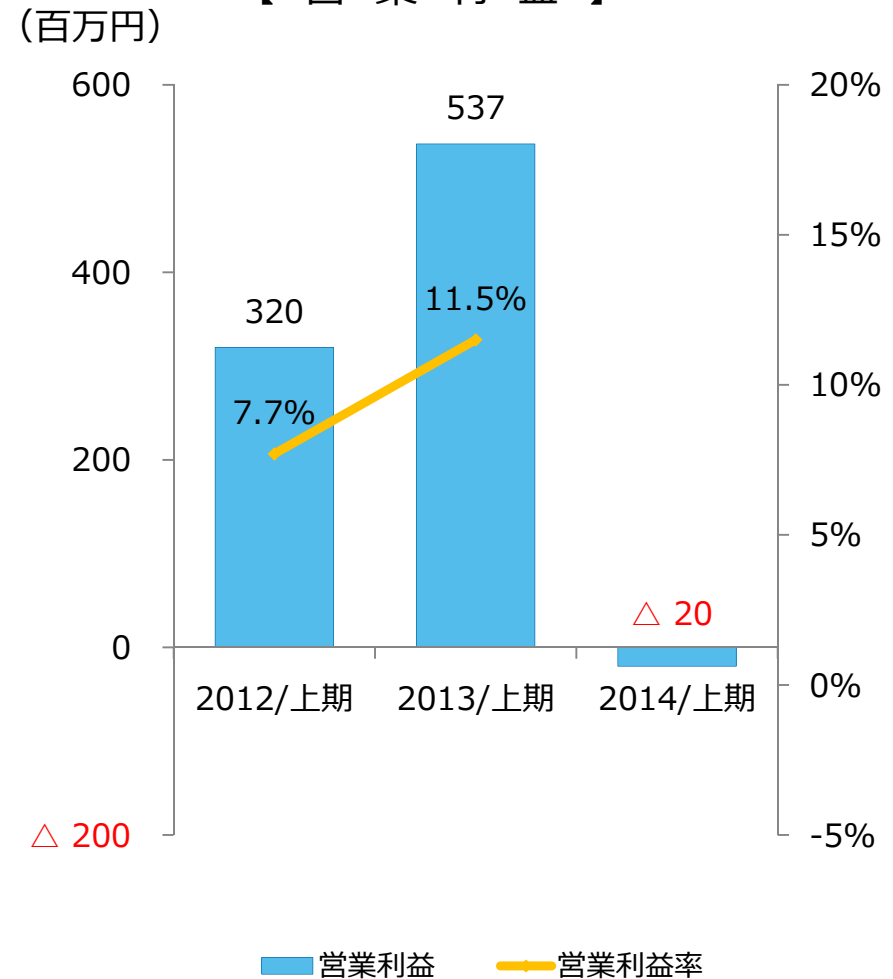
新規案件の獲得、大型案件に伴う採用活動の強化を図る
MR派遣業務とBPOサービスの受注が好調で売上高は前年同期を上回るが、大型新規案件のための採用コストが先行して発生し、営業利益は前年同期を下回る

ヘルスケア事業

【売上高】



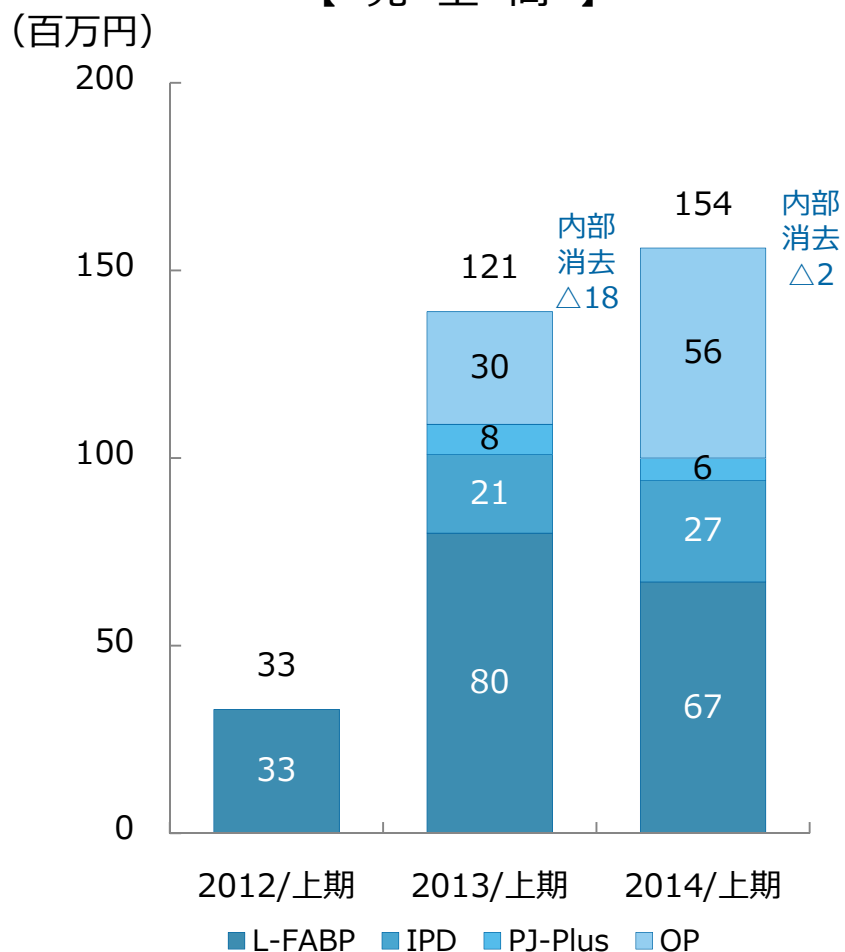
【営業利益】



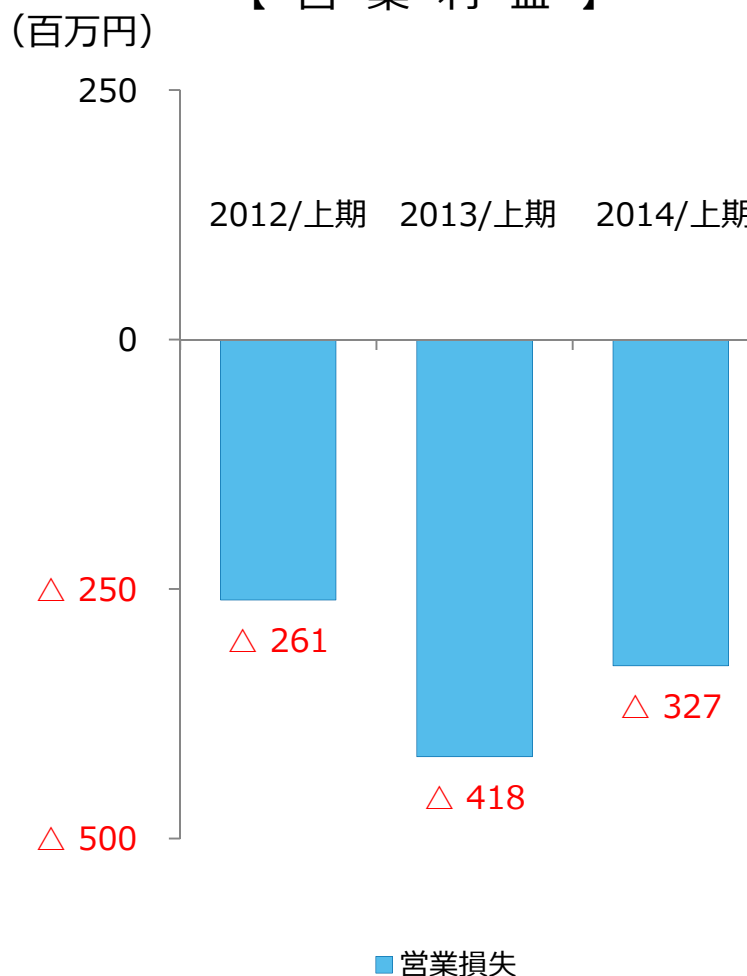
SMO業務の新規受注が回復に転じる兆し、早期の受注回復に向けて注力する
 新規受注の減少、難易度の高い試験の原価率上昇等により、売上高は前年同期を下
 回り、営業損失を計上

IPD事業

【売上高】



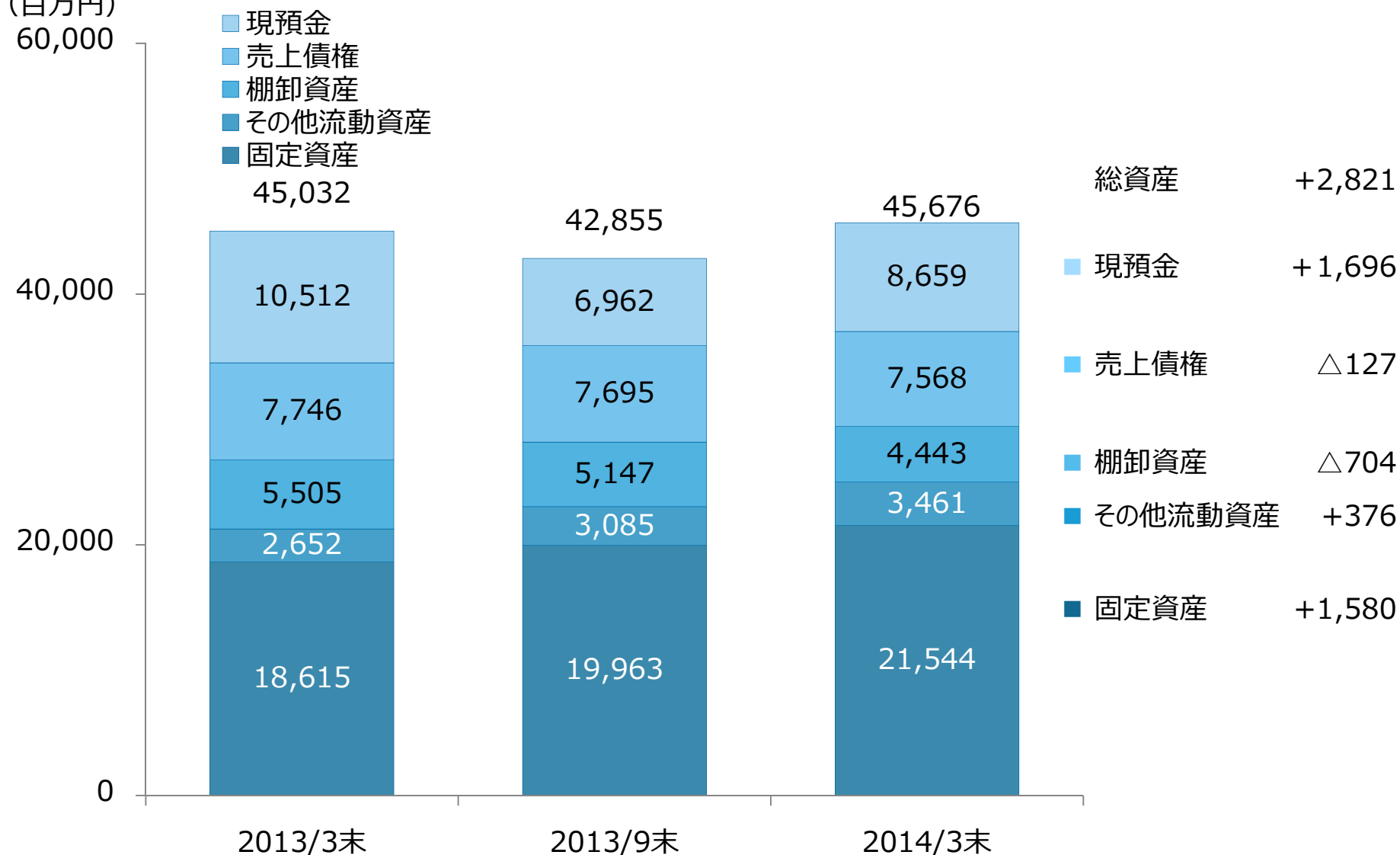
【営業利益】



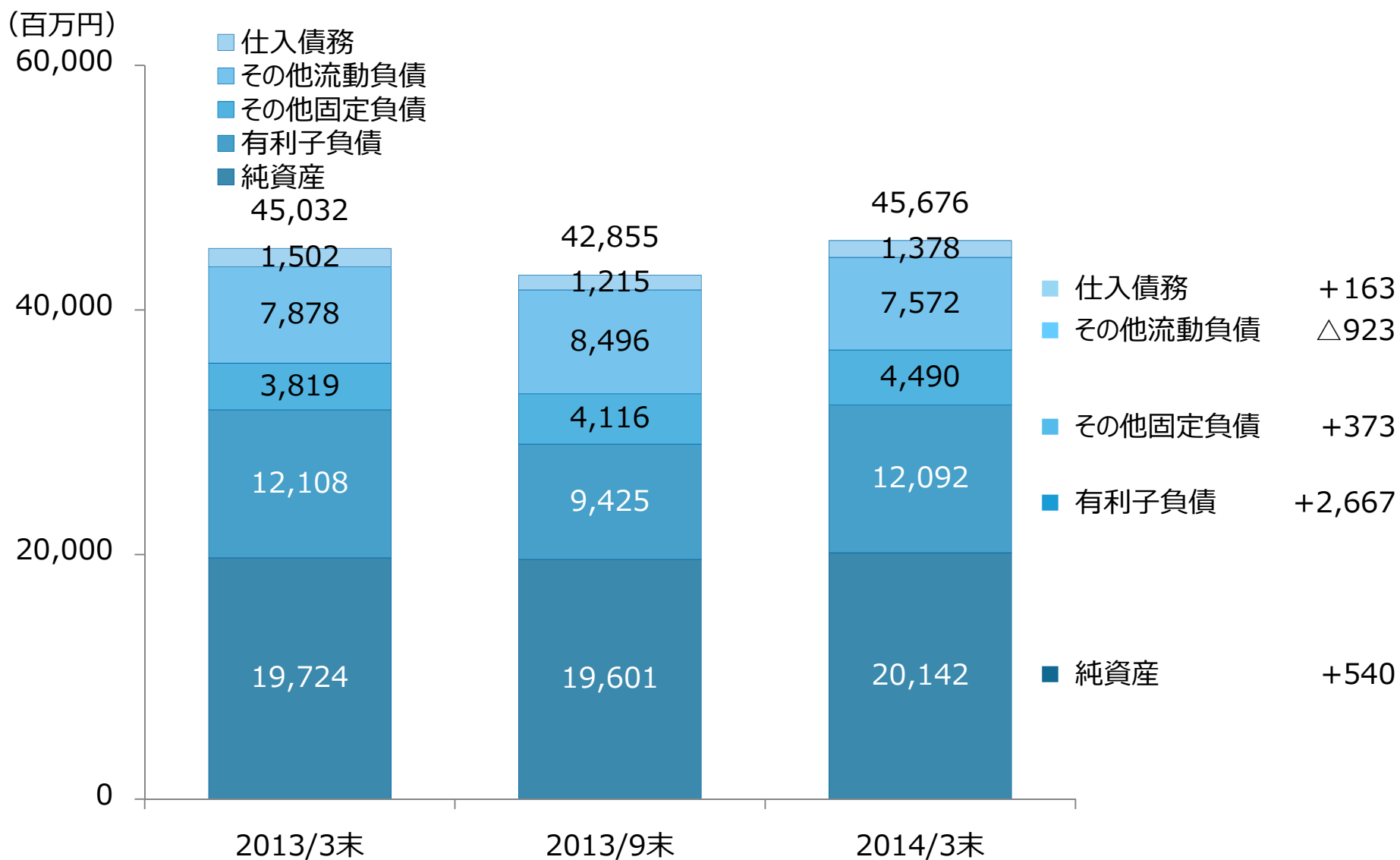
診断薬は、販路拡大と改良型の開発に取り組む。希少疾病用医薬品「ブフェニール®」「ノーモサング®」は、疾病認知度の向上、販売経費の節減に取り組む
 研究開発費の減少および希少疾病用医薬品の販売コスト削減により営業損失縮小

貸借対照表（資産の部）

(百万円)
60,000



貸借対照表（負債の部・純資産の部）



キャッシュ・フロー

(単位：百万円)

	2013/上期	2014/上期	増 減
営業活動によるCF	3,095	1,843	△1,251
投資活動によるCF	△1,445	△2,402	△956
財務活動によるCF	499	2,220	1,721
現金及び現金同等物の 換算差額	73	27	△45
現金及び現金同等物の 増減額 (△は減少)	2,222	1,690	△532
現金及び現金同等物の 期首残高	8,144	6,810	△1,334
現金及び現金同等物の 四半期末残高	10,367	8,500	△1,866

【主な内訳】

(営業活動によるCF)

- ・ 税金等調整前四半期純利益および減価償却による収入
- ・ 法人税等の支払による支出

(投資活動によるCF)

- ・ 有形固定資産及び無形固定資産の取得による支出
- ・ 関係会社株式の取得による支出

(財務活動によるCF)

- ・ 金融機関からの長期借入による収入
- ・ 短期借入金の返済による支出