

# 「2014年3月期 決算説明会資料」

平成26年4月22日

KOA株式会社

問い合わせ先

経営管理イニシアティブ 経営戦略センター

TEL: 0265-70-7174

FAX: 0265-70-7180

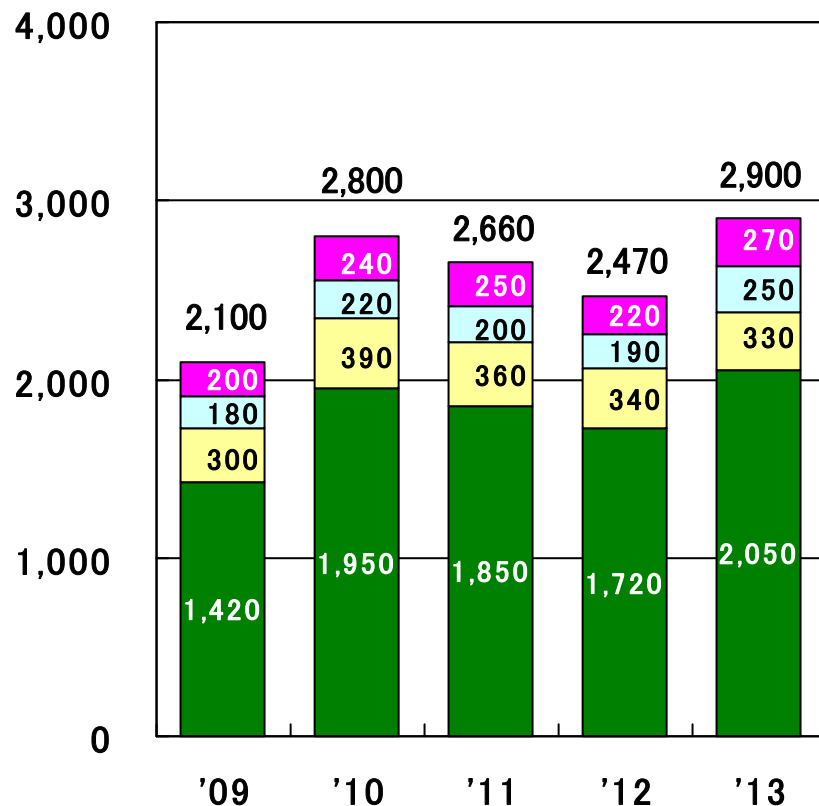
▶ 2013年度（'14年3月期）の業績 .....	2	▶ 2014年度の事業展開 .....	12
KOAを取り巻く抵抗器市場と環境 .....	3	四半期業績推移 .....	13
当期業績の概要 .....	4	5つの主体との信頼の構築.....	14
製品別売上高 .....	5		
地域別売上高 .....	6		
用途別売上高 .....	7		
所在地別セグメントの推移 .....	8		
貸借対照表の状況 .....	9		
キャッシュフロー .....	10		
研究開発費と設備投資、減価償却費 .....	11		

## ➤ 2013年度（'14年3月期）の業績

- KOAを取り巻く抵抗器市場と環境
- 当期業績の概要
- 製品別売上高
- 地域別売上高
- 用途別売上高
- 所在地別セグメントの推移
- 貸借対照表の状況
- キャッシュフロー
- 研究開発費と設備投資、減価償却費

## 地域別固定抵抗器需要(当社推定)

単位:億円



■ アジア ■ 日本 ■ 北米 ■ ヨーロッパ

★データは暦年集計

■ 2013年の世界の固定抵抗器需要は対前年比17%程度増加

■ 地域別では日本以外が増加

ヨーロッパ	23%	増加
北米	32%	増加
日本	3%	減少
アジア	19%	増加

# 当期業績の概要



単位：億円

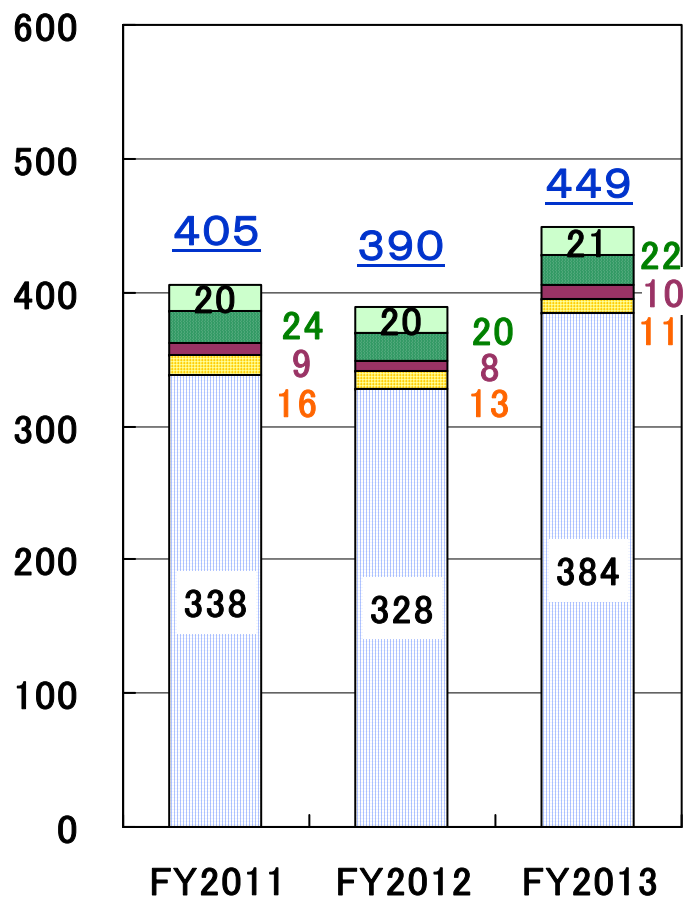
	FY2012		FY2013		増減	
	通期	%	通期	%	金額	増減率
売上高	389.6		449.0		59.3	15.2%
営業利益	17.0	4.4%	32.3	7.2%	15.3	89.7%
経常利益	22.4	5.8%	38.1	8.5%	15.7	70.0%
当期純利益	15.9	4.1%	24.3	5.4%	8.4	52.9%
実績為替レート (1US\$ = 円)	83.32		100.49			

# 製品別売上高



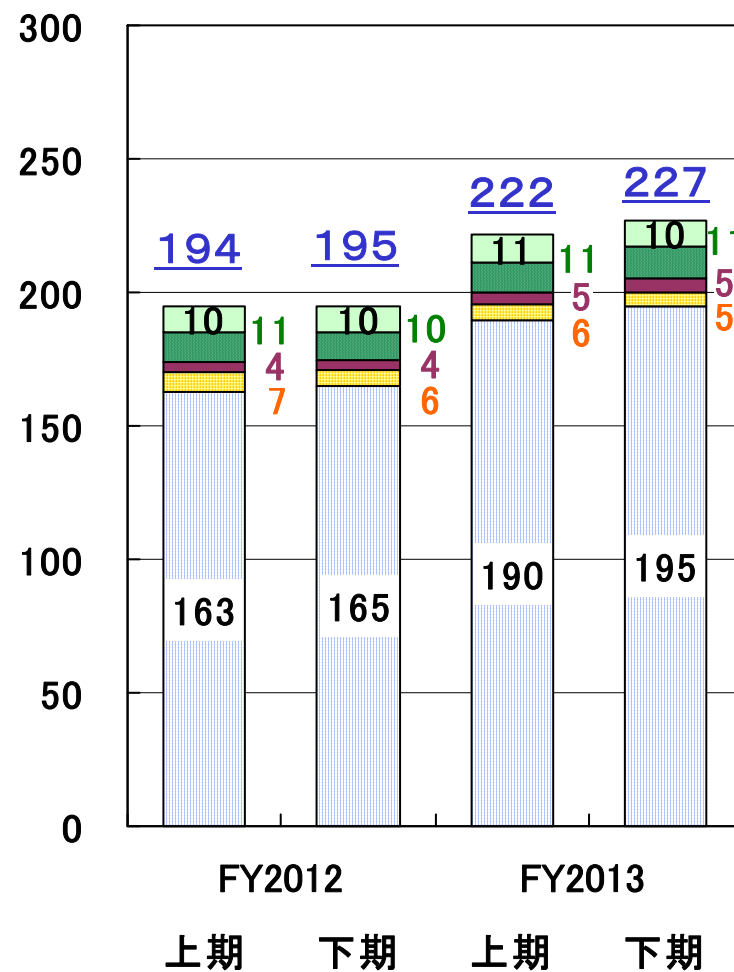
## 通期

単位：億円



## 半期

単位：億円

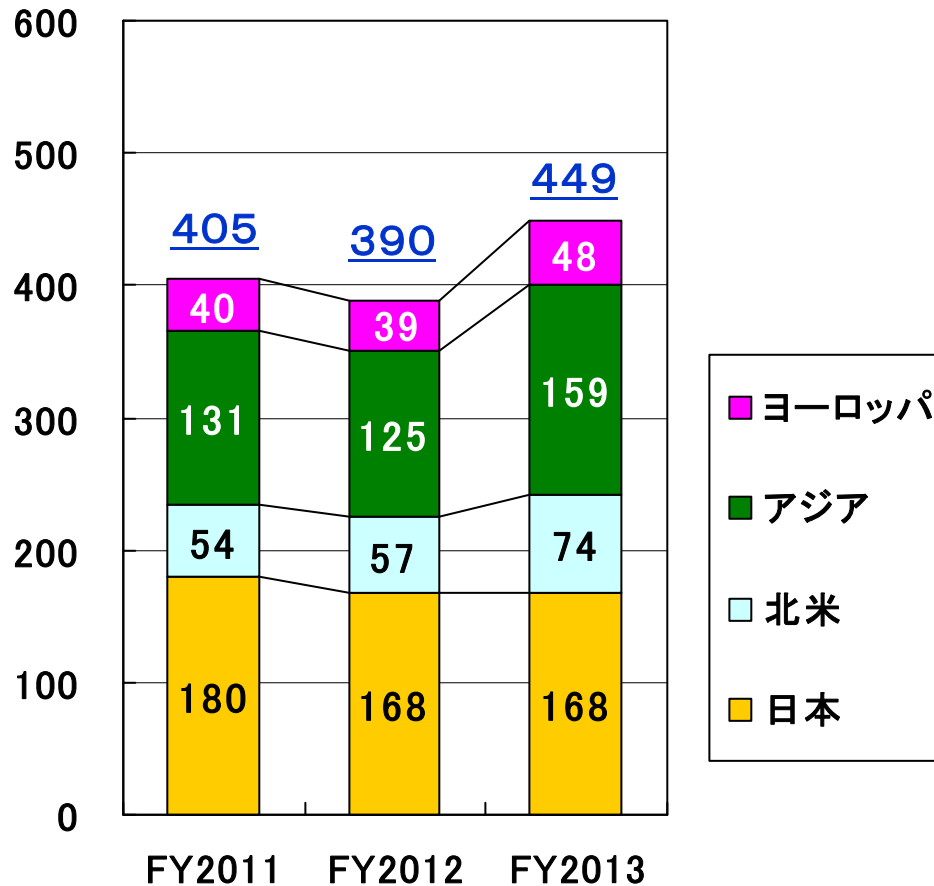


# 地域別売上高



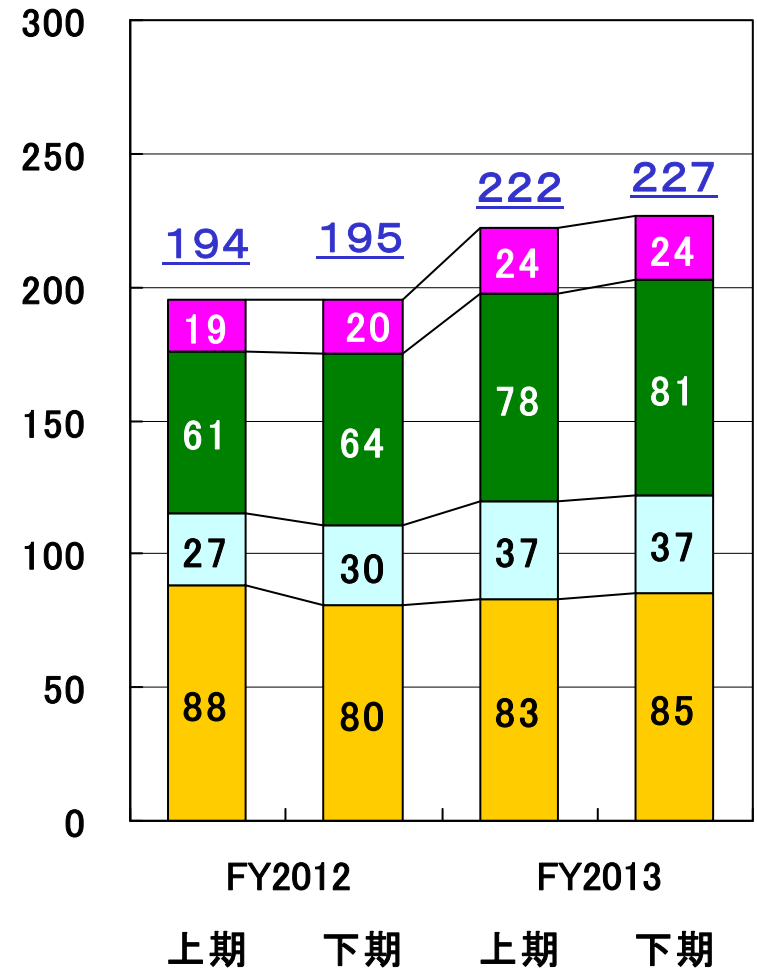
## 通期

単位:億円



## 半期

単位:億円

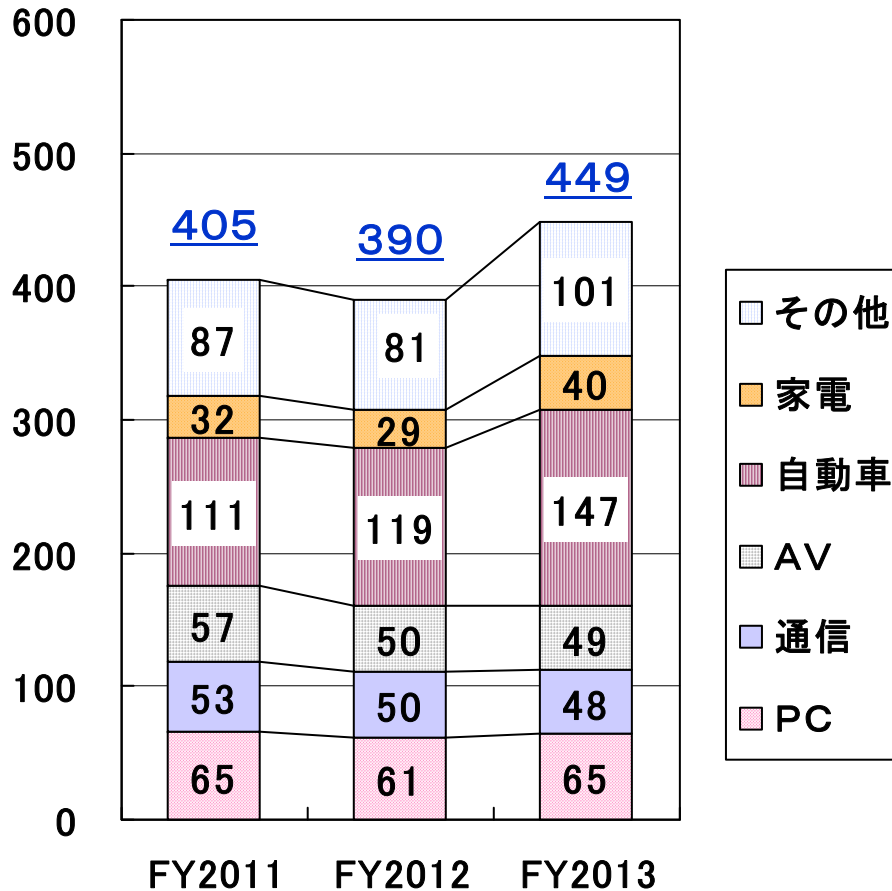


# 用途別売上高



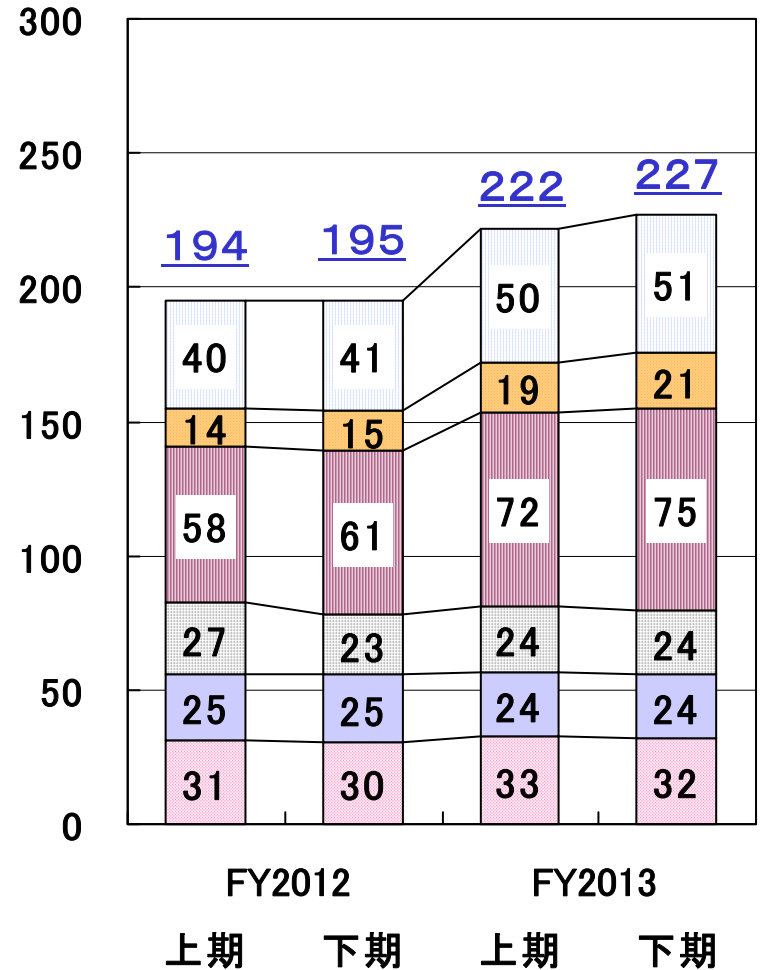
## 通期

単位: 億円



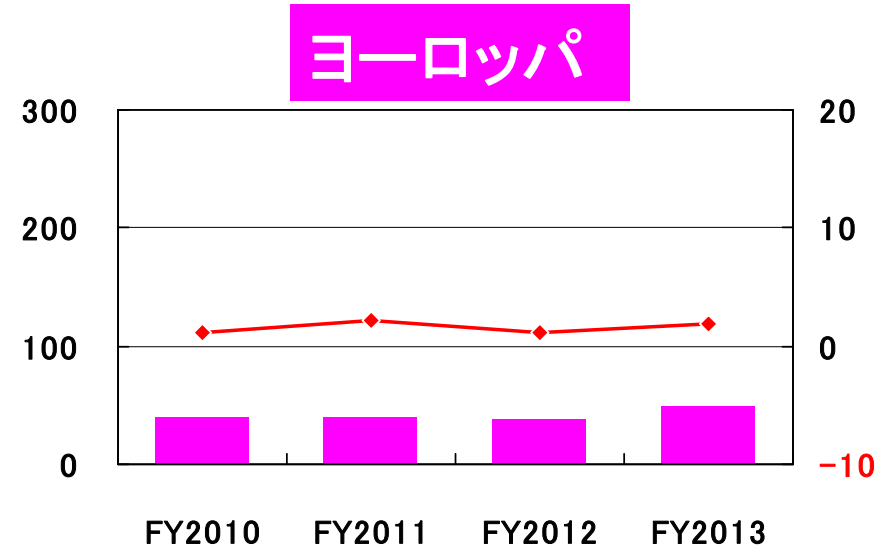
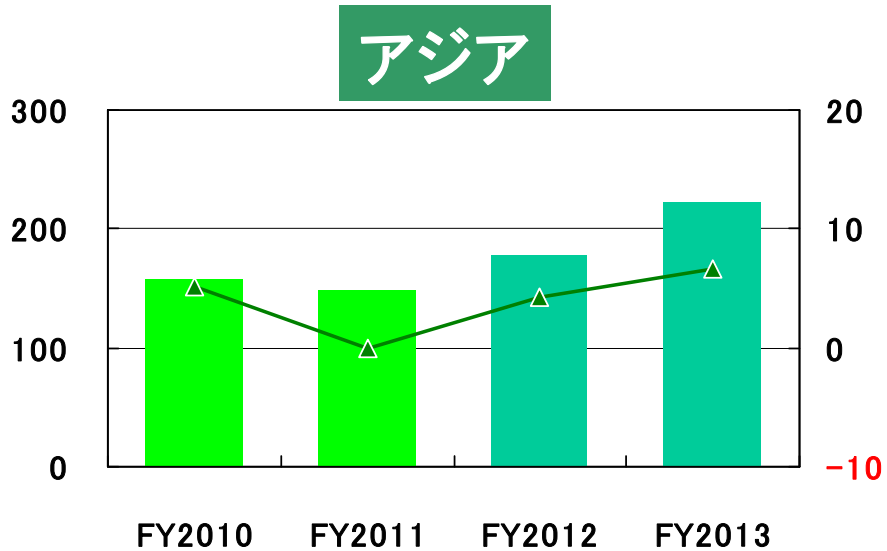
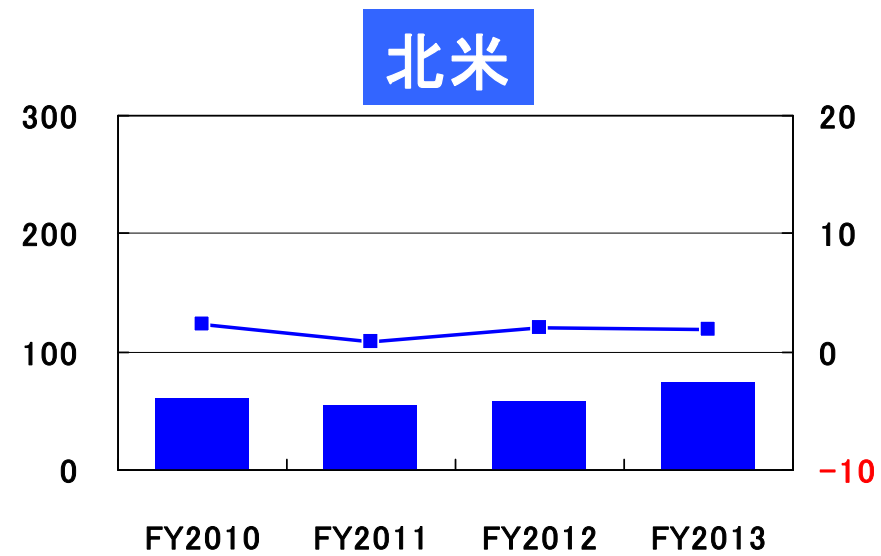
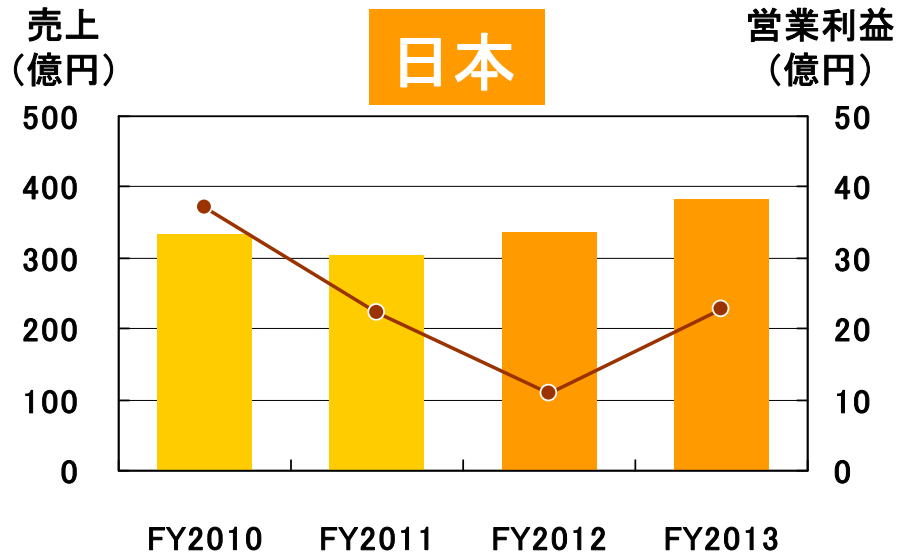
## 半期

単位: 億円





# 所在地別セグメントの推移



# 貸借対照表の状況

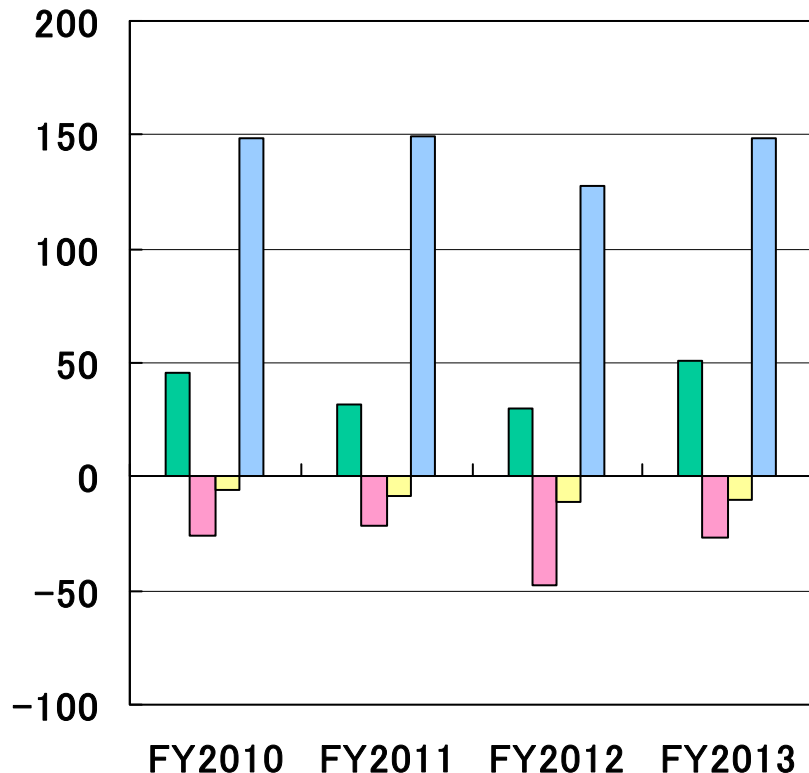


単位：百万円

科目	13.3月末	14.3月末	増減	科目	13.3月末	14.3月末	増減
<b>流動資産</b>	<b>32,345</b>	<b>35,091</b>	<b>2,745</b>	<b>流動負債</b>	<b>7,843</b>	<b>8,437</b>	<b>593</b>
現金及び預金	12,283	16,018	3,734	仕入債務	3,739	3,943	203
売上債権	11,500	12,169	669	短期借入金	446	128	△317
たな卸資産	4,885	4,601	△284	その他の流動負債	3,657	4,364	707
その他の流動資産	3,676	2,302	△1,374	<b>固定負債</b>	<b>3,405</b>	<b>4,164</b>	<b>758</b>
<b>固定資産</b>	<b>26,872</b>	<b>28,887</b>	<b>2,015</b>	<b>負債合計</b>	<b>11,249</b>	<b>12,601</b>	<b>1,352</b>
有形固定資産	20,391	22,143	1,752	<b>株主資本</b>	<b>49,820</b>	<b>51,517</b>	<b>1,696</b>
無形固定資産	417	495	77	資本金・資本剰余金	15,045	15,045	—
投資その他の資産	6,063	6,248	185	利益剰余金	37,430	39,127	1,697
<b>資産合計</b>	<b>59,218</b>	<b>63,979</b>	<b>4,761</b>	自己株式	△2,655	△2,655	△0
				その他の包括利益累計額	△1,923	△212	1,710
				少数株主持分	71	72	1
				<b>純資産合計</b>	<b>47,968</b>	<b>51,378</b>	<b>3,409</b>
				<b>負債純資産合計</b>	<b>59,218</b>	<b>63,979</b>	<b>4,761</b>

## キャッシュフローの状況

単位: 億円



■ 営業 ■ 投資 ■ 財務 ■ 現金、現金同等物

### ■ FY2013の状況

- ・営業キャッシュフロー 51億円
- ・投資キャッシュフロー  $\Delta$ 26億円
- ・財務キャッシュフロー  $\Delta$ 10億円
- ・換算差額 7億円

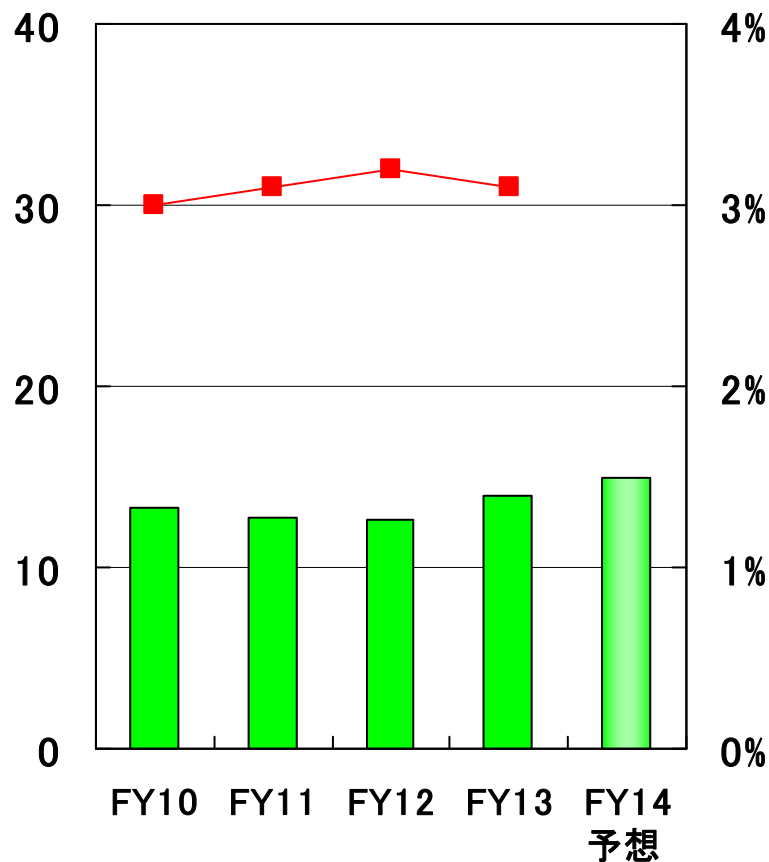
・当期増加額 21億円

### ■ 現金及び現金同等物期末残高

148億円

## 研究開発費

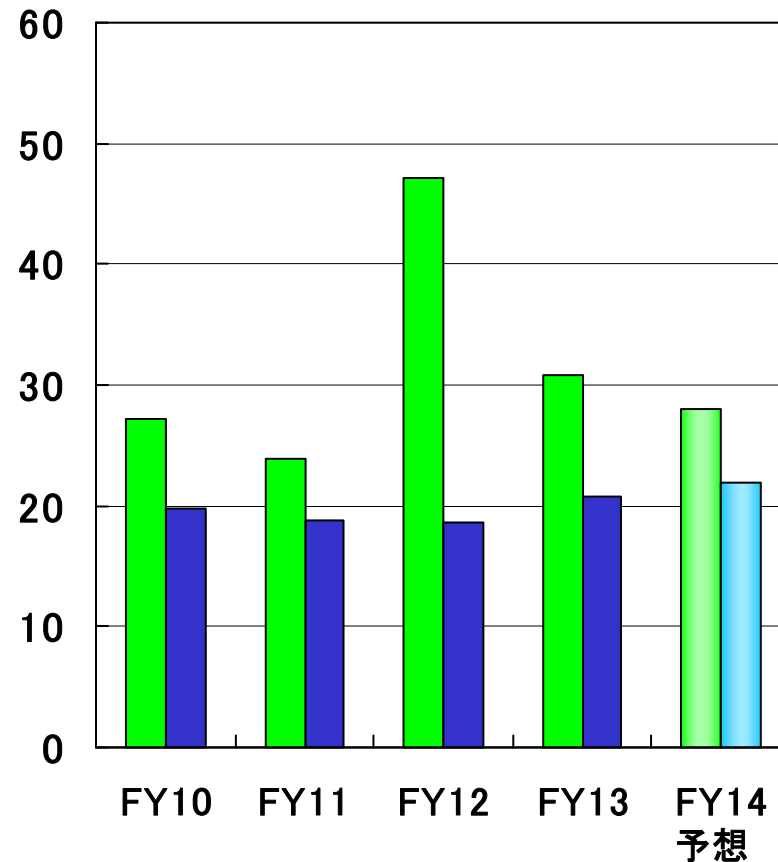
単位: 億円



■ 研究開発費 ■ 対売上高比率

## 設備投資・減価償却費

単位: 億円



■ 設備投資 ■ 減価償却費

## ➤ 2014年度の事業展開

---

- 四半期業績推移
- 2014年度の事業展開
- 5つの主体との信頼の構築

# 四半期業績推移



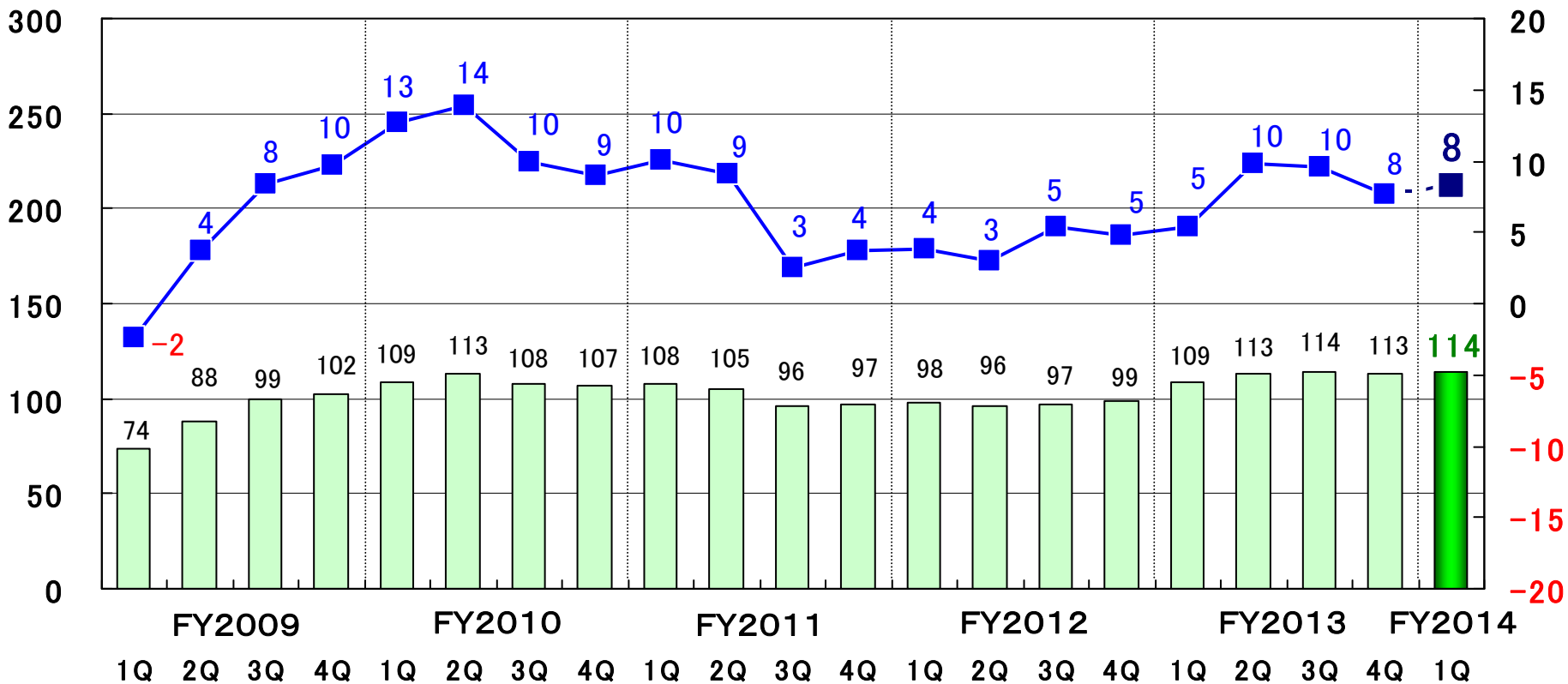
## 四半期の業績推移

売上高

営業利益

単位: 億円

単位: 億円



■ 連結売上高

■ 連結営業利益

