

株式会社 ティー・ワイ・オー



《2014年7月期第2四半期 連結業績のハイライト》

(単位:百万円)

	2012年7月期 2Q	2013年7月期 2Q	2014年7月期 2Q	前期 増減率
売上高	11,820	12,373	11,752	△5.0%
販売管理費	1,657	1,465	1,511	3.1%
営業利益	772	817	644	△21.2%
経常利益	486	755	570	△24.5%
四半期純利益	126	472	262	△44.6%

	2012年7月 期末	2013年7月 期末	2014年7月期 2Q期末	前期末 増減率
有利子負債*	4,650	3,950	3,600	△8.9%
ネット有利子負債	1,996	555	601	8.3%
純資産	3,618	4,352	4,506	3.5%
自己資本比率(%)	28.0%	32.0%	34.6%	-

決算のポイント

- 消費増税の影響により、案件の検収時期が下期へ移動したため、**売上高は前年同四半期比で5.0%減少。**
- 一方、**当2Q末の受注残高は前年同四半期比で21.4%増加**しており、足元の受注状況は好調に推移。
- 有利子負債の圧縮等により、**自己資本比率は前期末比で2.6ポイント増加。**

*有利子負債 = 借入金

※ 本資料は「平成26年7月期第2四半期決算短信」の要約資料です。詳細は当該決算短信をご参照ください。

※ 本件に関するお問い合わせ

経営企画部 IR担当 03-5434-1586

※ TYOのより詳細な情報はこちら

<http://group.tyo.jp/>

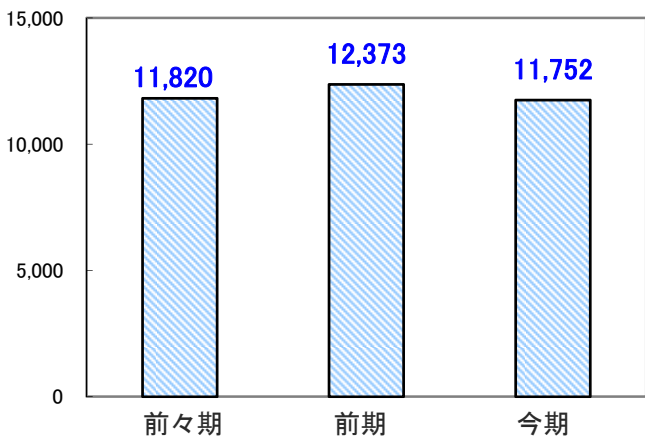
株式会社 ティー・ワイ・オー



連結損益計算書ハイライト

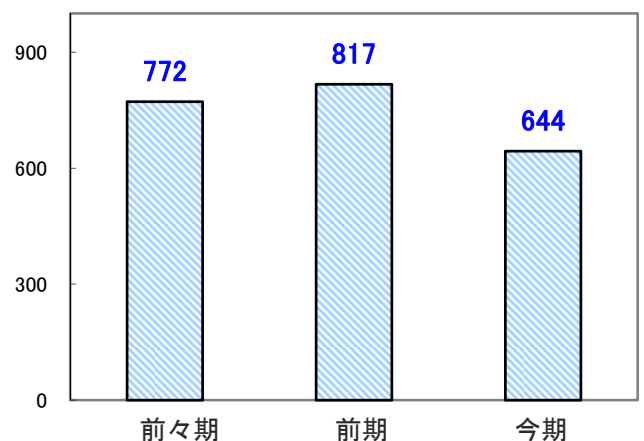
※今期 : 2014年7月期第2四半期、
 前期 : 2013年7月期第2四半期、
 前々期 : 2012年7月期第2四半期

【売上高】 (単位:百万円)



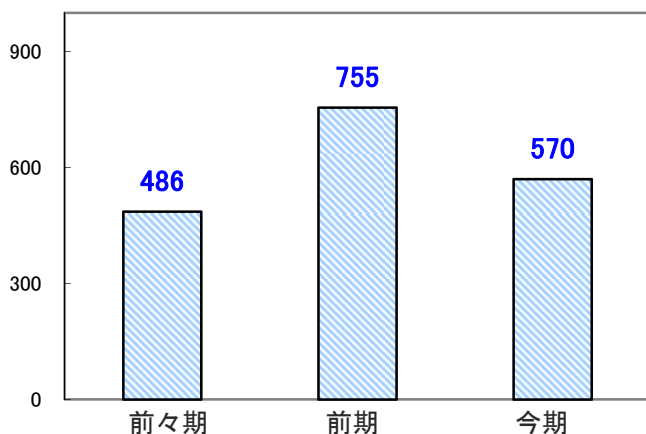
消費税増税に伴う一部案件の検収時期の移動等により、売上高は前期比で減少。

【営業利益】 (単位:百万円)



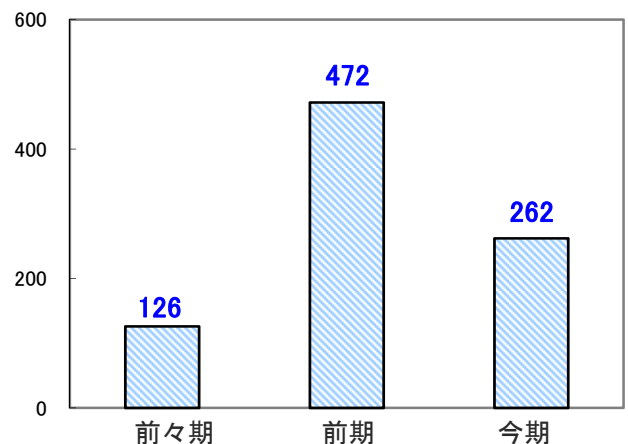
上場市場変更・指定替えや、株主優待制度の再開に係る費用の計上により、前期比で減少。

【経常利益】 (単位:百万円)



営業利益の減少要因により、経常利益は前期比で減少。

【四半期純利益】 (単位:百万円)



法人税等の増加により、四半期純利益は前期比で減少。

※ 本資料は「平成26年7月期第2四半期決算短信」の要約資料です。詳細は当該決算短信をご参照ください。

※ 本件に関するお問い合わせ

経営企画部 IR担当 03-5434-1586

※ TYOのより詳細な情報はこちら

<http://group.tyo.jp/>

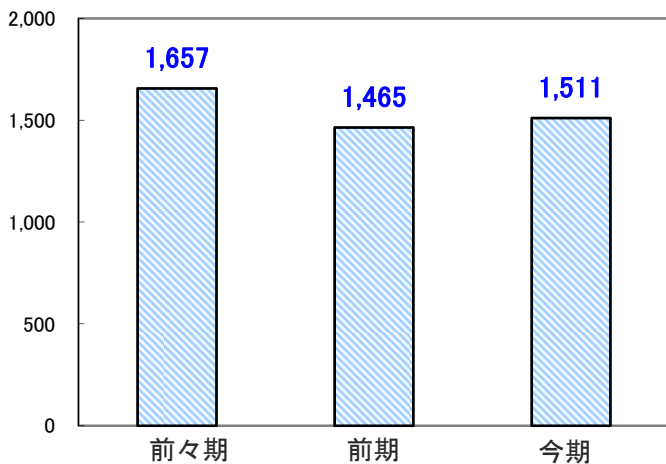
株式会社 ティー・ワイ・オー



経営指標

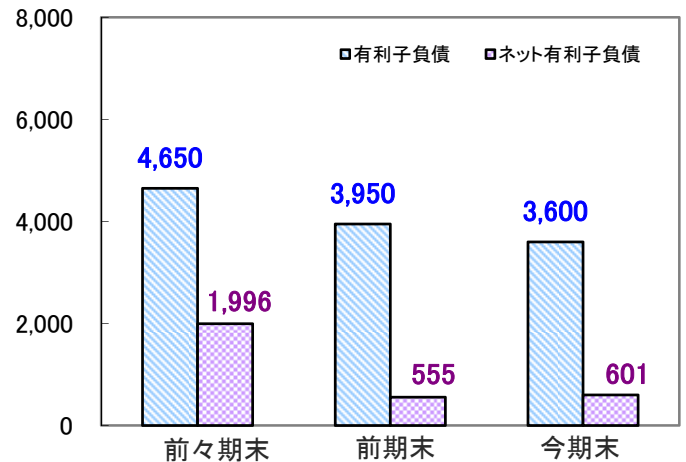
※今期(末) : 2014年7月期第2四半期(末)、
 前期 : 2013年7月期第2四半期、
 前々期 : 2012年7月期第2四半期
 前期末 : 2013年7月期末
 前々期末 : 2012年7月期末

【販売管理費】 (単位:百万円)



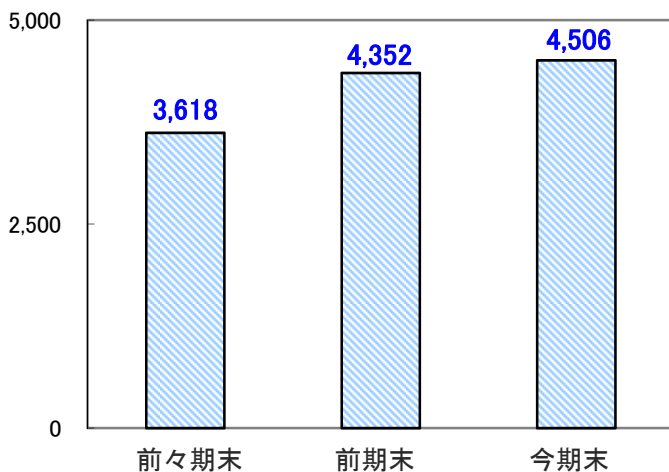
市場変更関連費用・株式売出し、株主優待実施等に係る費用の発生により、販管費は増加。

【有利子負債*】(単位:百万円)



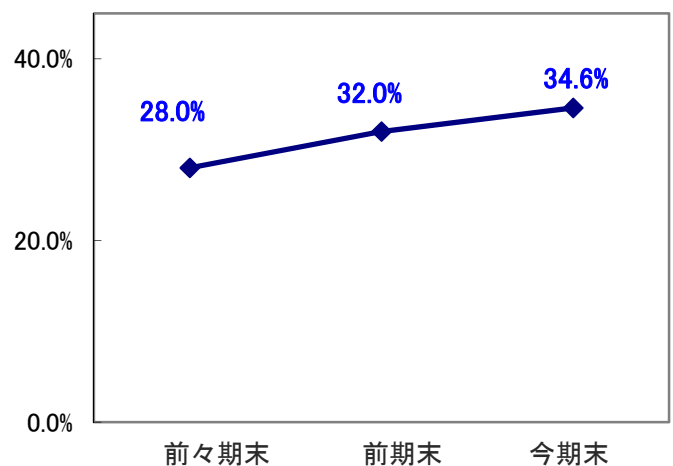
現預金の減少により、ネット有利子負債は前期末比で増加。

【純資産】 (単位:百万円)



四半期純利益の計上等により、純資産は前期末比で増加。

【自己資本比率】



自己資本比率は堅調に推移しており、前期末比で2.6ポイント増加。

*有利子負債 = 借入金

※ 本資料は「平成26年7月期第2四半期決算短信」の要約資料です。詳細は当該決算短信をご参照ください。

※ 本件に関するお問い合わせ 経営企画部 IR担当 03-5434-1586

※ TYOのより詳細な情報はこちら <http://group.tyo.jp/>