

# 2014年3月期第3四半期 決算説明資料

2014年2月7日  
田淵電機株式会社  
(証券コード 6624)

# 業績概況

## 第3四半期累計連結業績概要

単位：百万円

連結	2013年3月期 3Q累計	2014年3月期 3Q累計	前年同期比	
			増減額	率
売上高	21,697	29,233	+7,535	+34.7%
営業利益	740	3,140	+2,399	+323.9%
経常利益	560	3,229	+2,669	+476.4%
当期純利益	475	2,574	+2,099	+441.9%

## 業績概況(連結セグメント別)

単位：百万円

	連結	2013年3月期 3Q累計	2014年3月期 3Q累計	前年同期比 増減率
売上	電源機器	16,077	22,624	+40.7%
	変成器	5,620	6,608	+17.6%
	(内部振替)	(1,416)	(1,960)	+38.4%
	連結計	21,697	29,233	+34.7%
営業利益	電源機器	468	2,647	+465.5%
	変成器	272	492	+80.7%
	連結計	740	3,140	+323.9%

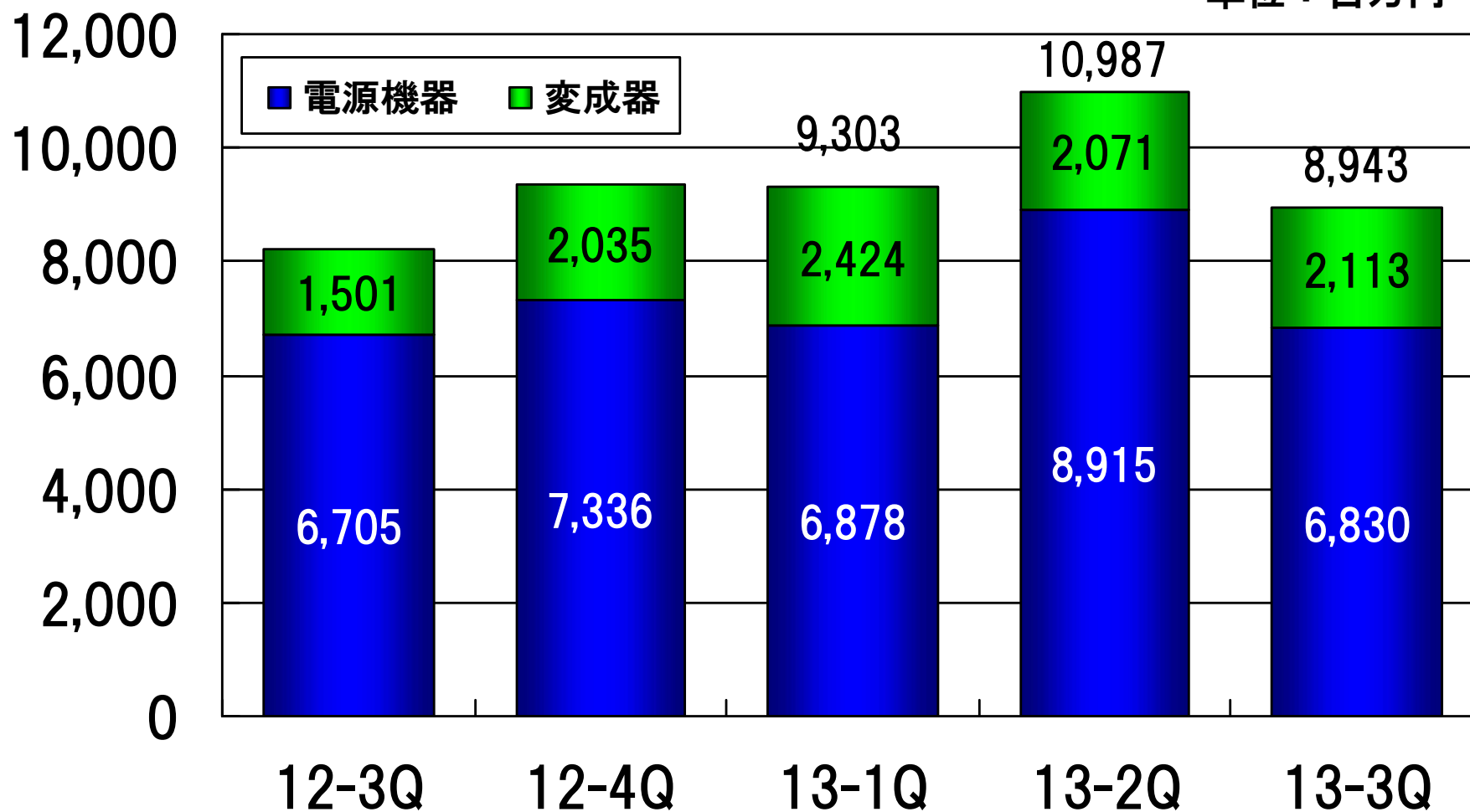
## セグメント別売上高概況

### <主な製品群>

<p>電源 機器</p>	<p>パワーコンディショナ: <u>前年同期比 +89%</u>            三相出力9.9KW 販売拡大            電源ユニット: <u>前年同期比 Δ33%</u>            アミューズメント電源減少</p>
<p>変成器</p>	<p>エアコン用リアクタなど: <u>前年同期比 +17%</u>            産機用大型トランス販売拡大</p>

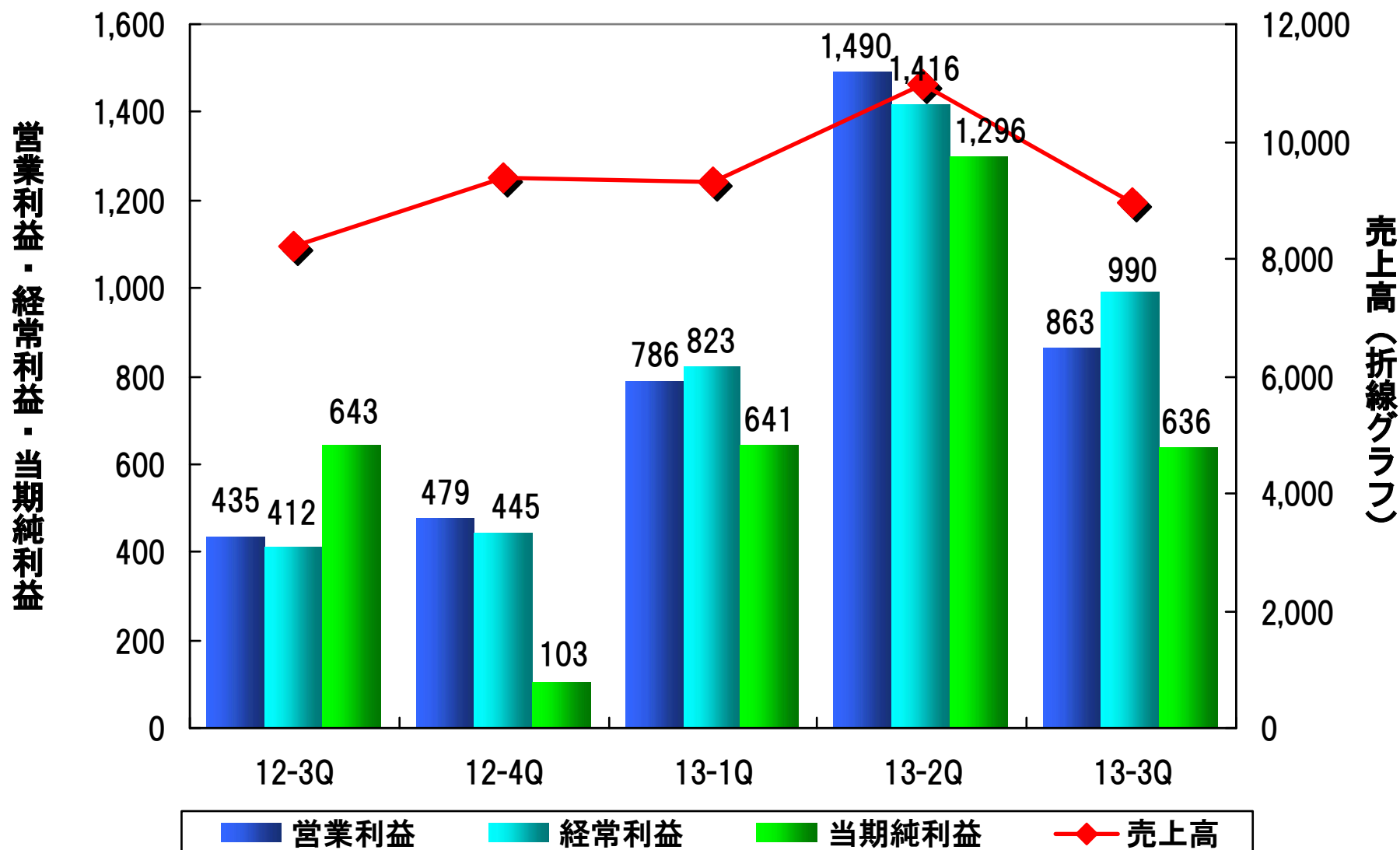
## セグメント別売上構成推移(四半期)

単位：百万円



# 売上高・利益四半期推移

単位：百万円



## 比較貸借対照表及び財務指標

単位：百万円

資産	2013/3月	2013/12月	負債・純資産	2013/3月	2013/12月
現金及び預金	1,787	2,037	仕入債務	6,399	7,460
売上債権	5,009	5,290	短期借入金等	4,620	3,669
棚卸資産	4,409	7,296	その他流動負債	1,444	2,195
その他流動資産	623	1,002	長期借入金等	2,000	2,607
固定資産合計	5,945	7,034	その他固定負債	832	1,198
繰延資産	5	6	純資産合計	2,484	5,537
<b>資産合計</b>	<b>17,782</b>	<b>22,668</b>	<b>負債・純資産合計</b>	<b>17,782</b>	<b>22,668</b>

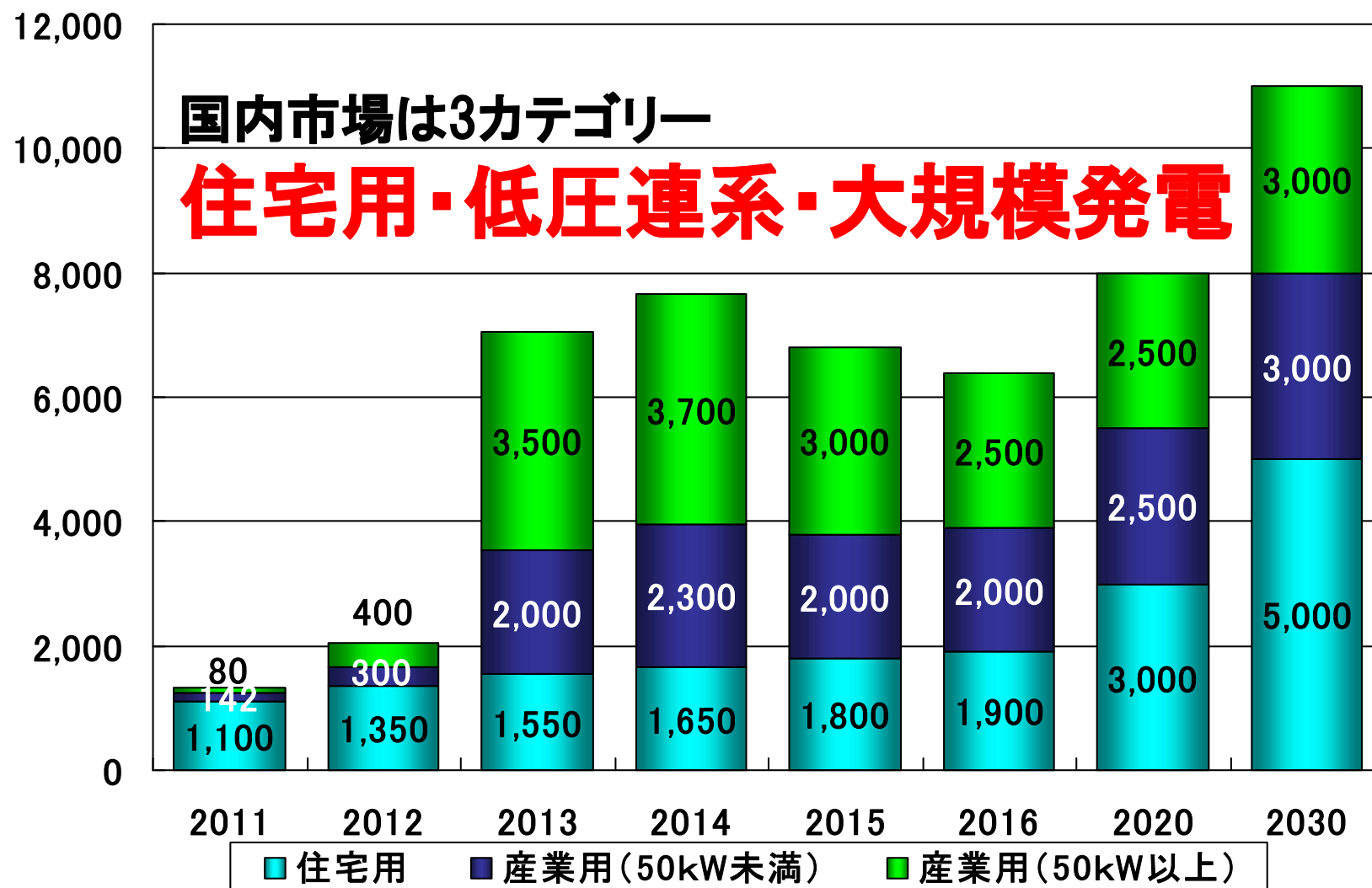
	2013/3月	2013/12月
自己資本比率	13.4%	23.5%
流動比率	94.9%	117.3%
固定比率	239.3%	127.0%
デットエクイティレシオ	247.6%	102.9%



# 今後の取組み

# 国内太陽光発電市場予測

単位:MW



出典:富士経済研究所

# 当社PCS\*は3カテゴリーを全てカバーします

太陽光・蓄電池の  
ハイブリッドもラインアップ



③大規模発電・メガソーラー  
には25kW高効率次世代PCS

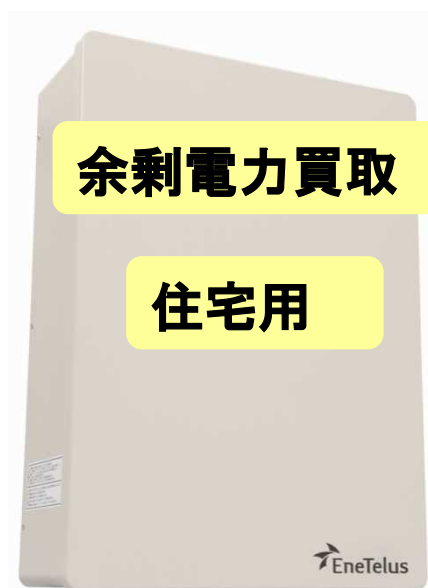
\*PCS:パワーコンディショナ

①住宅用には実績のある  
単相出力1.8kW,3kW,5.5kW

②低圧連系には三相出力9.9kWの  
複数台連結システムをご提供

## 住宅用・低圧連系市場(50キロワット未満)への対応

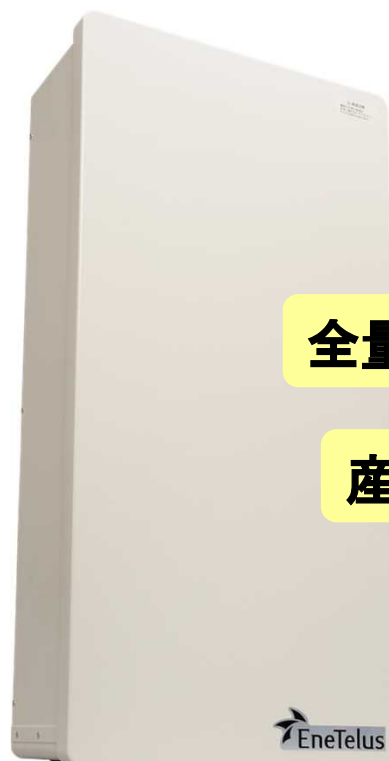
特に集合住宅向けなど需要が堅調な「ミドルソーラー」へ積極的に拡販中 JET認証取得で簡単に発電事業開始



余剰電力買取

住宅用

単相・5.5キロワット



全量固定買取

産業用

単相・9.9キロワット



三相・9.9キロワット

# メガソーラー大規模発電向け超分散型システム エネテラス・メガ・バリュー・システム いよいよ本格販売開始



高効率25キロワットの  
パワーコンディショナを中心とした  
システム提案でメガソーラー  
案件にも採用が増えています



太陽電池パネル下で交流変換、入力は3キロワットのマルチリング方式採用  
大容量パワーコンディショナでの一括交流変換では避けられない、一部  
パネルの発電トラブルによる全体の発電量低下リスクを大幅低減します。



ソーラーアワード2013受賞

# 2014年3月期見通し

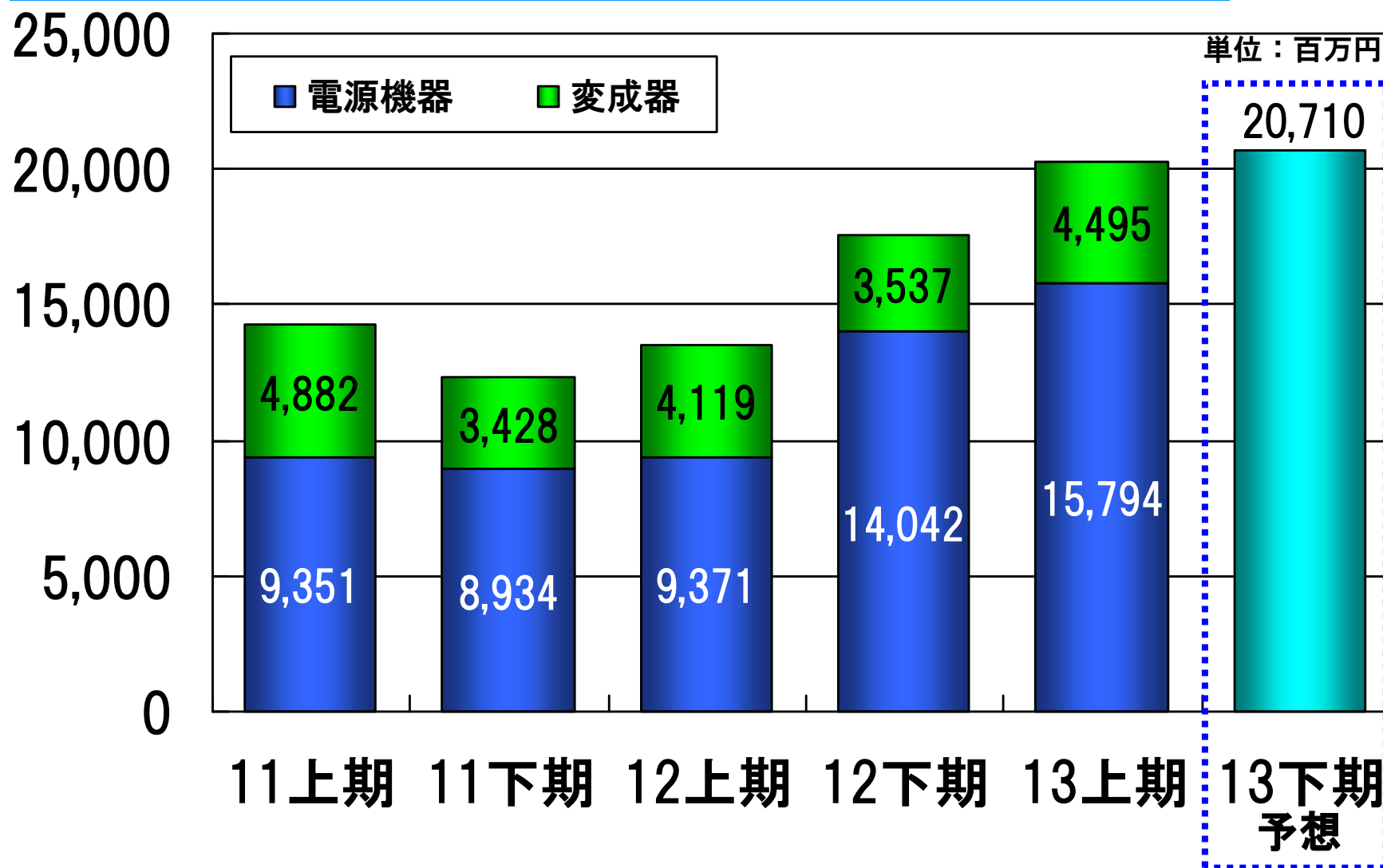
## 2014年3月期 連結業績予想(修正なし)

単位：百万円

<b>連結</b>	2014年3月期 (第3四半期)	2014年3月期 (期末)	前年同期比 (期末)
<b>売上高</b>	29,233	41,000	+32.0%
<b>営業利益</b>	3,140	4,000	+227.7%
<b>経常利益</b>	3,229	3,900	+287.8%
<b>当期純利益</b>	2,574	3,000	+418.9%
<b>期末配当金</b>	—	一株当たり 5円	

為替前提：95円/ドル

## セグメント別売上構成推移予想





## お願い

当資料に記載されている、当社又はグループに関する見通し、方針、戦略等は、現時点での入手可能な情報に基づき、合理的と判断した前提のもと予測したものです。実際の業績は今後起こりうる様々な要因によって異なることがあることをご理解ください。