

2014年3月期 第3四半期 決算短信補足資料

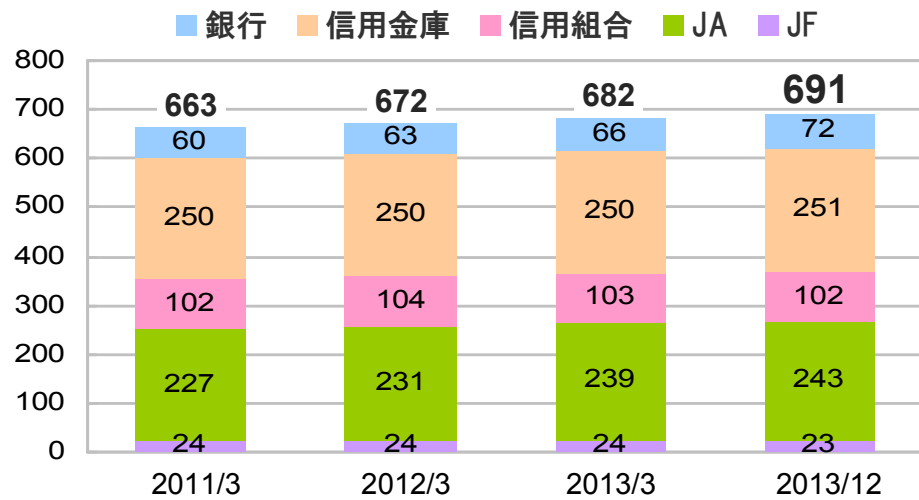
全国保証株式会社

2014年2月

提携金融機関数の拡大状況

業態別の提携金融機関数の推移

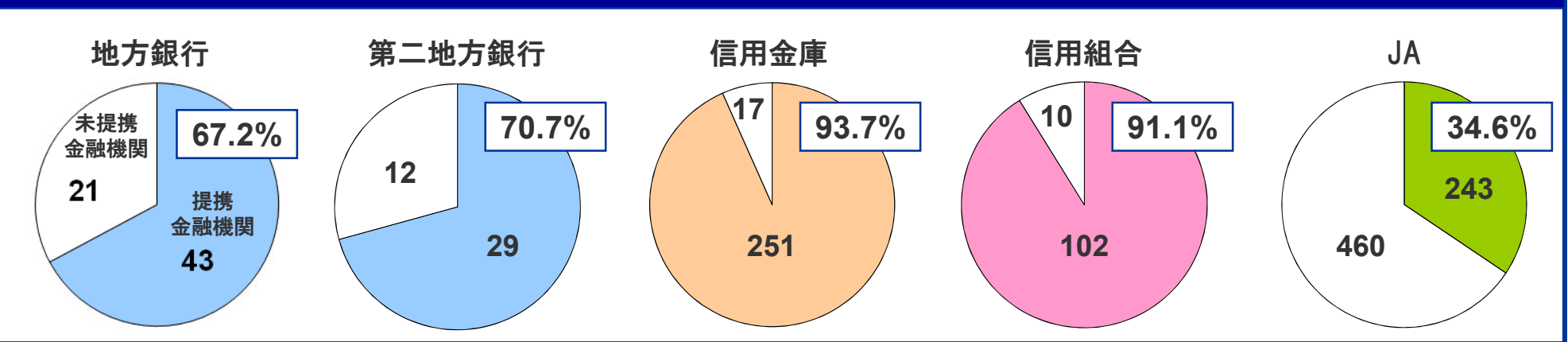
(単位:機関)



- 新規提携増加に努めた結果
2014年3月期 第3四半期累計期間において銀行6行、信用金庫3金庫、JA4組合と契約締結
- 新規に提携した銀行6行の内訳は、
十八銀行、高知銀行、阿波銀行、千葉銀行、八十二銀行、十六銀行(契約日順)

業態別の提携シェア

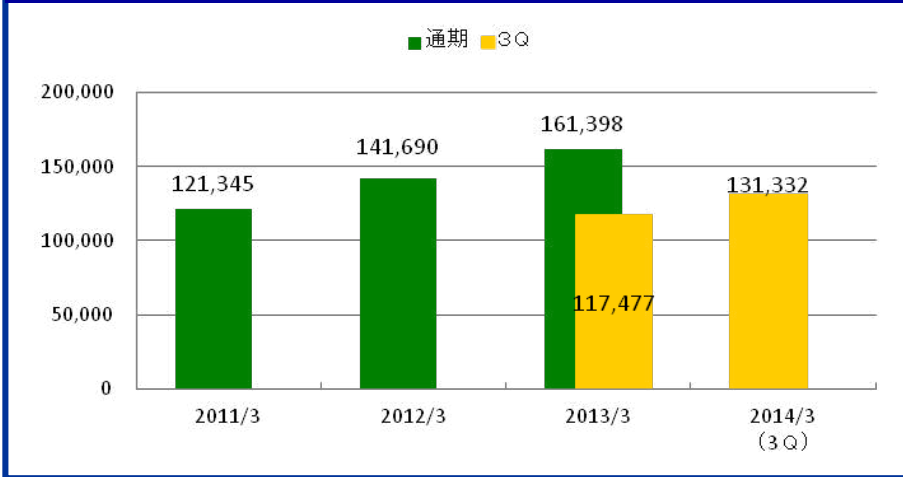
(単位:機関)



ローン保証業務の拡大状況

新規保証受付件数

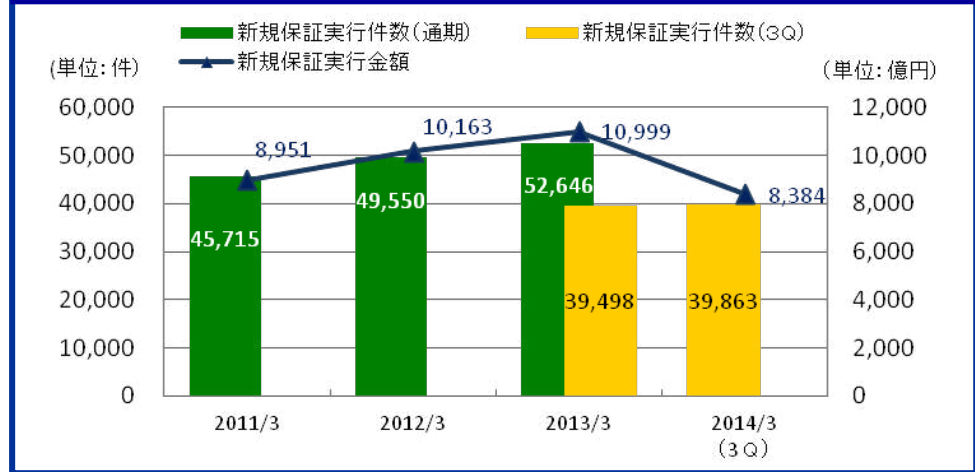
(単位: 件)



民間金融機関住宅ローン保証に係る数値

新規保証実行件数及び新規保証実行金額

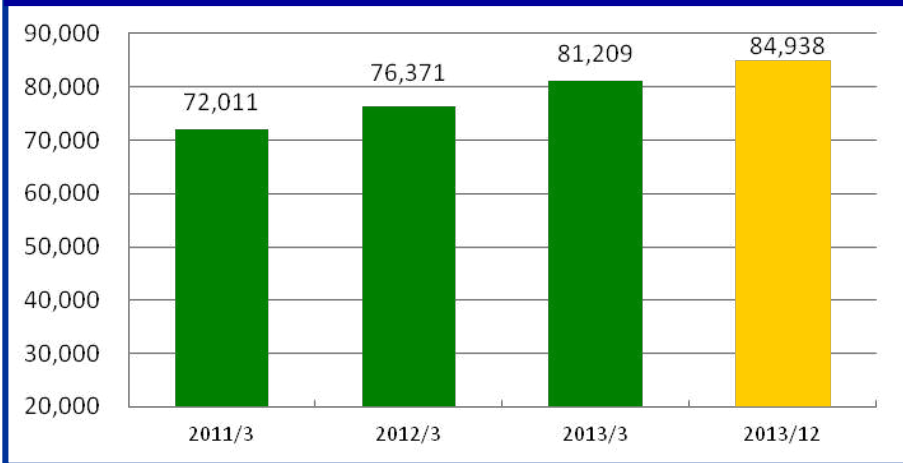
(単位: 件、億円)



民間金融機関住宅ローン保証に係る数値

保証債務残高

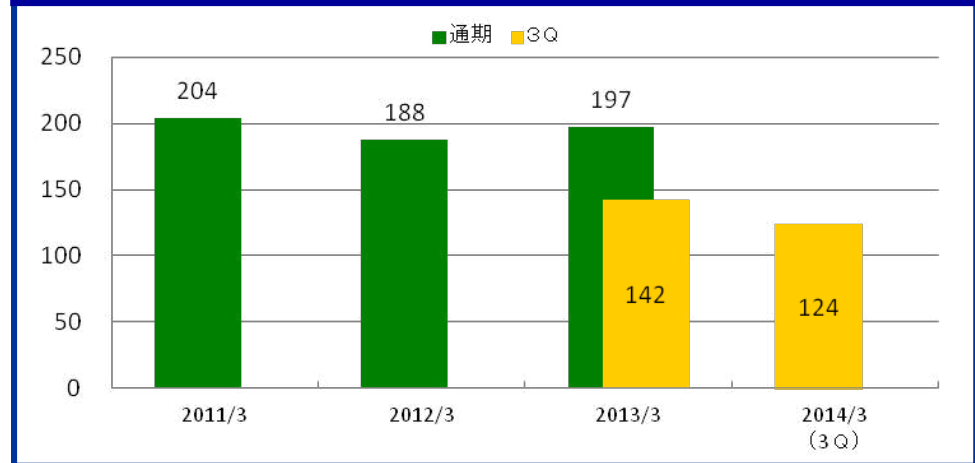
(単位: 億円)



当第3四半期会計期間の保証債務残高のうち、一部は推計値を使用

代位弁済金額

(単位: 億円)



2014年3月期 第3四半期決算サマリー(P/L)

(単位:百万円)

	13/3期	13/3期	14/3期	前年同期比 (%)
	第3四半期		第3四半期	
営業収益	15,668	25,030	16,666	6.4%
営業費用	8,518	14,296	8,327	▲2.2%
うち与信関連費用	5,322	9,893	4,971	▲6.6%
うちその他	3,196	4,403	3,356	5.0%
営業利益	7,149	10,733	8,338	16.6%
経常利益	7,998	11,361	9,426	17.8%
特別損益	120	158	20	▲83.3%
四半期純利益 (当期純利益)	5,015	6,807	5,875	17.1%

ポイント

- **営業収益**
実行件数および保証債務残高が堅調に増加したことにより、営業収益は166億66百万円を計上。
- **営業費用**
代位弁済発生が低位で推移したことを主因として、与信関連費用の計上が少なかったことから、当四半期の営業費用は83億27百万円を計上。
- **四半期純利益**
上記の状況により、四半期純利益は58億75百万円を計上。

2014年3月期 第3四半期決算サマリー(B/S)

	資産の部 (単位: 百万円)		
	13/3期末	14/3期 第3四半期	前期末比 (%)
流動資産	125,264	126,795	1.2%
現金及び預金	103,385	101,140	▲2.2%
求償債権	19,478	18,307	▲6.0%
貸倒引当金	▲11,236	▲11,491	2.3%
固定資産	51,149	57,482	12.4%
投資その他の資産	50,479	56,842	12.6%
投資有価証券	42,873	48,198	12.4%
資産合計	176,414	184,278	4.5%

	負債の部 (単位: 百万円)		
	13/3期末	14/3期 第3四半期	前期末比 (%)
流動負債	24,955	22,385	▲10.3%
前受収益	10,952	11,562	5.6%
債務保証損失引当金	8,758	9,366	6.9%
固定負債	112,118	117,916	5.2%
長期前受収益	109,193	114,875	5.2%
長期未払金	2,772	2,924	5.5%
負債合計	137,074	140,302	2.4%
純資産の部			
株主資本	39,692	44,087	11.1%
債務保証積立金	20,000	23,300	16.5%
評価・換算差額等	▲352	▲111	▲68.3%
純資産合計	39,339	43,975	11.8%
負債・純資産合計	176,414	184,278	4.5%

ポイント

- **資産合計**
代位弁済の発生が低位で推移したことにより、「求償債権」は前期末比6.0%減少。
- **負債合計**
新規保証実行件数、保証債務残高が堅調に推移したことにより、「前受収益」、「長期前受収益」が増加。

業績予想

(単位:百万円)

	14/3期		計画進捗率 (%)
	第3四半期	(通期予想)	
営業収益	16,666	26,630	62.6%
営業費用	8,327	15,830	52.6%
うち与信関連費用	4,971	11,215	44.3%
うちその他	3,356	4,615	72.7%
営業利益	8,338	10,800	77.2%
経常利益	9,426	11,670	80.8%
特別損益	20	—	—
当期純利益 (四半期純利益)	5,875	7,010	83.8%

業績予想の前提

新規保証実行件数	58,000件
提携金融機関数	700機関
保証債務残高	8兆6,055億円

その他

ROE	15.8%
配当金(1株当たり)	22円(※)

※ 当社は、2014年3月1日付で普通株式1株につき2株の割合で株式分割を行う予定であります。2014年3月期の1株当たり配当金につきましては、当該株式分割を考慮した額を記載しております。