

# 2013年11月期 決算説明資料

---

2014年1月14日

Can★Do

(証券コード:2698)

<http://www.cando-web.co.jp>

# 連結損益計算書



(単位:百万円、%)

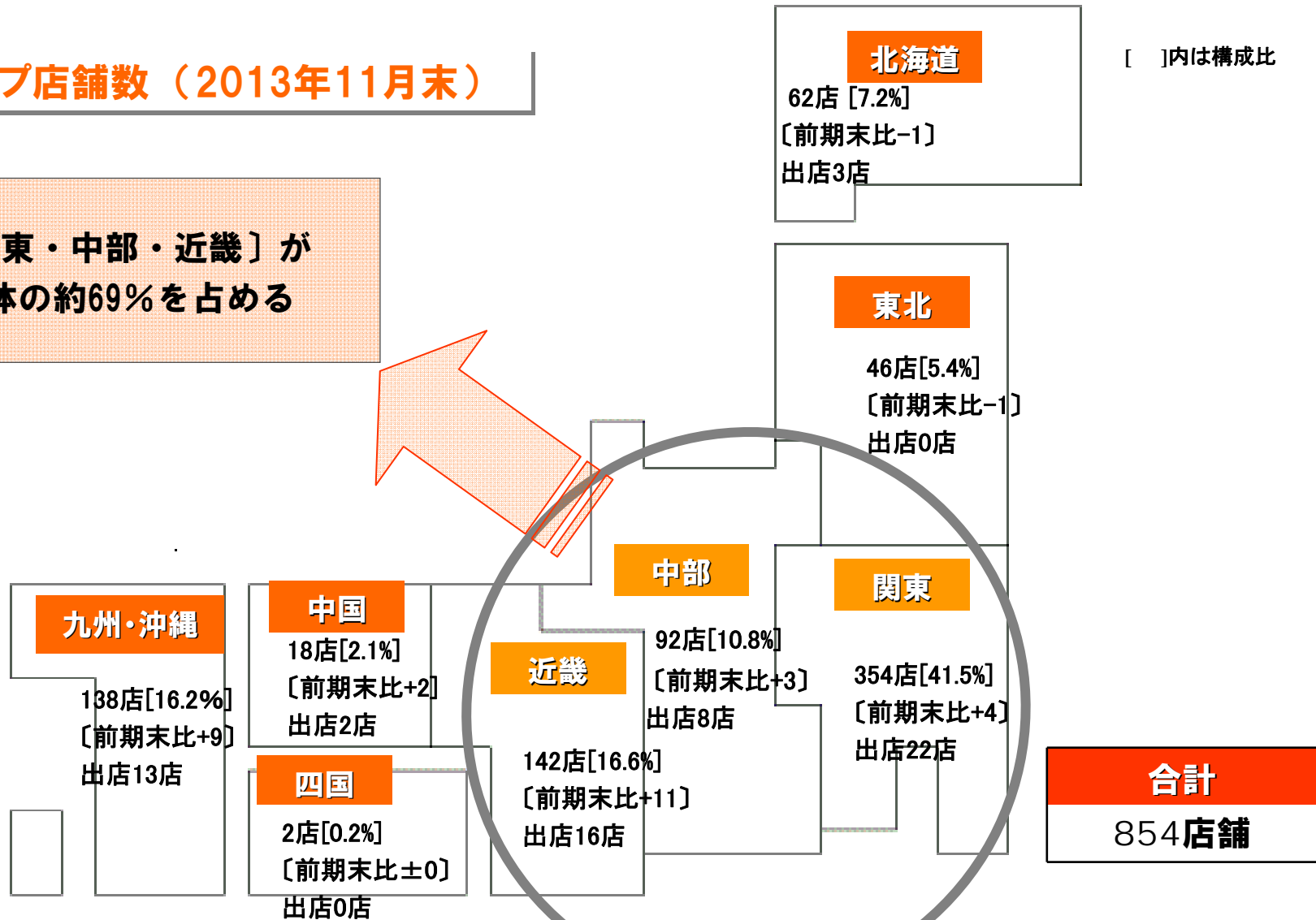
	2012年11月期		2013年11月期		前年比	
	金額	構成比	金額	構成比	金額	構成比
売上高	62,668	100.0	62,737	100.0	68	0.0
売上原価	39,604	63.2	39,841	63.5	237	0.3
売上総利益	23,064	36.8	22,896	36.5	△ 168	△0.3
販管費	20,882	33.3	21,411	34.1	529	0.8
営業利益	2,182	3.5	1,484	2.4	△ 697	△1.1
経常利益	2,331	3.7	1,699	2.7	△ 632	△1.0
税金等調整前 当期純利益	2,078	3.3	1,354	2.2	△ 724	△1.1
当期 純利益	905	1.4	612	1.0	△ 293	△0.4

売上高は前年を上回りましたが、利益面では減益となりました。

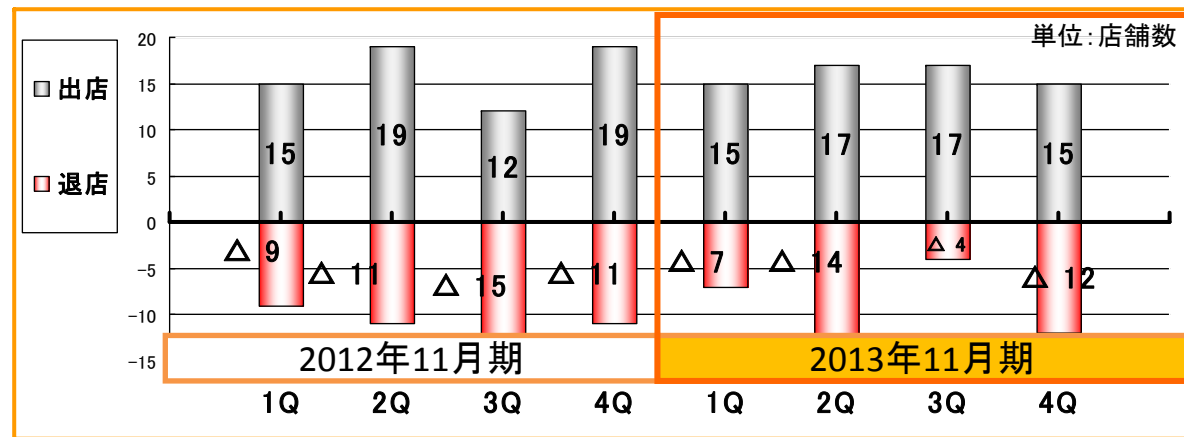
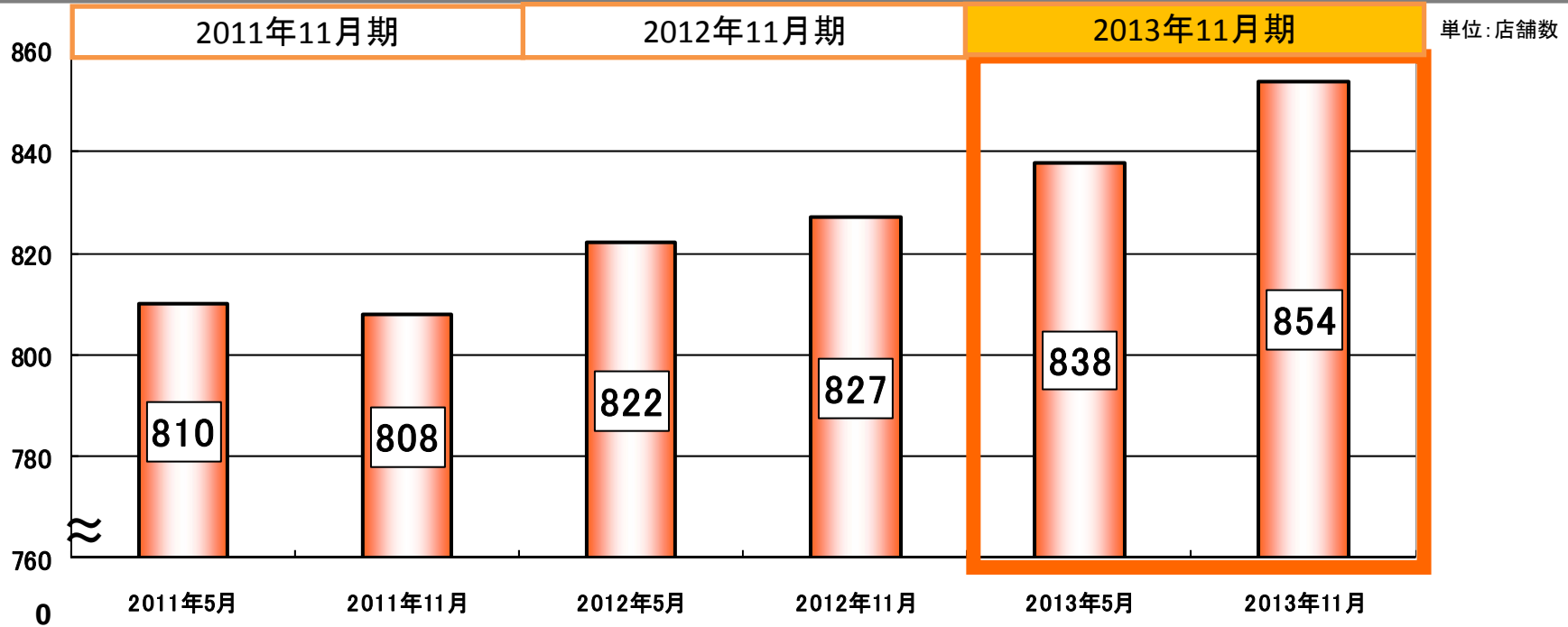
# 地域別店舗分布

## グループ店舗数（2013年11月末）

〔関東・中部・近畿〕が  
全体の約69%を占める

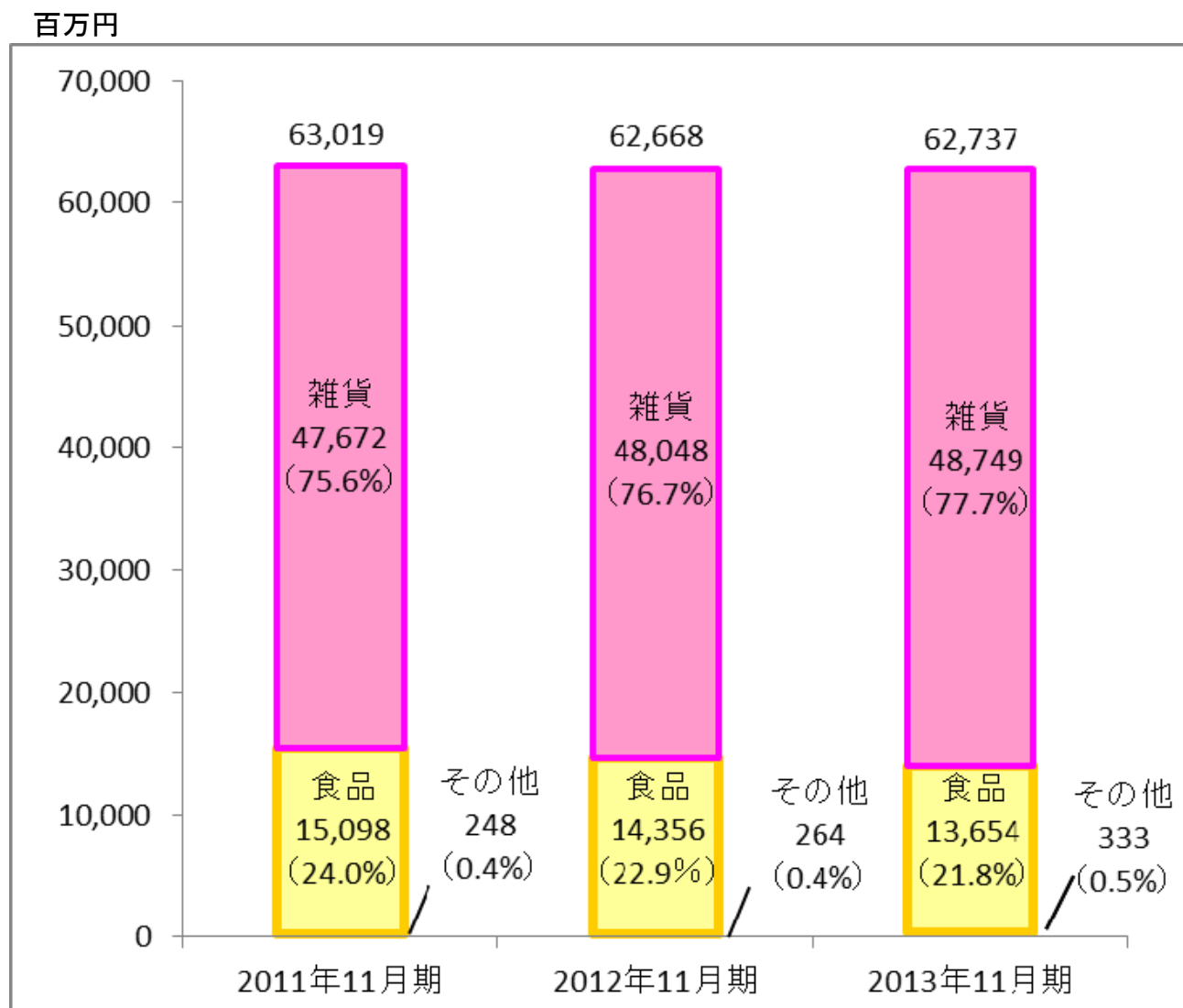


# 店舗数推移



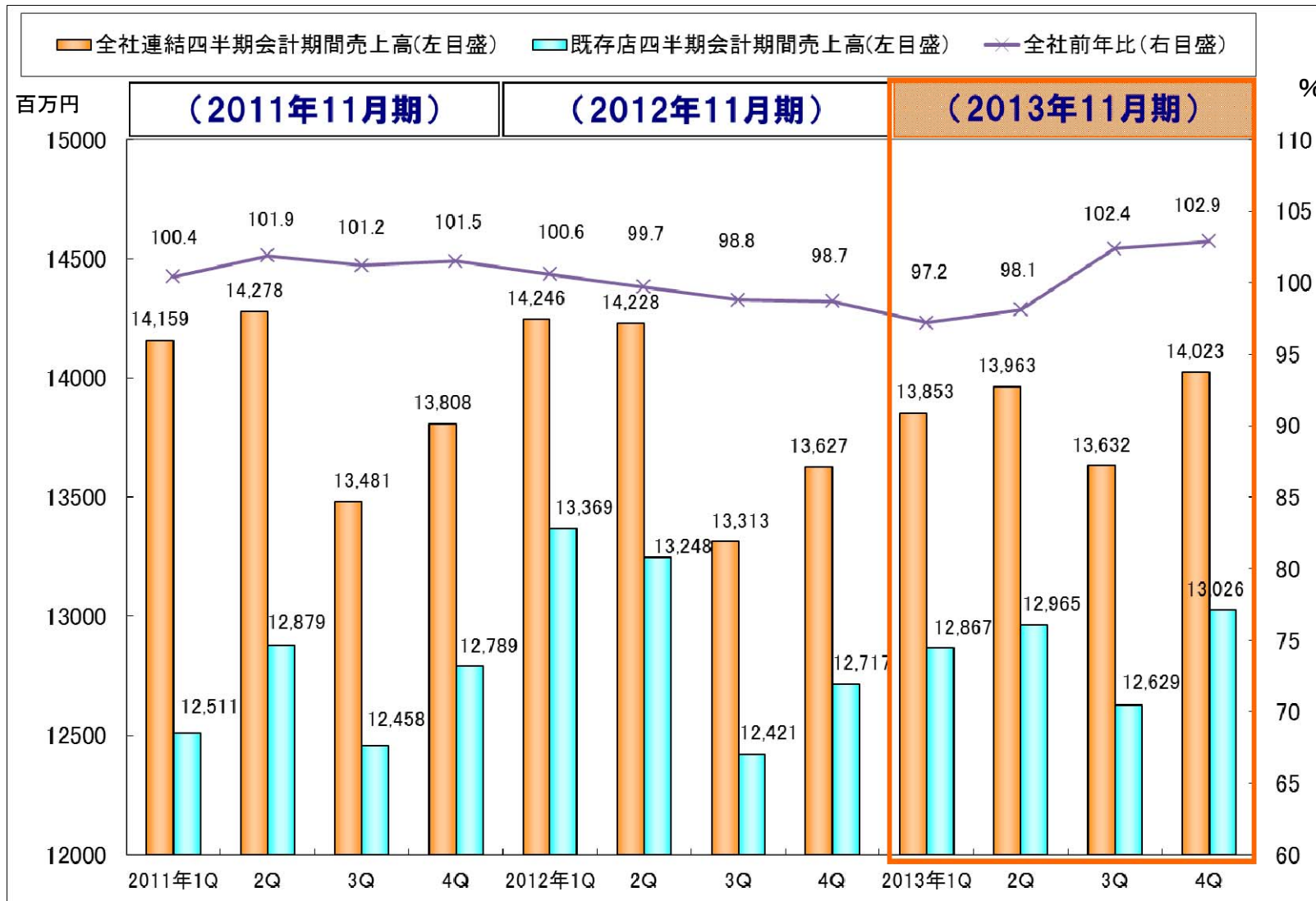
2013年11月期では854店舗、27店舗増。2014年11月期はさらなる積極的な出店を行う。

# 連結売上 雑貨・食品内訳



売上は横ばい、雑貨構成77.7%、前期比1ポイント増加

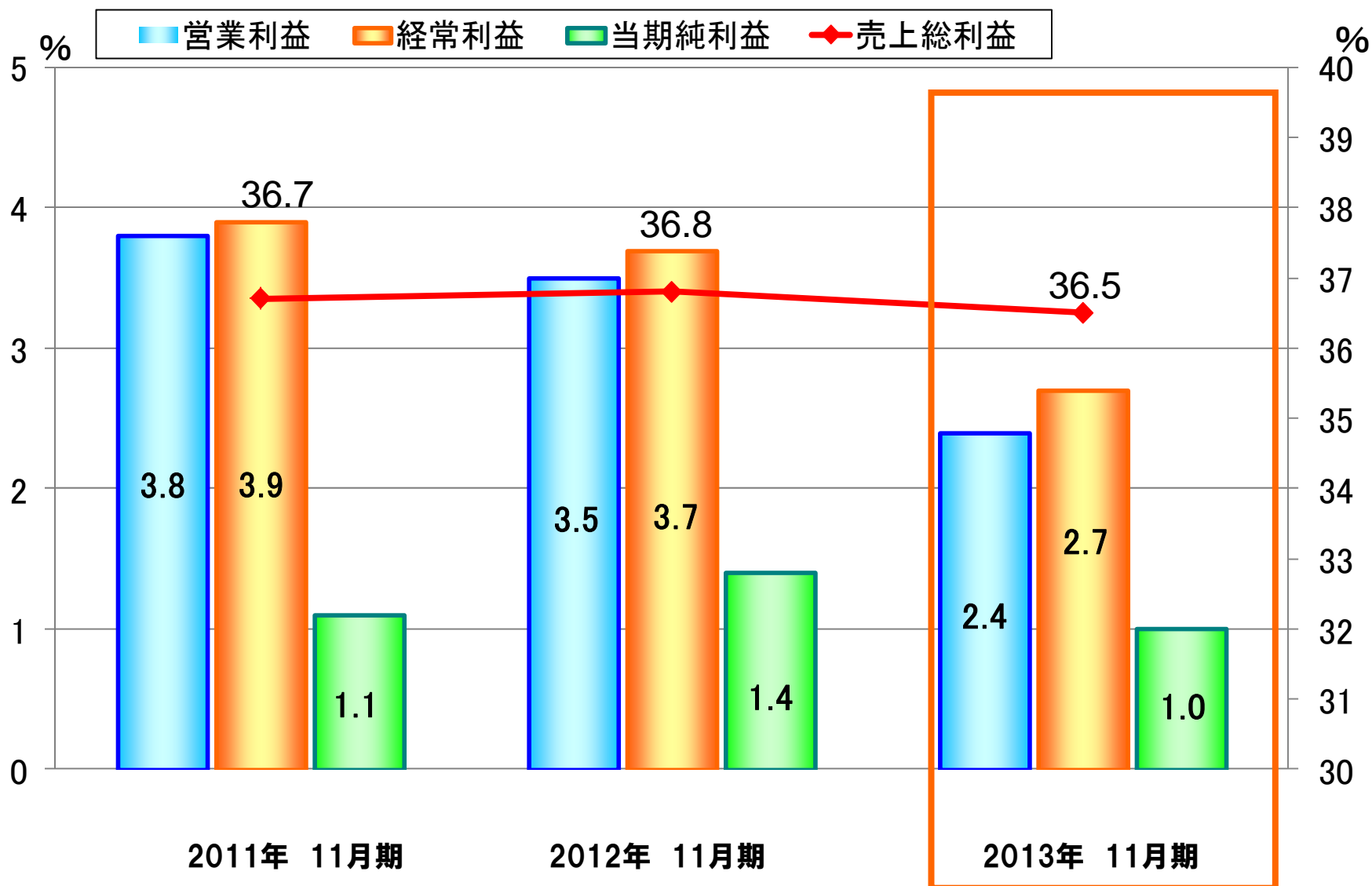
# 既存店の動向



2013年11月期通期では、全社100.1%、既存店99.2%

※既存店は2011年11月期までは開店から15ヶ月以上経過した店舗、以降は13ヶ月以上を経過した店舗を対象としています。

# 利益率の推移

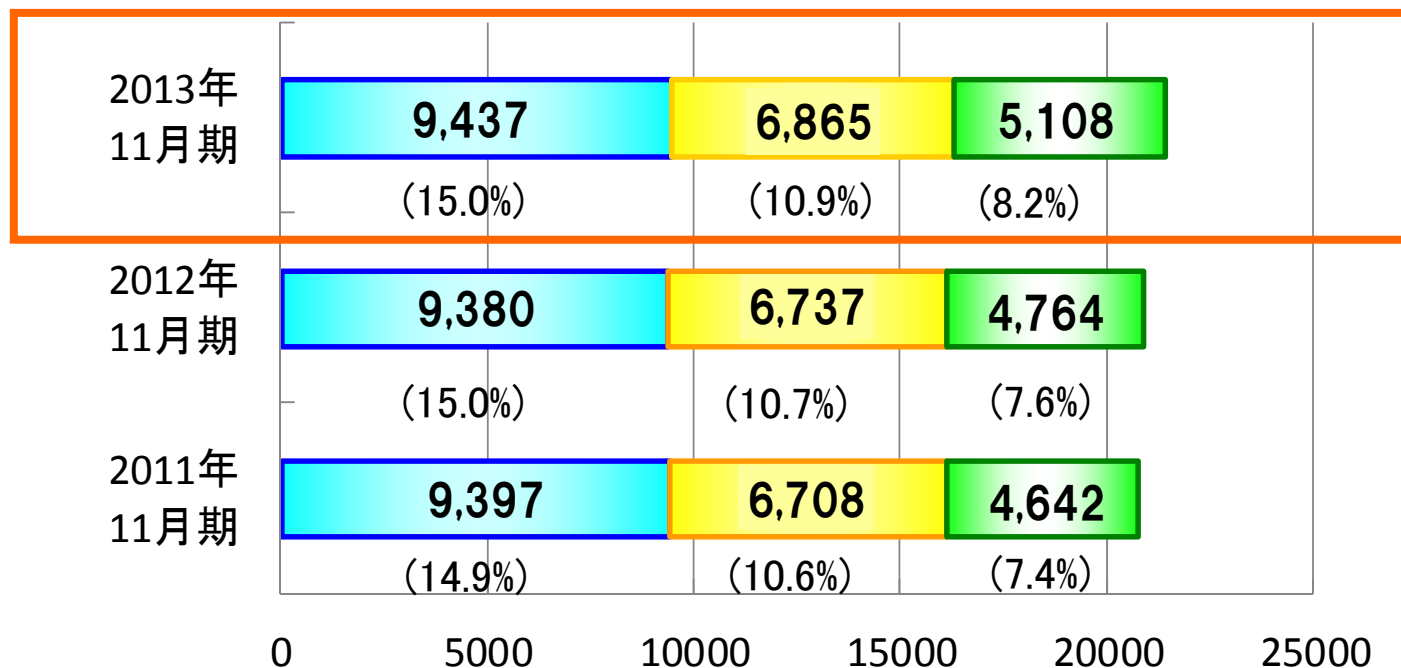


売上総利益は前年比0.3ポイント減少の36.5%、販管費増加に伴い、営業利益、経常利益、当期純利益減少。

# 販管費推移と内訳

	《販管費》	《販管费率》	《期末店舗数》
2013年11月期	21,411百万円	34.1%	854店
2012年11月期	20,882百万円	33.3%	827店
2011年11月期	20,748百万円	32.9%	808店

百万円 ■ 人件費 ■ 家賃 ■ その他 ※( )内は対売上高比率





# 連結営業外損益・特別損益



(単位:百万円)

## 営業外損益

	2012年11月期	2013年11月期	増減額
事務手数料収入等	82	86	3
デリバティブ評価益	28	16	△ 11
負ののれん償却額	38	38	-
為替差益	-	41	41
その他の	29	45	15
<b>営業外収益計</b>	<b>179</b>	<b>227</b>	<b>48</b>
支払利息	14	7	△ 6
為替差損	9	-	△ 9
その他の	5	5	0
<b>営業外費用計</b>	<b>29</b>	<b>12</b>	<b>△ 17</b>

(単位:百万円)

## 特別損益

	2012年11月期	2013年11月期	増減額
営業補償金	18	12	△ 5
<b>特別利益計</b>	<b>18</b>	<b>12</b>	<b>△ 5</b>
固定資産除却損	133	160	27
減損損失	137	195	57
その他の	0	1	1
<b>特別損失計</b>	<b>271</b>	<b>357</b>	<b>86</b>

(単位:百万円)

## 法人税等

	2012年11月期	2013年11月期	増減額
税金等調整前当期純利益	2,078	1,354	△ 724
法人税住民税及び事業税	1,041	723	△ 318
法人税等調整額(法人税等負担率)	131 (56.4%)	18 (54.8%)	△ 112
<b>当期純利益</b>	<b>905</b>	<b>612</b>	<b>△ 293</b>

特別損失は固定資産除却損160百万円、減損損失195百万円。

# 連結貸借対照表

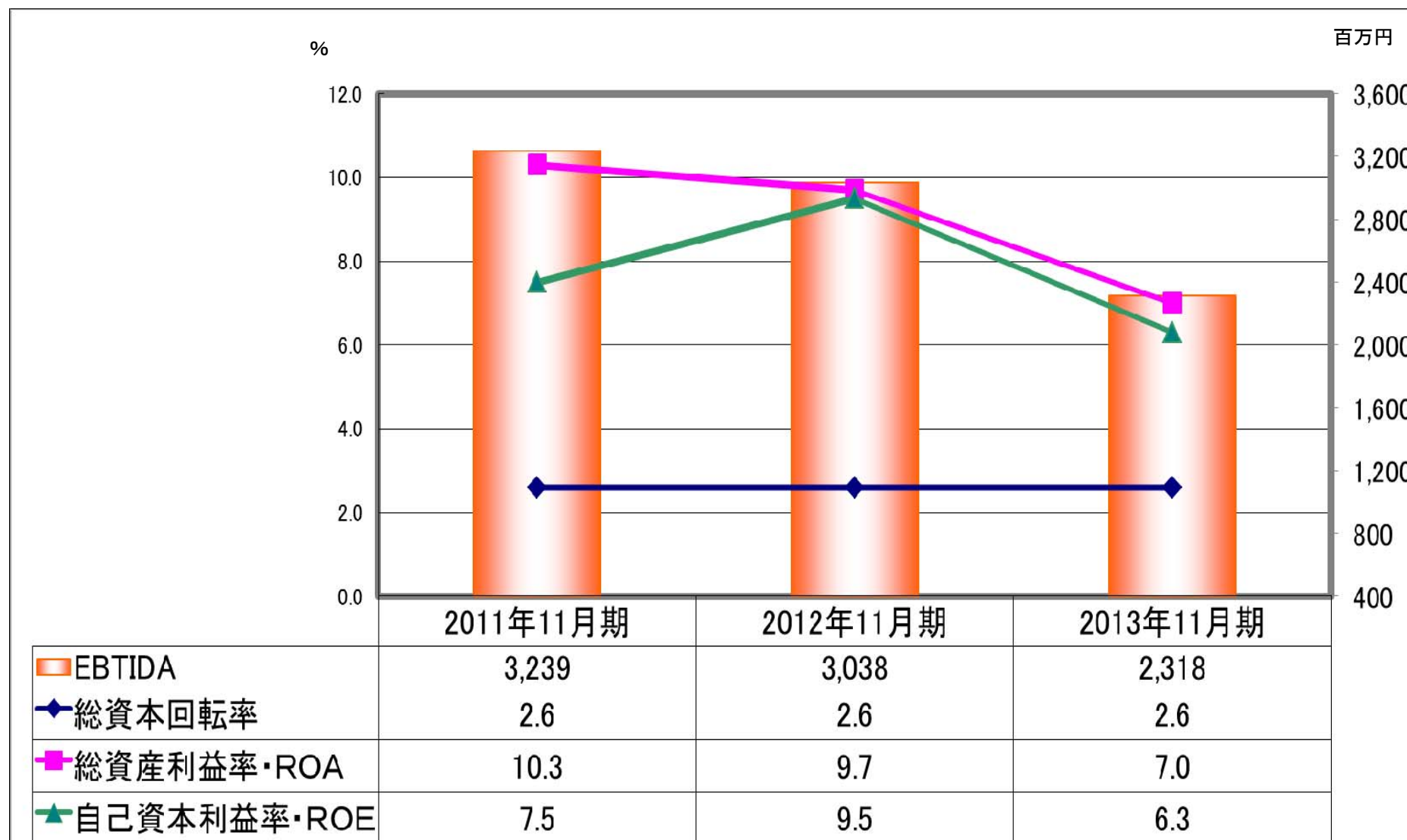


(単位:百万円)

	2012年 11月期	2013年 11月期	増減額		2012年 11月期	2013年 11月期	増減額
流動資産合計	13,475	14,520	1,044	流動負債合計	10,704	11,982	1,278
現金及び預金	5,490	3,892	△ 1,598	仕入債務	8,005	9,748	1,743
売上債権・未収入金	1,989	2,769	780	その他流動負債	2,698	2,234	△ 464
商品	5,450	5,383	△ 67	固定負債合計	3,312	2,939	△ 373
信託受益権	-	1,949	1,949	長期借入金	779	314	△ 465
その他流動資産	544	525	△ 19	退職給付引当金	808	919	111
有形固定資産合計	4,639	4,830	191	資産除去債務	870	881	11
建物及び構築物	3,358	3,511	152	負ののれん	552	514	△ 38
車両運搬具	-	4	4	その他固定負債	301	309	8
工具、器具及び備品	1,281	1,315	34	純資産合計	9,627	10,005	378
無形固定資産合計	98	127	29	資本金	3,028	3,028	-
投資その他の資産合計	5,430	5,448	18	資本剰余金	3,065	3,065	-
敷金及び保証金	4,407	4,417	10	利益剰余金	4,295	4,667	371
その他	1,022	1,030	8	自己株式	△ 783	△ 751	32
				その他の包括利益累計額	△ 31	△ 53	△ 21
				新株予約権	52	49	△ 3
資産合計	23,644	24,927	1,283	負債純資産合計	23,644	24,927	1,283

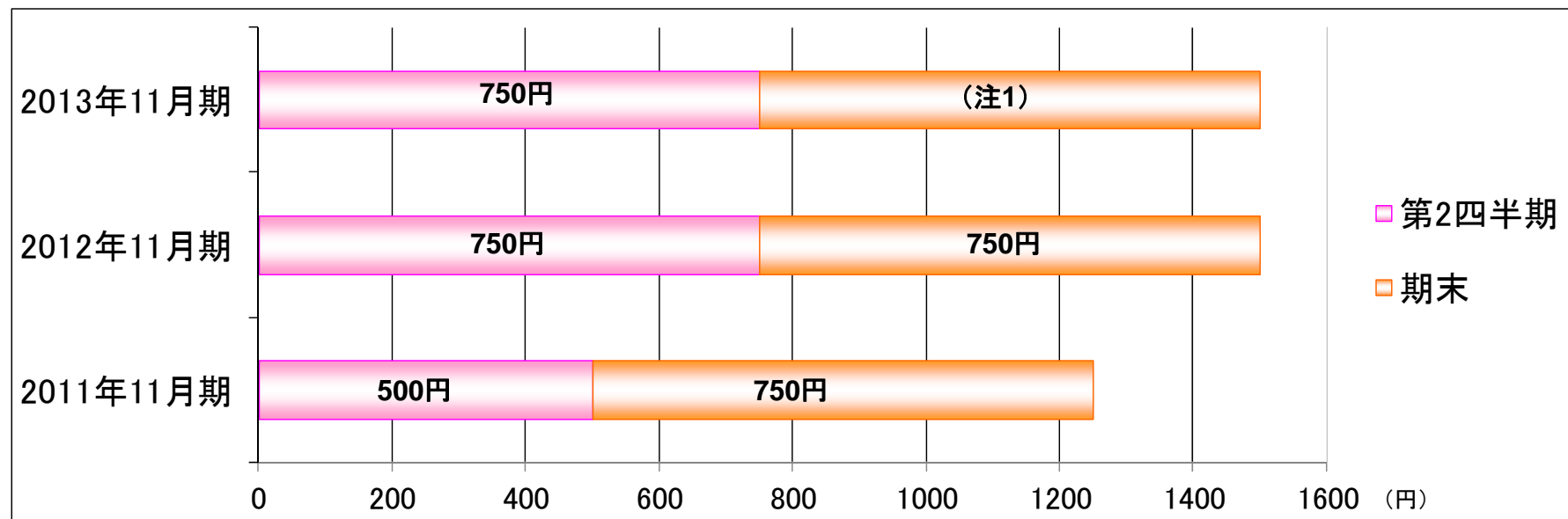
現金及び預金が1,598百万円の減少。主因は信託受益権の購入による。

# 主要指標の推移



EBITDAが720百万円の減少。利益減による。

# 1株当たり配当金推移



注1 2013年6月1日付で1株を100株とする株式分割を実施しております。  
従いまして1株当たりの配当金は7円50銭の予定ですが、グラフの表示上、1単元の100株で表示しております。

(ご参考)

	《配当利回り》	《配当性向》	《DOE》
2013年11月期	1.0%	39.1%	2.4%
2012年11月期	1.5%	26.8%	2.5%

# 設備投資の状況

## 設備投資

(単位:百万円)

	2012年11月期	2013年11月期
設備投資額	1,416	1,496
減価償却費	856	834

◆ 主な設備投資内訳	<u>2012年11月期</u>	<u>2013年11月期</u>
◆ 直営新規出店・既存店リニューアル等	1,211百万円	1,444百万円
情報システム関連投資	204百万円	52百万円
合計	1,416百万円	1,496百万円

## 連結キャッシュ・フロー

(単位:百万円)

	2012年11月期	2013年11月期	
営業キャッシュ・フロー	2,205	2,903	
投資キャッシュ・フロー	△ 1,082	△ 3,472	
財務キャッシュ・フロー	△ 416	△ 1,009	
現金・現金同等物増減	681	△ 1,598	注1
現金・現金同等物期末残高	5,485	3,887	

### 主な要因

#### ◆営業活動によるキャッシュ・フロー

(うち、税引前当期純利益1,354百万円、減価償却費814百万円、法人税等の支払△926百万円)

#### ◆投資活動によるキャッシュ・フロー

(うち、信託受益権の増加△1,949百万円、有形固定資産の取得△1,271百万円)

#### ◆財務活動によるキャッシュ・フロー

(うち、借入返済△797百万円)

注1：2013年11月期現金同等物増減△1,598百万円の主な要因は投資活動における信託受益権の増加1,949百万円による。

# 2014年11月期通期業績予想



## 業績予想

(単位:百万円、%)

	2013年11月期(連結)		2014年11月期(連結)		
	通期実績		通期予想		前年比
	金額	構成比	金額	構成比	
売上高	62,737	100.0	63,741	100.0	1.6
営業利益	1,484	2.4	1,796	2.8	21.0
経常利益	1,699	2.7	1,951	3.1	14.8
当期純利益	612	0.9	735	1.2	20.0

## <ご注意>

本資料に掲載されている株式会社キャンドウの現在の計画、見通し、戦略、認識、評価、想定等のうち、歴史的事実でないものは、将来の業績に関する見通しであり、リスクや不確実な要因を含んでおります。これらの情報は、現在入手可能な情報から株式会社キャンドウの経営者の判断に基づいて作成されております。実際の業績は、様々な重要な要素により、業績見通しとは大きく異なる結果となりうるため、業績見通しのみにより、全面的に依拠することは控えるようお願い致します。

また、本資料は、投資勧誘を目的としたものではありません。投資に関する決定は、利用者ご自身のご判断において行われるようお願い申し上げます。

説明内容に関するお問い合わせは、下記までお願いいたします。

お問い合わせ先:

株式会社キャンドウ 古山利之(取締役 管理本部 管理部 部長)

TEL:03-5331-5124