

## 株式会社 ティー・ワイ・オー



### 《2014年7月期第1四半期 連結業績のハイライト》

(単位:百万円)

	2012年7月期 1Q	2013年7月期 1Q	2014年7月期 1Q	前期 増減率
売上高	5,366	5,111	5,800	13.5%
販売管理費	847	710	731	3.1%
営業利益	233	267	280	5.0%
経常利益(経常損失)	△41	230	243	5.6%
四半期純利益 (四半期純損失)	△74	189	127	△32.6%

	2012年7月 期末	2013年7月 期末	2014年7月期 1Q期末	前期末 増減率
有利子負債*	4,650	3,950	3,775	△4.4%
ネット有利子負債	1,996	555	1,752	215.6%
純資産	3,618	4,352	4,364	0.3%
自己資本比率(%)	28.0%	32.0%	34.1%	-

## 決算のポイント

- TV-CM事業及びマーケティング・コミュニケーション事業双方の好調により、**売上高は前年同四半期比で大幅増加。**
- 当1Qは前年同四半期比で法人税等調整額が増加したため、四半期純利益は32.6%減少。
- 有利子負債の圧縮等により、**自己資本比率は前期末比で2.1ポイント増加。**

\*有利子負債 = 借入金

※ 本資料は「平成26年7月期第1四半期決算短信」の要約資料です。詳細は当該決算短信をご参照ください。

※ 本件に関するお問い合わせ

経営企画部 IR担当 03-5434-1586

※ TYOのより詳細な情報はこちら

<http://group.tyo.jp/>

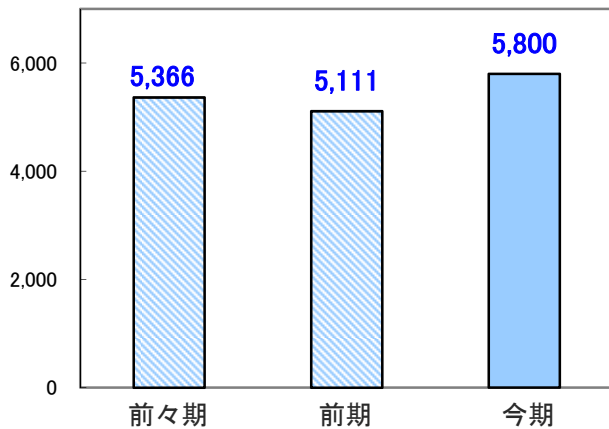
# 株式会社 ティー・ワイ・オー



## 連結損益計算書ハイライト

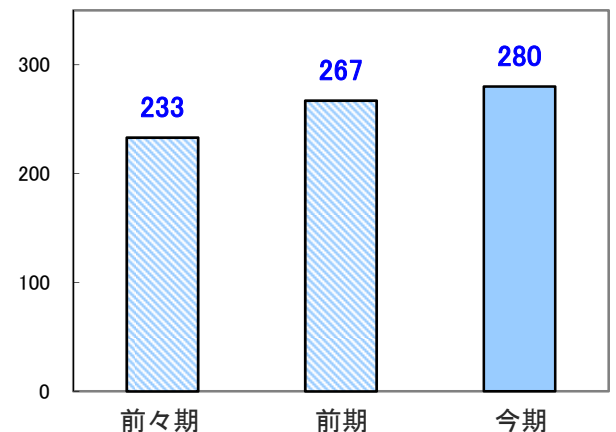
※今期 : 2014年7月期第1四半期、  
 前期 : 2013年7月期第1四半期、  
 前々期 : 2012年7月期第1四半期

【売上高】 (単位:百万円)



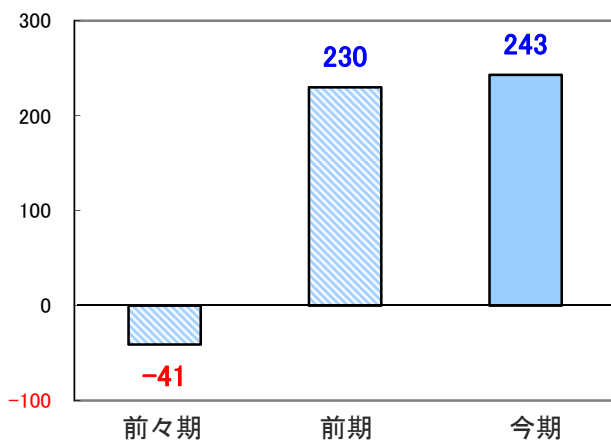
TV-CM事業及びマーケティング・コミュニケーション事業で好調に案件を獲得し、売上高は大幅増加。

【営業利益】 (単位:百万円)



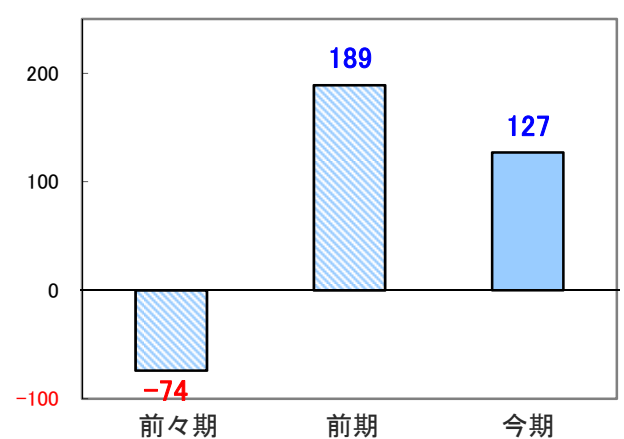
売上高の伸長が販管費の増加を上回り、営業利益は前年同四半期比で増加。

【経常利益】 (単位:百万円)



営業利益の増加要因により、経常利益も前年同四半期比で増加。

【四半期純利益】 (単位:百万円)



法人税等調整額の増加により、四半期純利益は前年同四半期比で減少。

※ 本資料は「平成26年7月期第1四半期決算短信」の要約資料です。詳細は当該決算短信をご参照ください。

※ 本件に関するお問い合わせ

経営企画部 IR担当 03-5434-1586

※ TYOのより詳細な情報はこちら

<http://group.tyo.jp/>

# 株式会社 ティー・ワイ・オー

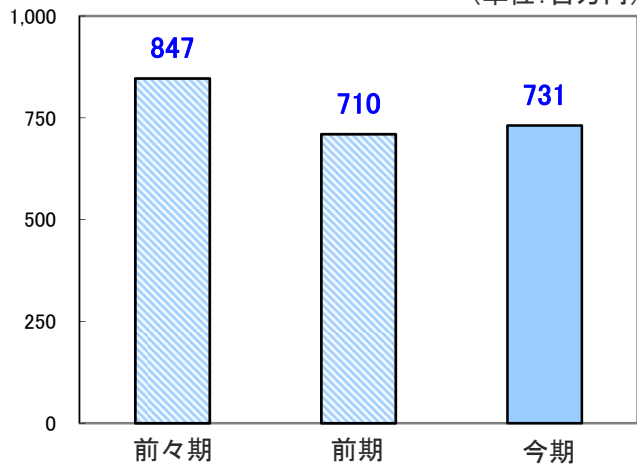


## 経営指標

※今期 : 2014年7月期第1四半期、  
 前期 : 2013年7月期第1四半期、  
 前々期 : 2012年7月期第1四半期  
 前期末 : 2013年7月期末  
 前々期末 : 2012年7月期末

### 【販売管理費】

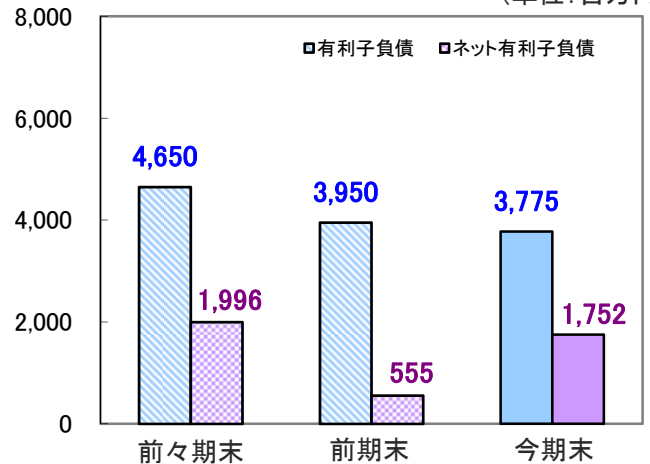
(単位:百万円)



市場変更関連費用・株式売出しに係る費用の発生により、販管費は増加。

### 【有利子負債\*】

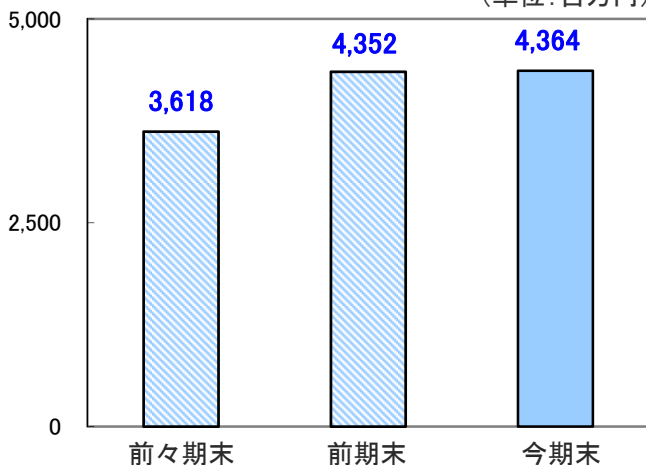
(単位:百万円)



現預金の減少により、ネット有利子負債は前期末比で増加。

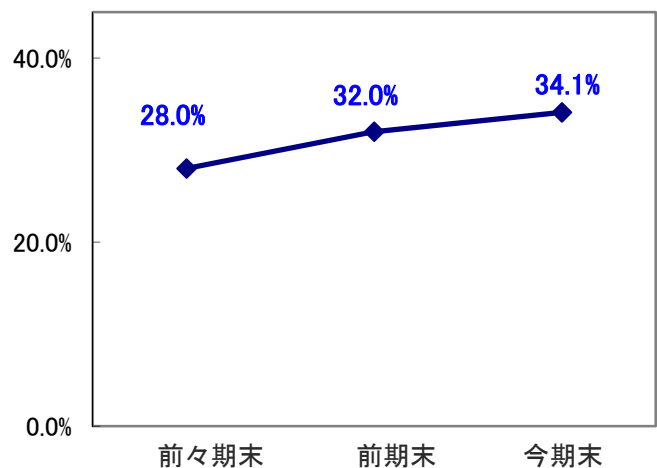
### 【純資産】

(単位:百万円)



配当金支払額が前年比で増加した一方、四半期純利益の計上等により、純資産は前期末比で増加。

### 【自己資本比率】



自己資本比率は堅調に推移し、前期末比で2.1ポイント増加。

\*有利子負債 = 借入金

※ 本資料は「平成26年7月期第1四半期決算短信」の要約資料です。詳細は当該決算短信をご参照ください。

※ 本件に関するお問い合わせ

経営企画部 IR担当 03-5434-1586

※ TYOのより詳細な情報はこちら

<http://group.tyo.jp/>