

2014年3月期第2四半期決算説明会

2013年11月27日
盟和産業株式会社

目次

1. 第2四半期決算レビュー
2. 上期の取り組み
3. 通期見通し

1. 第2四半期決算レビュー

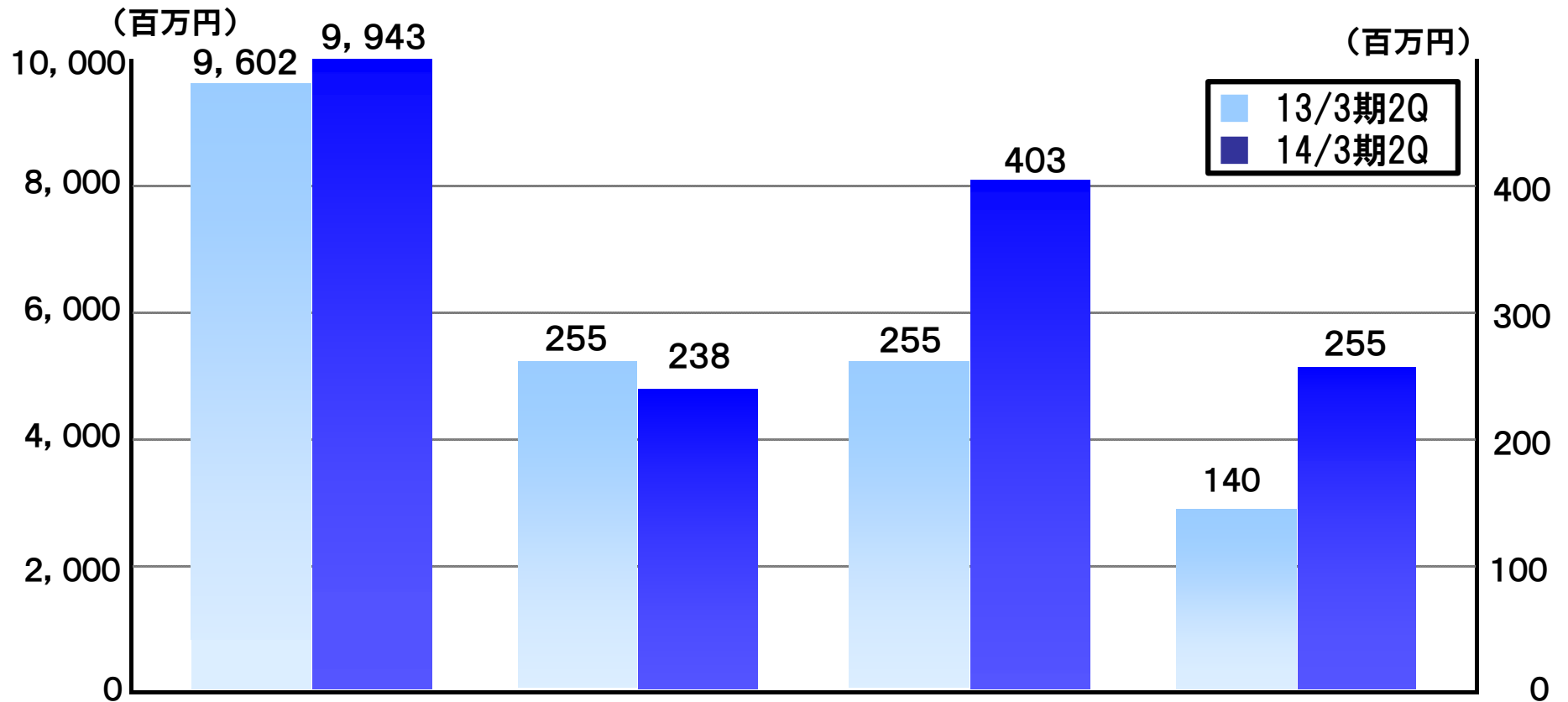
第2四半期決算の主なポイント

◆ **増収、経常・最終益増益**

◆ **中国回復基調、住設資材堅調**

◆ **業績予想を上方修正**

第2四半期連結業績の概要



(連結)	売上高	営業利益	経常利益	四半期純利益
14/3期2Q	9,943	238	403	255
13/3期2Q	9,602	255	255	140
前年同期比	3.6	-6.9	57.9	81.9

損益増減の主な要因

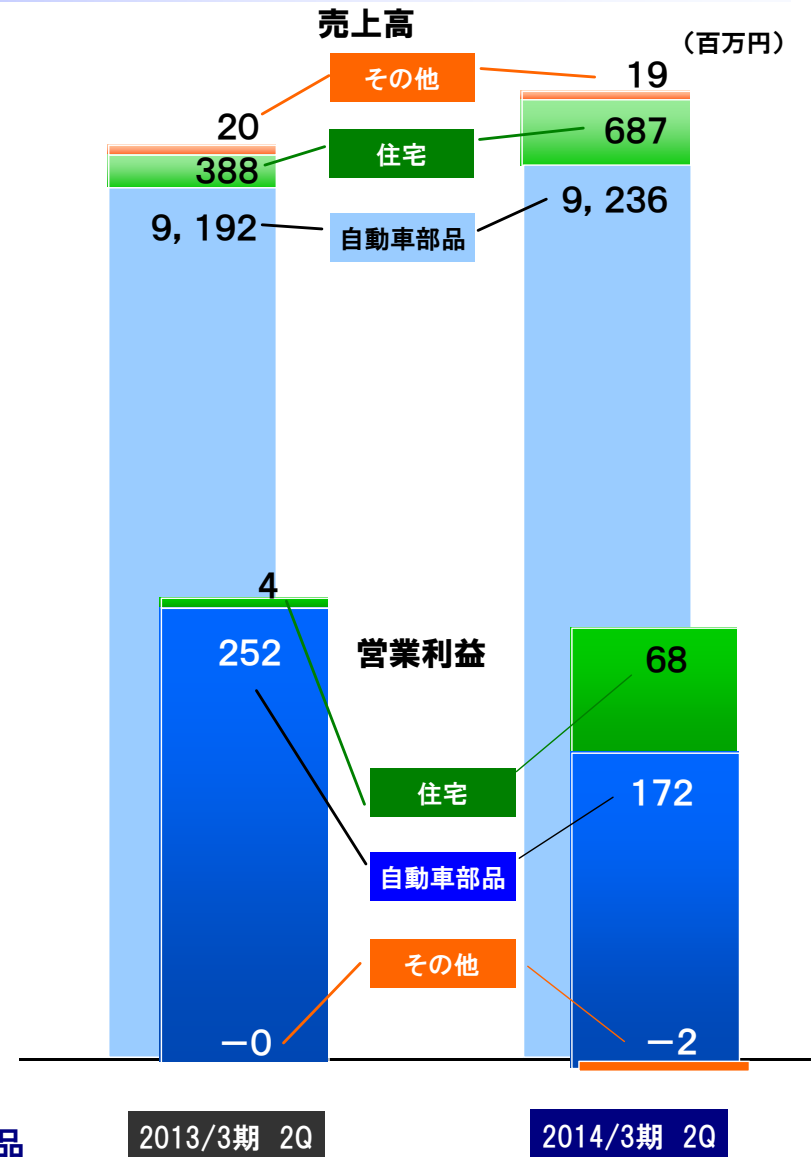
(百万円、%)

(連結)	14/3期 2Q累計 (13/4~9)	13/3期 2Q累計 (12/4~9)	前年 同期比	主な要因
売上高	9,943	9,602	3.6	住宅の伸び・中国現法の回復が寄与
売上総利益	1,669	1,619	3.1	昨年9月のエコカー補助金終了の反動による国内自動車の減収影響
営業利益	238	255	-6.9	
営業外収益	252	62	304.4	為替差益増加 181
営業外費用	87	62	39.1	—
経常利益	403	255	57.9	—
特別利益	24	0	—	投資有価証券売却益 24
特別損失	49	16	206.3	災害による損失 45
四半期純利益	255	140	82.1	—

セグメント別業績の主なポイント

(百万円、%)

(連結)		14/3期 2Q累計 (13/4~9)	13/3期 2Q累計 (12/4~9)	前年 同期比
自動車 部品	売上高	9,236	9,192	0.5
	営業利益	172	252	-31.7
住宅	売上高	687	388	76.8
	営業利益	68	4	1,404.9
その他 (注)	売上高	19	20	-3.8
	営業利益	-2	-0	—
合 計	売上高	9,943	9,602	3.6
	営業利益	238	255	-6.9



(注) 中国・盟和(大連)で扱っている自動車以外の用途の発泡製品
(梱包用の緩衝材等)

バランスシートの主なポイント

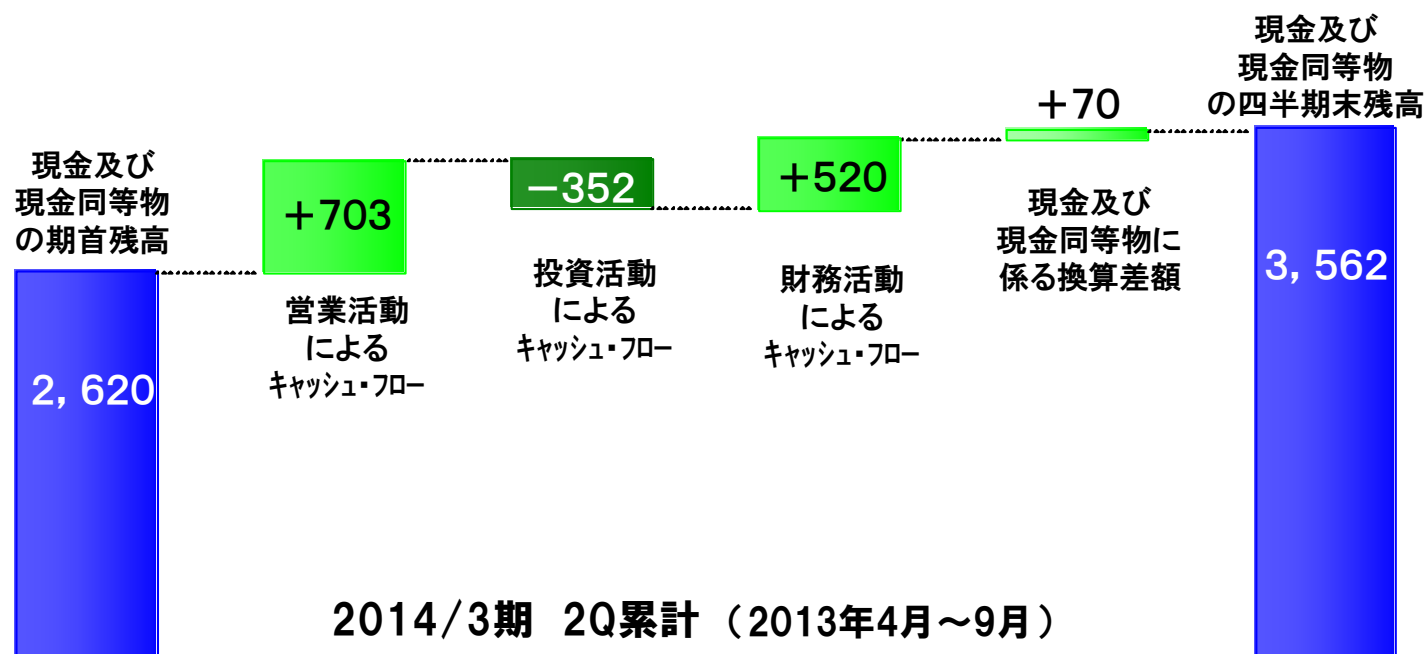
(百万円)

(連結)	14/3期 2Q期末 (13/9末)	前期末 (12/3末)	増 減	主な要因
流動資産	10,480	9,386	1,094	現預金の増加
現預金	3,562	2,620	942	売上増加、短期借入金増加
売掛債権	5,122	5,006	116	売上増加によるもの
棚卸資産	1,362	1,324	38	
固定資産	10,564	9,989	575	投資有価証券評価益等
有形固定資産	6,816	6,461	355	大連メイトーン機、佛山プレス機等
総資産	21,090	19,417	1,673	—
流動負債	8,958	7,825	1,133	短期借入金の増加
買掛債務	4,030	3,712	318	—
短期借入金	3,646	2,679	967	一時的な現預金積増し
固定負債	2,235	2,349	-114	退職給付引当金の減少等
長期借入金	574	566	8	—
純資産	9,896	9,242	654	利益剰余金215、その他包括利益439
有利子負債	4,817	4,144	673	短期借入金の増加

キャッシュフロー計算書の主なポイント

(百万円)

(連結)	14/3期 2Q累計	13/3期 2Q累計	増減
営業活動によるキャッシュフロー	703	818	-115
投資活動によるキャッシュフロー	-352	-410	58
財務活動によるキャッシュフロー	520	-458	978
現金・同等物に係る換算差額	70	-11	81
現金・同等物の四半期末残高	3,562	2,536	1,026



連結子会社の業績

➤ 盟和(大連)汽車配件有限公司 (百万円、%)

	13/6 (2Q)	12/6 (2Q)	前年 同期比
売上高	304	337	-9.8
営業利益	-16	23	—
四半期純利益	25	20	25.0
総資産	1,240	1,052	17.9



盟和(大連)汽車配件有限公司

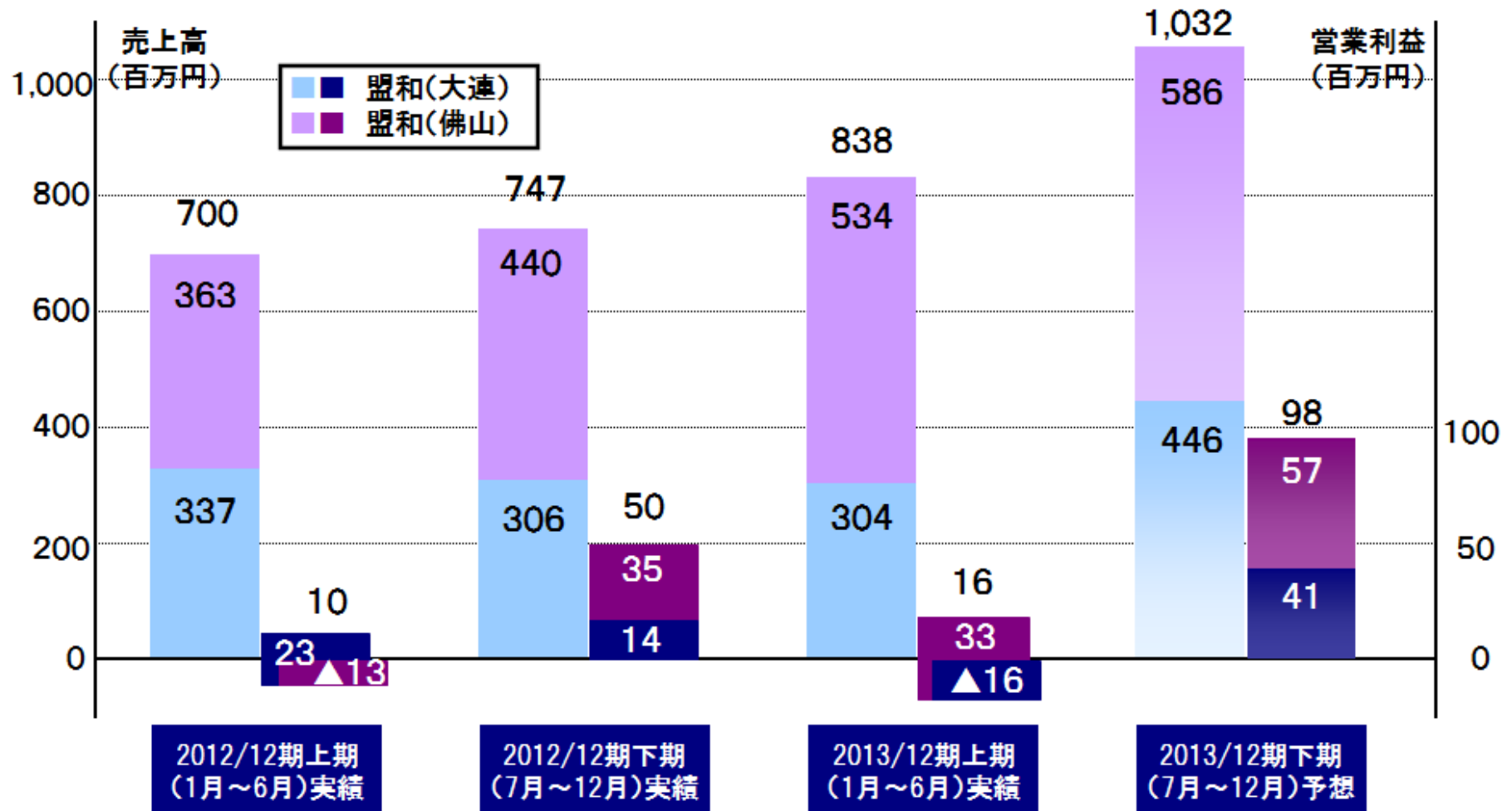
➤ 盟和(佛山)汽車配件有限公司 (百万円、%)

	13/6 (2Q)	12/6 (2Q)	前年 同期比
売上高	534	363	47.1
営業利益	33	-13	—
四半期純利益	132	1	13,100.0
総資産	1,985	1,532	29.6



盟和(佛山)汽車配件有限公司

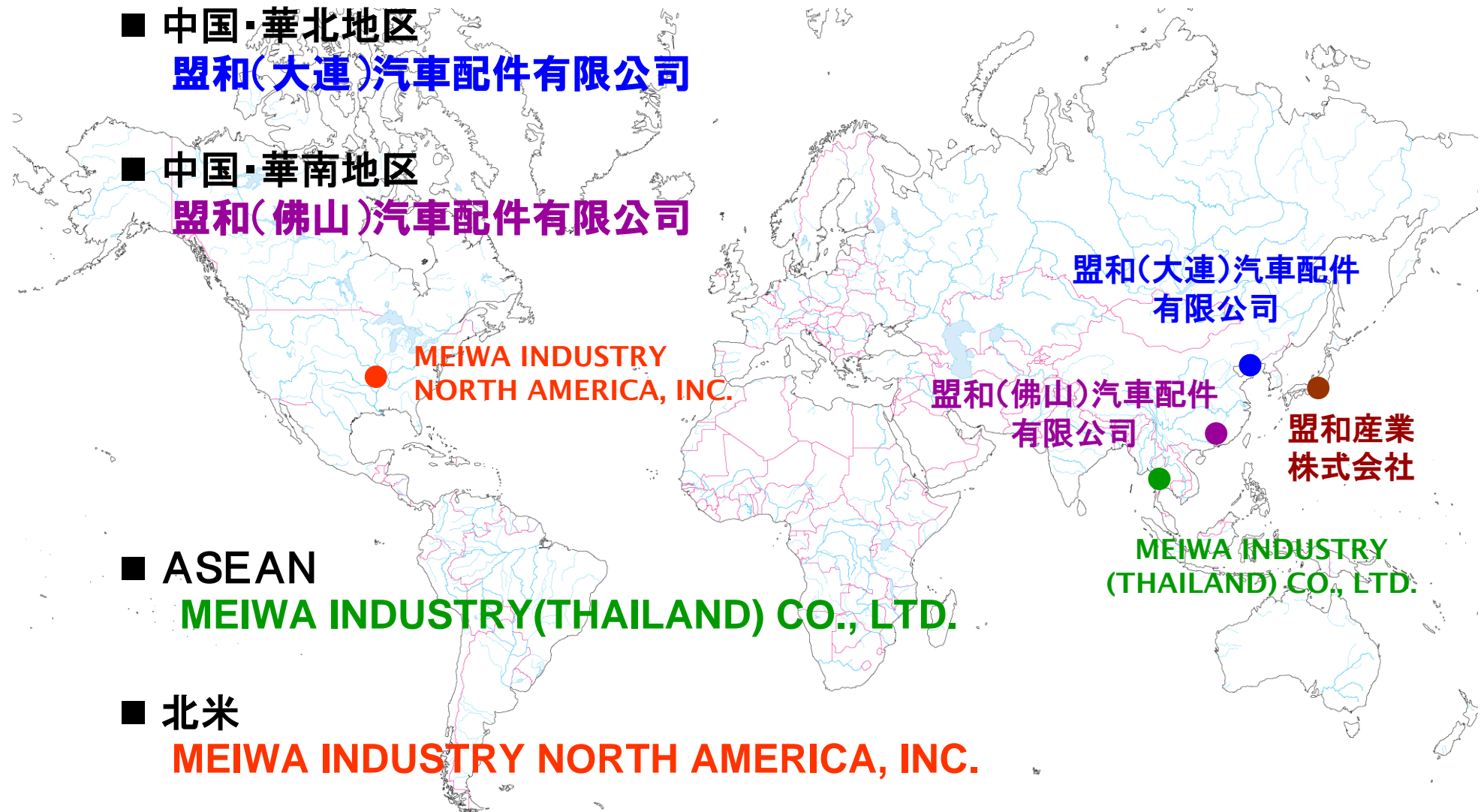
連結子会社の半期毎業績推移



※ 盟和(大連)と盟和(佛山)の単純合算

2. 上期の取り組み

グローバル戦略



中国

盟和(大連)汽車配件有限公司

メイン機1台増設し2台体制
生産能力は従来の2.5倍に
日系メーカー以外にも販路拡大

盟和(大連)汽車配件
有限公司

盟和産業
株式会社

盟和(佛山)汽車配件有限公司

業績順調に回復
連結業績に貢献


盟和(佛山)汽車配件
有限公司

北米

MEIWA INDUSTRY NORTH AMERICA, INC.



安全祈願式



工場内部



工場外観

2013年 2月 米国テネシー州ルイズバーグに
生産現法設立 資本金3.5百万ドル

5月 建売の工場物件購入契約

MEIWA INDUSTRY
NORTH AMERICA, INC.

6月 安全祈願式

11月 追加工事(内外装)完了

2014年初旬 メイトーン機設置予定
4月 操業開始予定

ASEAN



MEIWA INDUSTRY (THAILAND) CO., LTD.



MEIWA INDUSTRY
(THAILAND) CO., LTD.

2013年 4月 レンタル工場契約
場所 バンコック郊外
(サムットプラカーン県バンブリー)

7月 安全祈願式

12月 仕上げ加工開始予定



安全祈願式



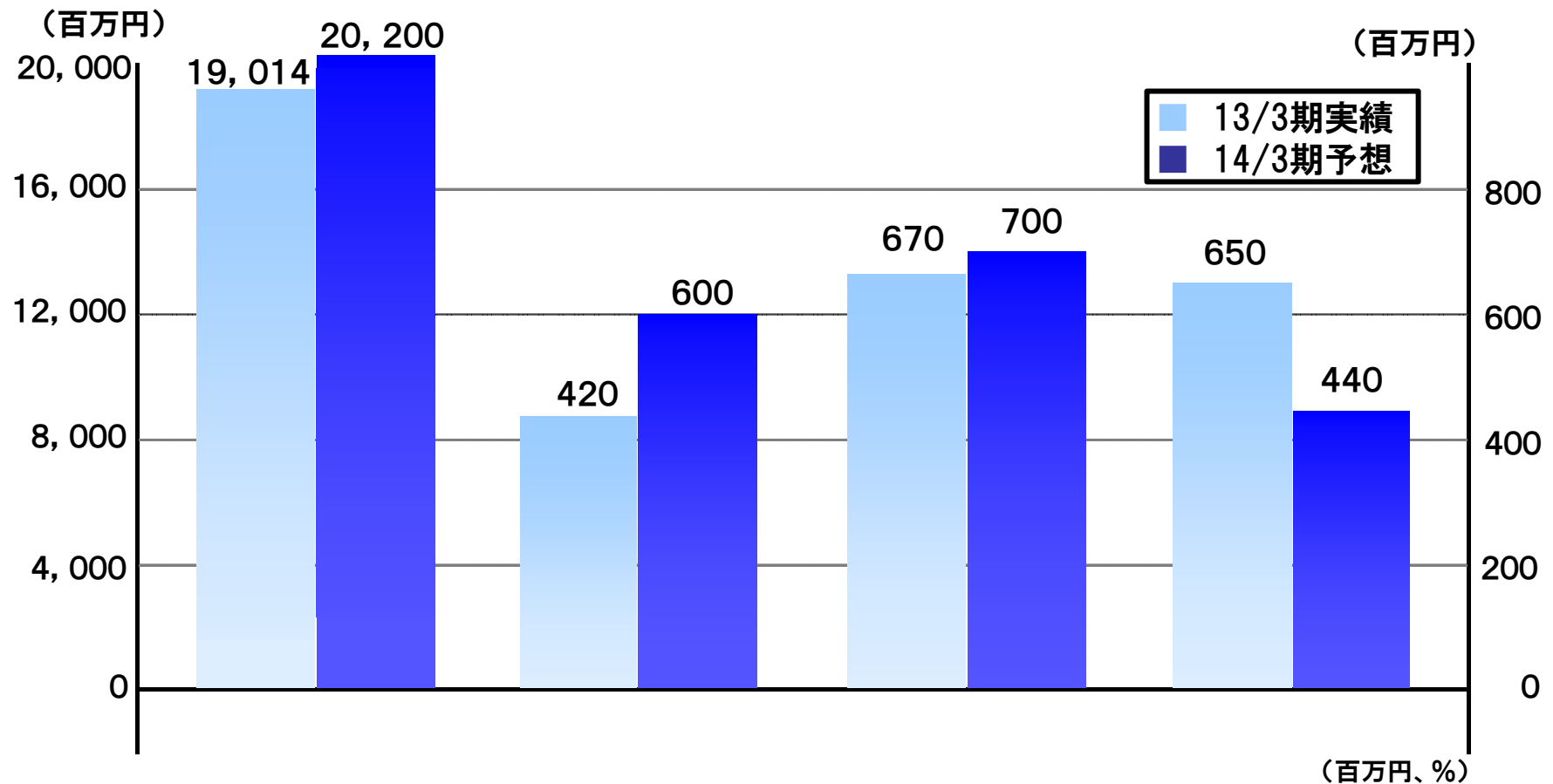
工場内部



工場外観

3. 通期見通し

通期見通し

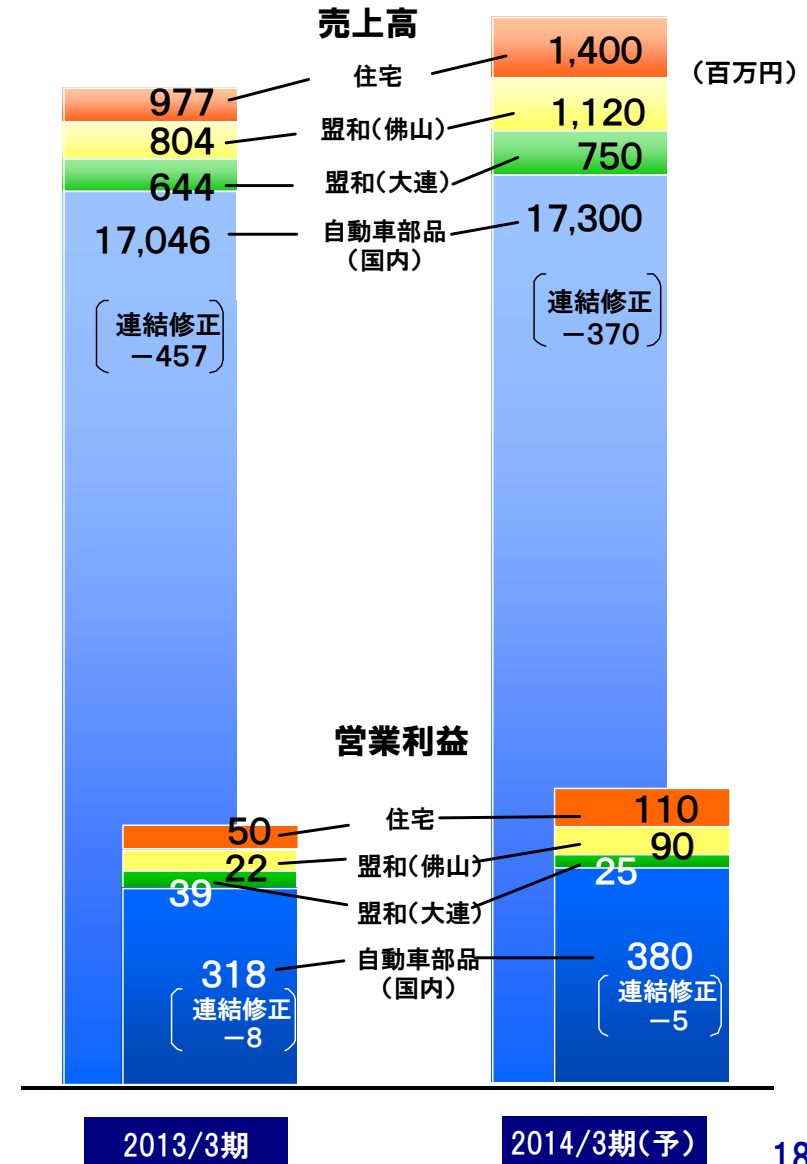


(連結)	売上高	営業利益	経常利益	当期純利益
14/3期	20,200	600	700	440
13/3期	19,014	420	670	650
前期比	6.2	42.9	4.5	-32.3

部門別業績見通し

(百万円、%)

			通期見通し 14/3期	13/3期	前期比
個別	自動車	売上高	17,300	17,046	1.5
		営業利益	380	318	19.5
	住宅	売上高	1,400	977	43.3
		営業利益	110	50	120.0
連結	(大連和)	売上高	750	644	16.5
		営業利益	25	39	-35.9
	(佛山和)	売上高	1,120	804	39.3
		営業利益	90	22	309.1
	修正連結	売上高	-370	-457	—
		営業利益	-5	-8	—
	合計	売上高	20,200	19,014	6.2
		営業利益	600	420	42.9



株主還元

➤ 利益配分に関する基本方針

企業基盤強化のために必要な内部留保を確保しながら、安定的な配当の継続を基本に、業績および配当性向等を総合的に勘案して配当を決定

➤ 2014年3月期の中間配当

中間 3円

➤ 2014年3月期の期末配当予想

期末 3円

本資料に記載されている将来に関する見通しは、不確定なリスク要因を含んでおります。したがって、実際の結果は様々な要因によって見通しと大きく異なる可能性がありますというをご了承ください。

盟和産業株式会社