

2014年3月期 第2四半期 決算短信補足資料

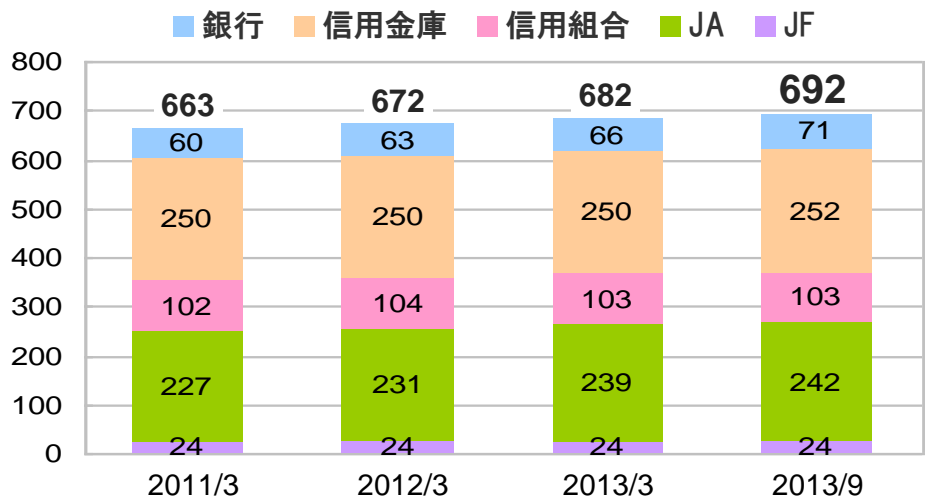
# 全国保証株式会社

---

2013年11月

# 提携金融機関数の拡大状況

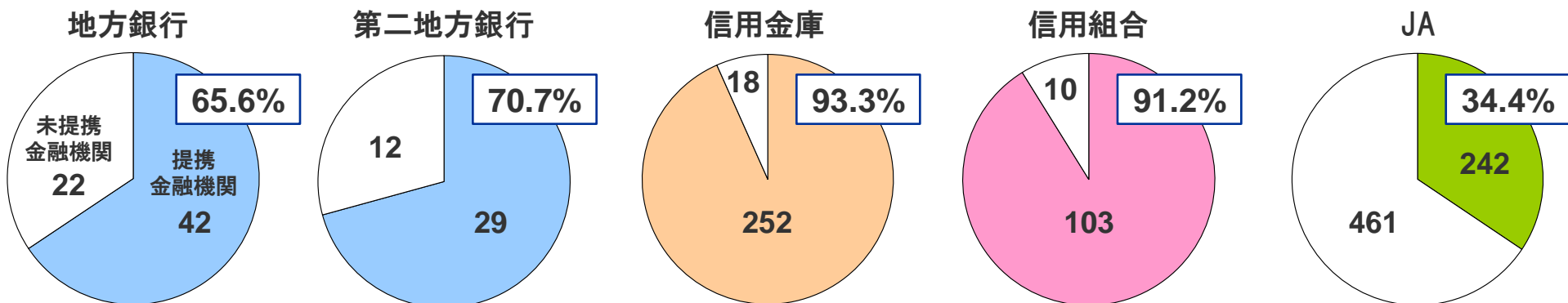
業態別の提携金融機関数の推移 (単位:機関)



- 新規提携増加に努めた結果  
2014年3月期 第2四半期累計期間において銀行5行、信用金庫2金庫、JA3組合と契約締結
- 新規に提携した銀行5行の内訳は、十八銀行、高知銀行、阿波銀行、千葉銀行、八十二銀行
- 引き続き未提携の金融機関との提携増加を目指す

業態別の提携シェア

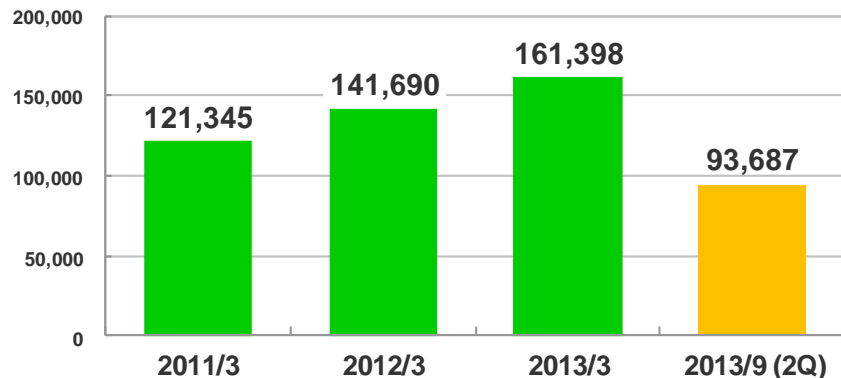
(単位:機関)



# ローン保証業務の拡大状況

## 新規保証受付件数

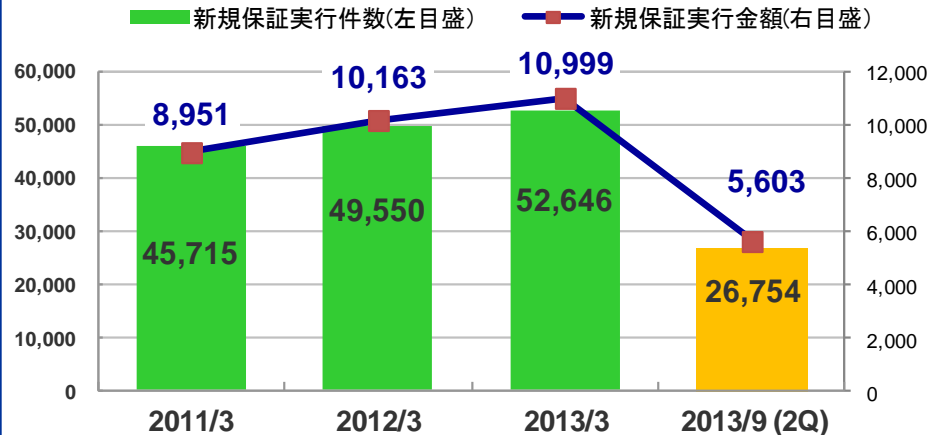
(単位:件)



民間金融機関住宅ローン保証に係る数値

## 新規保証実行件数及び新規保証実行金額

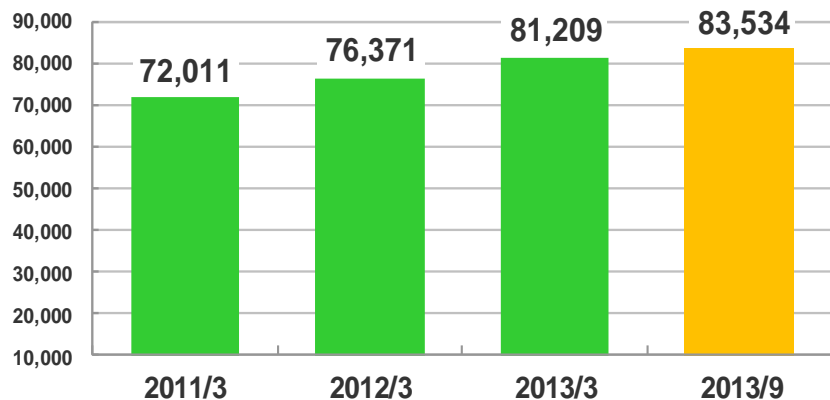
(単位:件、億円)



民間金融機関住宅ローン保証に係る数値

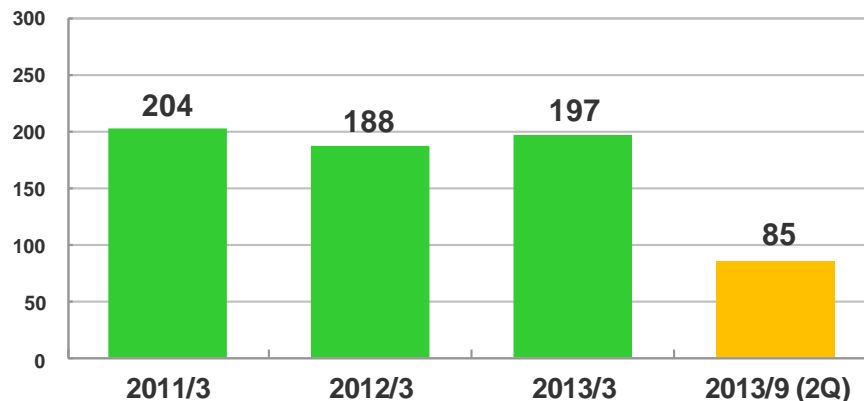
## 保証債務残高

(単位:億円)



## 代位弁済金額

(単位:億円)



# 2014年3月期 第2四半期決算サマリー(P/L)

(単位:百万円)

|          | 13/3期<br>第2四半期 | 14/3期<br>第2四半期 | 年度計画<br>進捗率 | 年度計画   |
|----------|----------------|----------------|-------------|--------|
| 営業収益     | 10,364         | 11,102         | 41.7%       | 26,630 |
| 営業費用     | 5,601          | 6,082          | 38.4%       | 15,830 |
| うち与信関連費用 | 3,519          | 3,821          | 34.1%       | 11,215 |
| うちその他    | 2,081          | 2,260          | 49.0%       | 4,615  |
| 営業利益     | 4,762          | 5,020          | 46.5%       | 10,800 |
| 経常利益     | 5,237          | 5,480          | 47.0%       | 11,670 |
| 特別損益     | 119            | 21             | —           | —      |
| 四半期純利益   | 3,297          | 3,430          | 48.9%       | 7,010  |
| ROE      | —              | —              | —           | 15.8%  |

## ポイント

### ● 営業収益

提携金融機関数の増加と好調な住宅市場の影響により、実行件数および保証債務残高が順調に増加。  
当四半期の営業収益は111億2百万円を計上。

### ● 営業費用

代位弁済発生の抑制および求償債権の回収が順調に進み、与信関連費用が抑制。その結果、当四半期の営業費用は60億82百万円を計上。

### ● 四半期純利益

上記の状況により、四半期純利益は34億30百万円を計上。

※年度計画は2013年5月7日発表の業績予想数値

# 2014年3月期 第2四半期決算サマリー(B/S)

|          | 資産の部 (単位: 百万円、%) |                |       |
|----------|------------------|----------------|-------|
|          | 13/3期末           | 14/3期<br>第2四半期 | 増減比   |
| 流動資産     | 125,264          | 117,735        | ▲6.0  |
| 現金及び預金   | 103,385          | 92,716         | ▲10.3 |
| 求償債権     | 19,478           | 17,901         | ▲8.1  |
| 貸倒引当金    | ▲11,236          | ▲10,261        | ▲8.7  |
| 固定資産     | 51,149           | 63,287         | 23.7  |
| 投資その他の資産 | 50,479           | 62,580         | 24.0  |
| 投資有価証券   | 42,873           | 48,235         | 12.5  |
| 資産合計     | 176,414          | 181,023        | 2.6   |

|           | 負債の部 (単位: 百万円、%) |                |      |
|-----------|------------------|----------------|------|
|           | 13/3期末           | 14/3期<br>第2四半期 | 増減比  |
| 流動負債      | 24,955           | 23,786         | ▲4.7 |
| 前受収益      | 10,952           | 11,395         | 4.0  |
| 債務保証損失引当金 | 8,758            | 9,447          | 7.9  |
| 固定負債      | 112,118          | 115,935        | 3.4  |
| 長期前受収益    | 109,193          | 112,912        | 3.4  |
| 長期未払金     | 2,772            | 2,894          | 4.4  |
| 負債合計      | 137,074          | 139,721        | 1.9  |
| 純資産の部     |                  |                |      |
| 株主資本      | 39,692           | 41,642         | 4.9  |
| 債務保証積立金   | 20,000           | 23,300         | 16.5 |
| 評価・換算差額等  | ▲352             | ▲340           | ▲3.5 |
| 純資産合計     | 39,339           | 41,301         | 5.0  |
| 負債・純資産合計  | 176,414          | 181,023        | 2.6  |

## ポイント

### ●資産合計

「投資その他の資産」が121億円増加したことに伴い、「現金及び預金」が106億69百万円減少。

### ●負債合計

新規保証実行件数、保証債務残高が順調に増加したことにより、「前受収益」、「長期前受収益」が増加。

# 業績予想

(単位:百万円、%)

|          | 13/3期  | 14/3期<br>(予想) | 増減比  |
|----------|--------|---------------|------|
| 営業収益     | 25,030 | 26,630        | 6.4  |
| 営業費用     | 14,296 | 15,830        | 10.7 |
| うち与信関連費用 | 9,893  | 11,215        | 13.4 |
| うちその他    | 4,403  | 4,615         | 4.8  |
| 営業利益     | 10,733 | 10,800        | 0.6  |
| 経常利益     | 11,361 | 11,670        | 2.7  |
| 特別損益     | 158    | —             | —    |
| 当期純利益    | 6,807  | 7,010         | 3.0  |
| 配当       | 43円    | 44円           | 1円   |
| ROE      | 17.3%  | 15.8%         | —    |

## ポイント

保証事業の拡大、収益基盤の強化、リスク管理体制の強化を行い、中期経営計画の実現に向け着実に前進。

### ●保証事業の拡大

地方銀行等との新規契約に向けた取組み強化・既存契約先からの保証案件増強によるマーケットシェアの拡大。

- ・新規保証実行件数 58,000件
- ・提携金融機関数 700機関
- ・保証債務残高 8兆6,055億円

### ●収益基盤の強化

多数の金融機関との提携を活用したニーズの取込、商品やサービスの提供を行い収益基盤の強化を図る。

### ●リスク管理体制の強化

リスク管理の実効性確保に向けた強化、リスクコントロールと収益管理により財務基盤を強化。

- ・前期の代位弁済の減少要因となった条件変更実施先の管理と保証債務残高の増加による与信コストへの影響を抑制。
- ・求償債権の回収期間の短縮化と回収金額の増大化。