

2014年3月期 第2四半期

決算説明会資料

平成25年10月22日

KOA株式会社

問い合わせ先

経営管理イニシアティブ 経営戦略センター

TEL: 0265-70-7174

FAX: 0265-70-7180

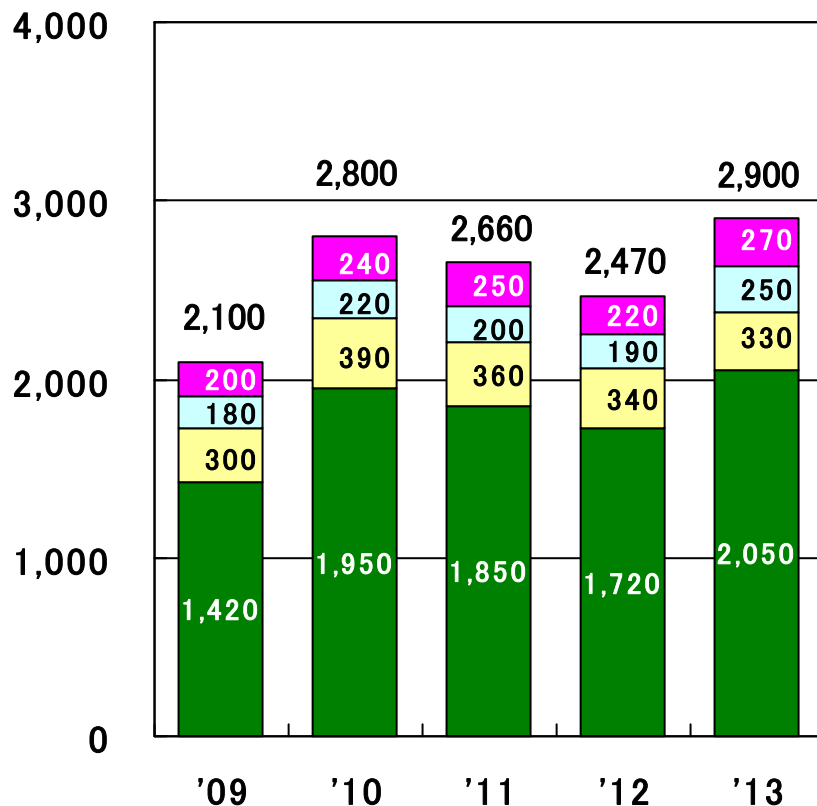
▶ 2013年度 第2四半期の業績	2	▶ 2013年度下期の事業展開	12
KOAを取り巻く抵抗器市場と環境	3	四半期業績推移	13
当期業績の概要	4	5つの主体との信頼の構築.....	14
製品別売上高	5		
地域別売上高	6		
用途別売上高	7		
所在地別セグメントの推移	8		
貸借対照表の状況	9		
キャッシュフロー	10		
研究開発費と設備投資、減価償却費	11		

➤ 2013年度 第2四半期の業績

- KOAを取り巻く抵抗器市場と環境
- 当期業績の概要
- 製品別売上高
- 地域別売上高
- 用途別売上高
- 所在地別セグメントの推移
- 貸借対照表の状況
- キャッシュフロー
- 研究開発費と設備投資、減価償却費

地域別固定抵抗器需要(当社推定)

単位:億円



■ アジア ■ 日本 ■ 北米 ■ ヨーロッパ

★データは暦年集計

■ 2013年の世界の固定抵抗器需要は対前年比17%程度増加

■ 地域別では日本以外が増加

ヨーロッパ	23%	増加
北米	32%	増加
日本	3%	減少
アジア	19%	増加

当期業績の概要



単位：億円

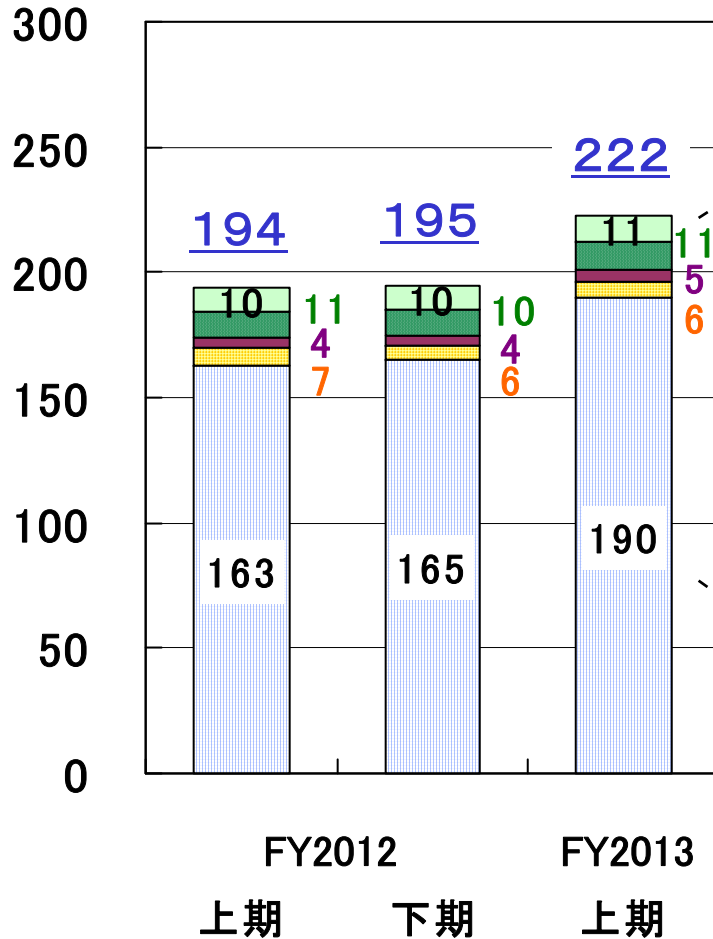
	FY2012		FY2013		増減	
	上期	%	上期	%	金額	増減率
売上高	194.2		222.0		27.8	14.3%
営業利益	6.9	3.5%	15.1	6.8%	8.3	120.7%
経常利益	7.2	3.7%	19.6	8.8%	12.4	171.3%
当期純利益	4.6	2.4%	13.9	6.3%	9.3	204.2%
実績為替レート (1US\$ = 円)	79.14		98.03			

製品別売上高



半期推移

単位: 億円



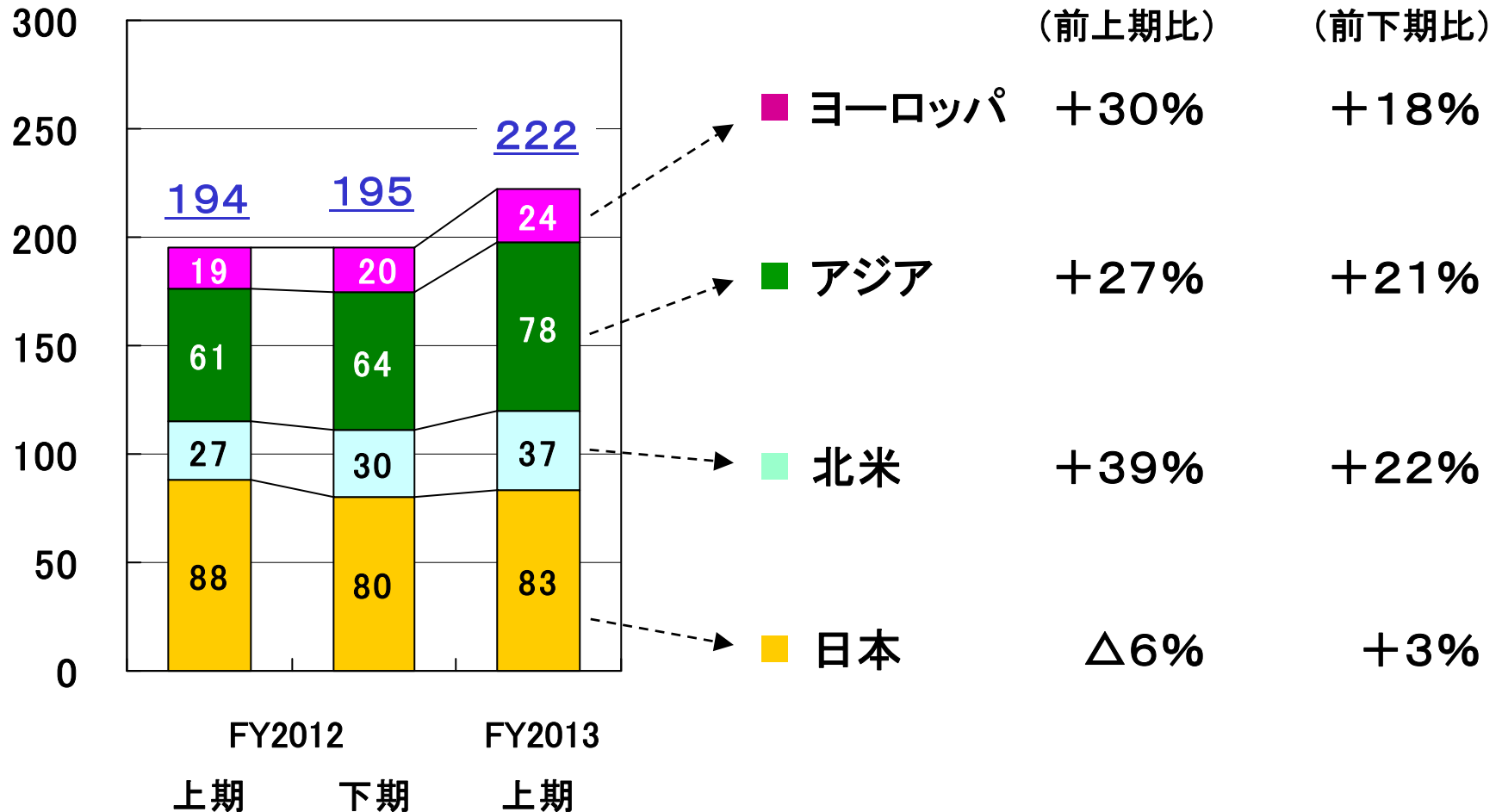
製品	(前上期比)	(前下期比)
■ その他	+10%	+4%
■ 安全	+4%	+15%
■ コイル	+18%	+12%
■ IC	△16%	+1%
■ 抵抗器	+16%	+15%

地域別売上高



半期推移

単位: 億円

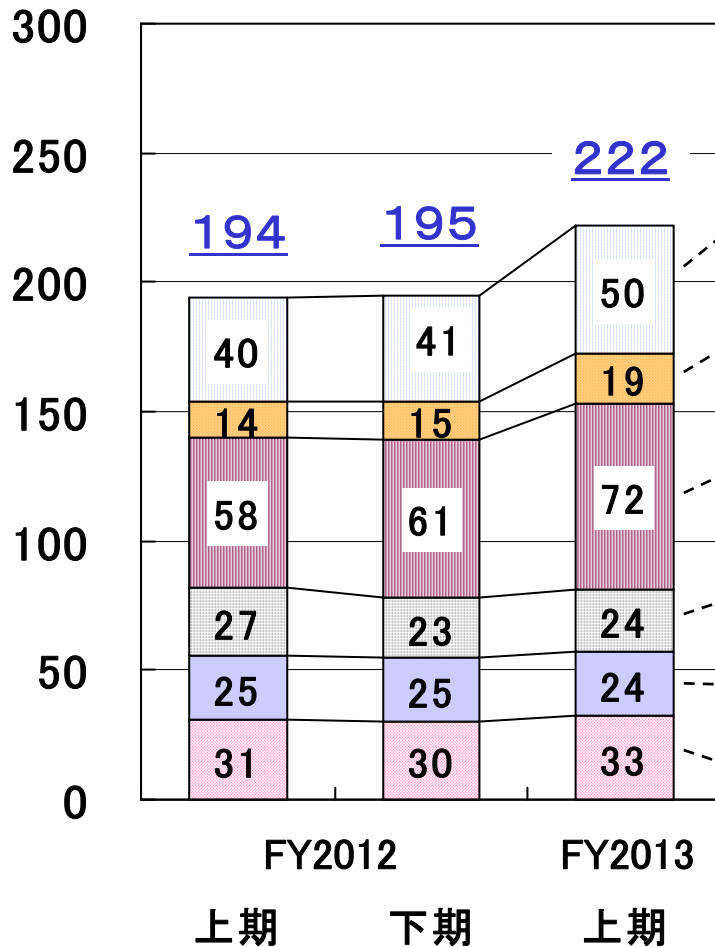


用途別売上高



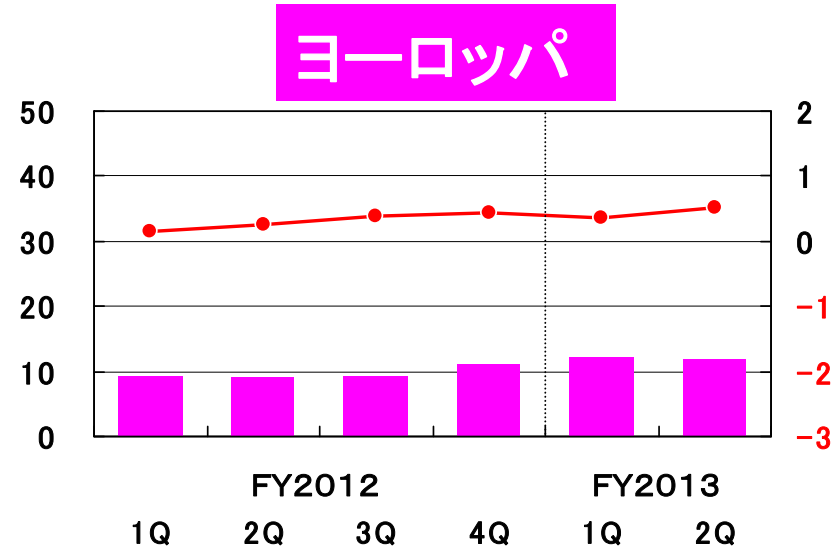
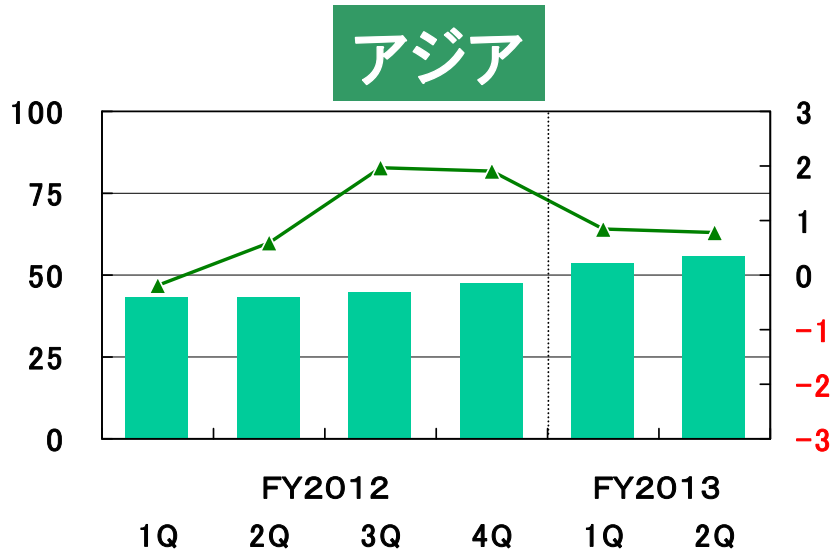
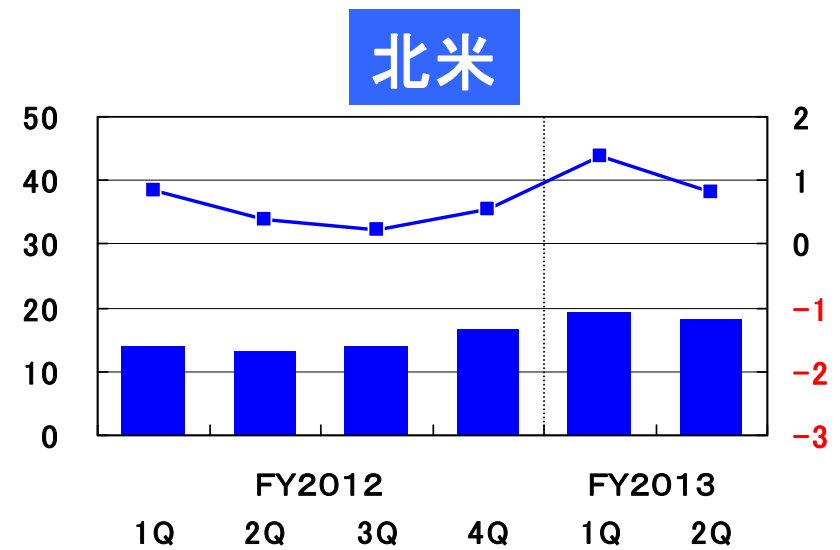
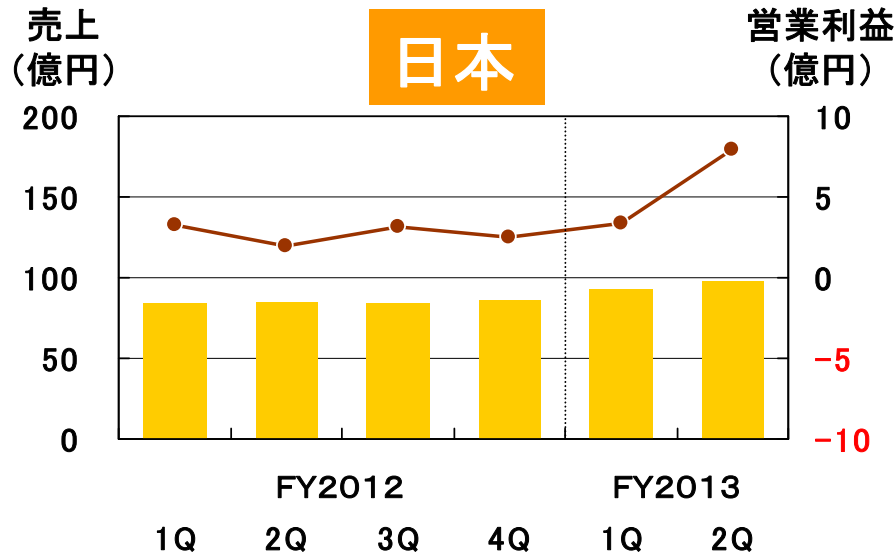
半期推移

単位: 億円



	(前上期比)	(前下期比)
■ その他	+23%	+22%
■ 家電	+39%	+23%
■ 自動車	+24%	+18%
■ AV	△9%	+8%
■ 通信	△2%	△4%
■ PC	+7%	+8%

所在地別セグメントの推移



貸借対照表の状況

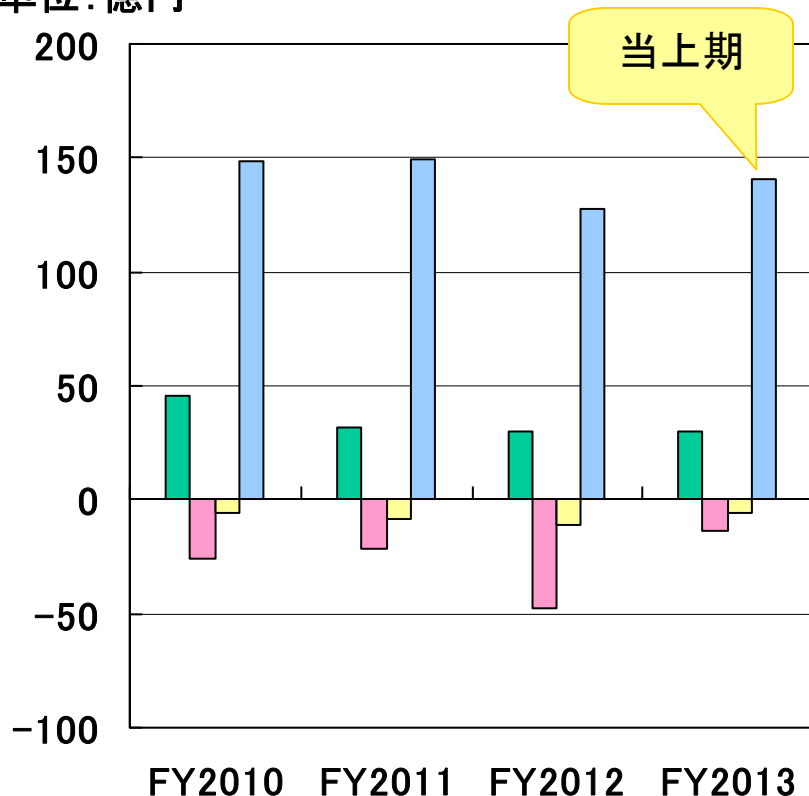


単位：百万円

科目	13.3月末	13.9月末	増減	科目	13.3月末	13.9月末	増減
流動資産	32,345	33,971	1,625	流動負債	7,843	8,449	605
現金及び預金	12,283	15,109	2,825	仕入債務	3,739	4,330	591
売上債権	11,500	11,820	319	短期借入金	446	208	△238
たな卸資産	4,885	4,590	△294	その他の流動負債	3,657	3,909	252
その他の流動資産	3,676	2,451	△1,224	固定負債	3,405	3,432	26
固定資産	26,872	28,042	1,169	負債合計	11,249	11,881	632
有形固定資産	20,391	21,443	1,052	株主資本	49,820	50,845	1,024
無形固定資産	417	458	41	資本金・資本剰余金	15,045	15,045	—
投資その他の資産	6,063	6,139	76	利益剰余金	37,430	38,455	1,024
資産合計	59,218	62,014	2,795	自己株式	△2,655	△2,655	△0
				その他の包括利益累計額	△1,923	△790	1,132
				少数株主持分	71	77	6
				純資産合計	47,968	50,132	2,163
				負債純資産合計	59,218	62,014	2,795

キャッシュフローの状況

単位: 億円



■ 営業 ■ 投資 ■ 財務 ■ 現金、現金同等物

■ FY2013の状況

・営業キャッシュフロー	30億円
・投資キャッシュフロー	△13億円
・財務キャッシュフロー	△6億円
・換算差額	3億円

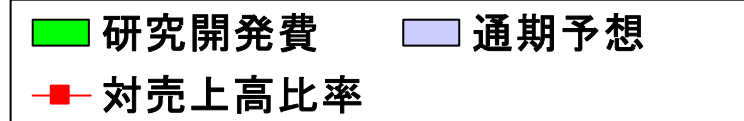
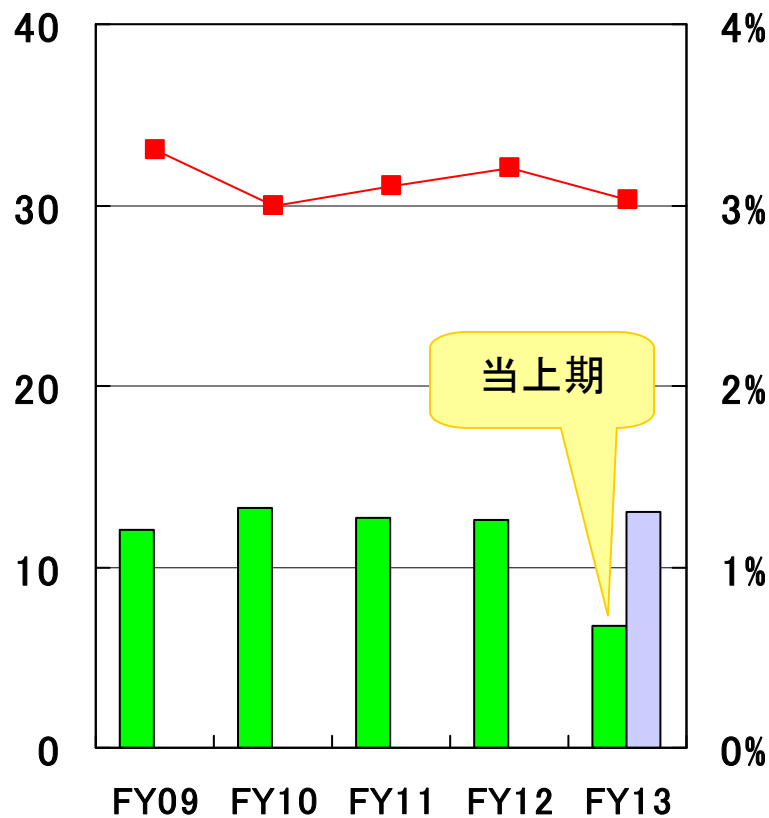
・当期増加額 14億円

■ 現金及び現金同等物期末残高

141億円

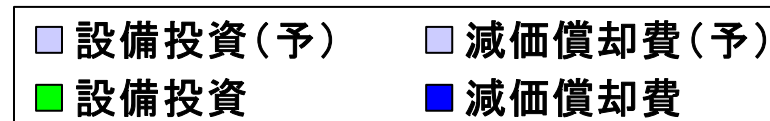
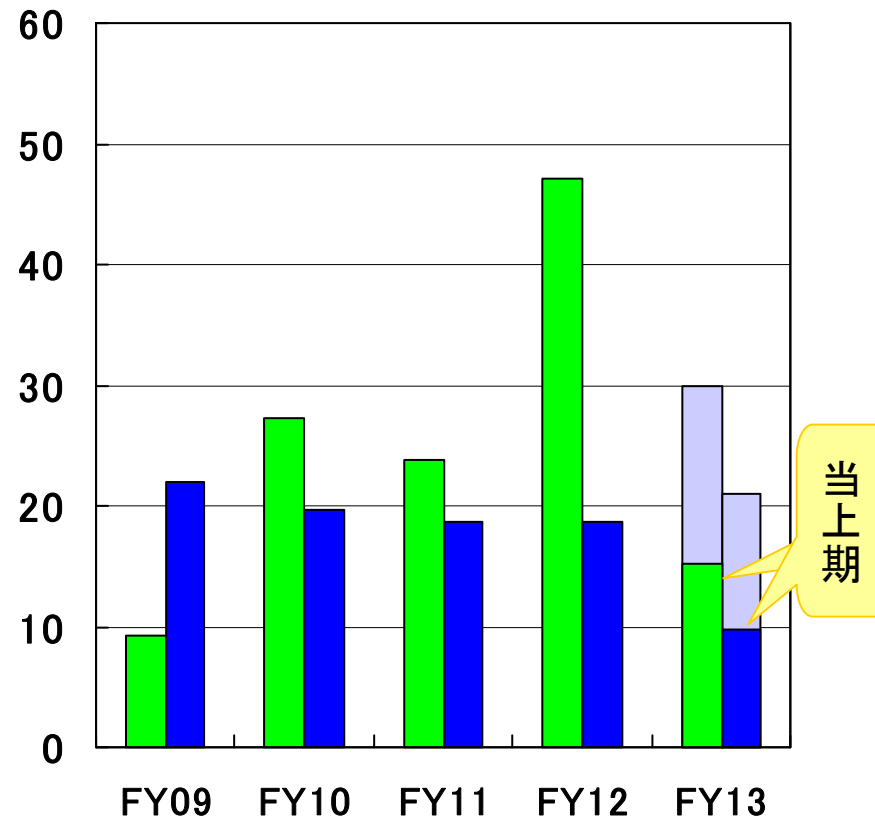
研究開発費

単位: 億円



設備投資・減価償却費

単位: 億円



➤ 2013年度下期の事業展開

- 四半期業績推移
- 2013年度下期の事業展開
- 5つの主体との信頼の構築

四半期業績推移



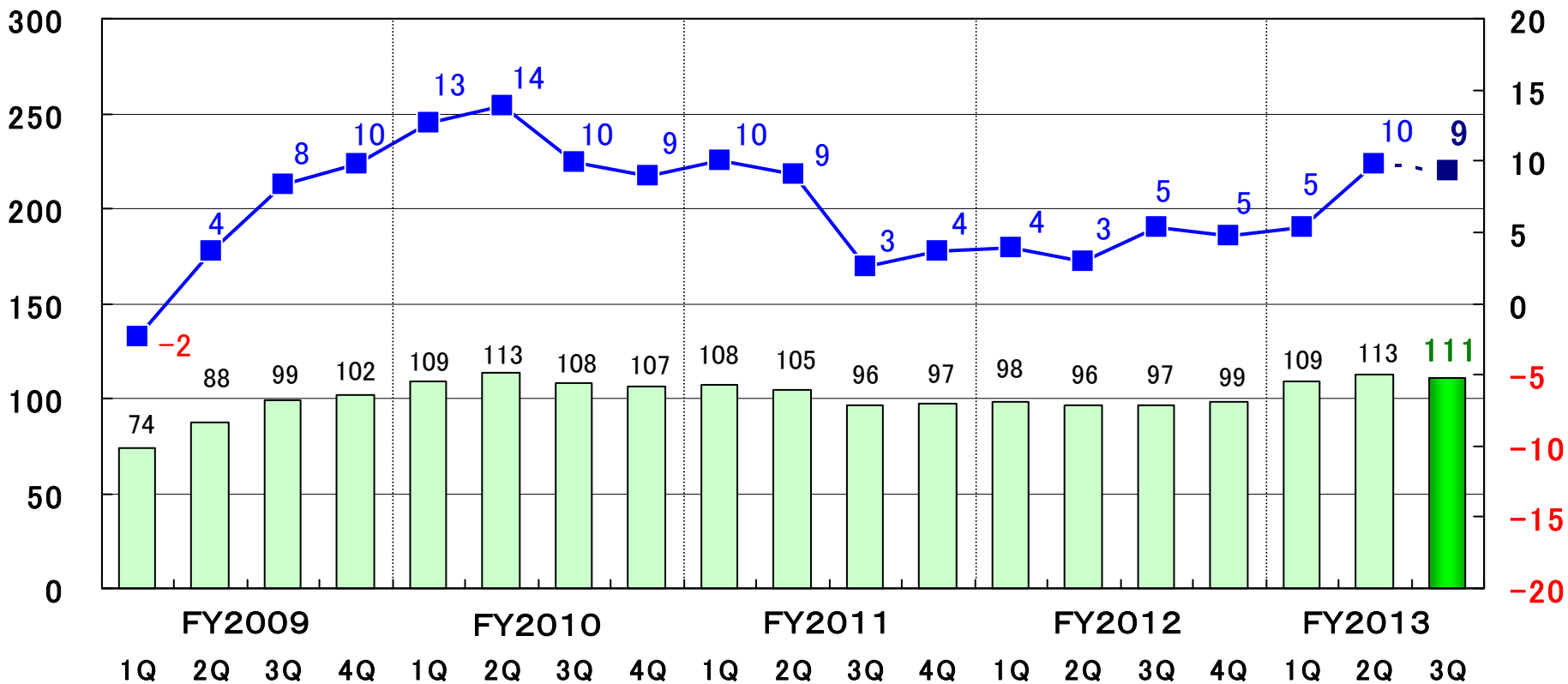
四半期の業績推移

売上高

営業利益

単位: 億円

単位: 億円



連結売上高
 連結営業利益

